

# 대형쓰레기 배출방법(주로 한 변의 길이가 40cm 이상인 대형쓰레기)

사전 예약이 필요합니다. 혼잡할 수 있으니 이사 등의 경우에는 여유를 가지고 신청해 주십시오.

## ① 신청



### ●인터넷 신청(24시간)

조후시 홈페이지 '대형쓰레기 배출방법과 신청방법' 또는 왼쪽의 2차원 코드 이용  
※주소·전화번호 등의 입력 오류에 주의해 주십시오.

### ●전화 신청 ☎042-306-7731

월~금요일(오전 8시 30분~오후 5시 15분, 연말연시 제외)  
※전화를 잘못 걸지 않도록 주의해 주십시오.  
※시외번호 '042'를 붙여서 걸어 주십시오.

## 수거의 경우

### ② 특정폐기물처리권 구입



### ③ 수거일 당일 아침 8시까지 배출

- 특정폐기물처리권은 대형쓰레기의 잘 보이는 곳에 붙여 주십시오.
- 대면 절차는 필요하지 않습니다.
- 처리권 영수증(처리권 뒷면)은 수거가 완료될 때까지 잘 보관해 두십시오.



## 직접 반입의 경우

### ② 예약일에 직접 반입

#### ●반입처

조후시 클린센터 (조후시 노미즈 2-1-1)  
※아래 지도를 참조해 주십시오.

●수수료는 1회 반입 중량 10kg당 300엔(세금포함)입니다.

※현금으로 지불해야 합니다.

특정폐기물처리권은 사용할 수 없습니다.  
※반입 시 주소·신청자를 확인하므로 운전면허증 등을 지참해 주십시오.



### 주의사항

- ①냉장(냉동)고·세탁기·의류건조기·TV·에어컨·PC·원동기장치 자전거 등은 시에서 수거할 수 없습니다.
- ②가게나 회사(사무소) 등 사업장에서 나오는 대형쓰레기는 시에서 수거할 수 없습니다.

## 기저귀봉투·자원봉사봉투를 이용해 주십시오



육아, 간병 등으로 기저귀를 사용하고 있는 경우, 무료 '기저귀봉투' M봉투(15L 상당)와 L봉투(30L 상당)로 배출할 수 있습니다.

사용한 기저귀 이외의 물건(반려동물 기저귀, 반려동물 패드, 위생용품)은 넣지 마십시오.

배설물을 제거한 후 '가연성쓰레기' 수거일에 배출해 주십시오.

투명 또는 반투명 봉투에 'おむつ(기저귀)'라고 기재하여 배출하는 것도 가능합니다.

지역의 도로나 공원 등 공공장소를 청소할 경우, '자원봉사봉투' L봉투(30L 상당)로 배출할 수 있습니다.

※가연성쓰레기·불연성쓰레기로 분리하여 자원봉사봉투에 넣고, 각각의 수거일에 자택의 배출장소에 배출해 주십시오.



교부 창구	접수시간	기저귀봉투	자원봉사봉투
각 지역 복지센터	오전 9시~오후 5시 (매월 넷째 주 월요일, 연말연시 제외) ※오후 9시 30분까지 개관하는 경우도 있음	○	○
자원순환추진과 창구 (시청 2층)		○	○
클린센터		○	○
진다이 출장소	오전 8시 30분~오후 5시 (토요일, 일요일, 공휴일, 연말연시 제외)	○	○
녹지공원과(시청 8층)		×	○
어린이 발달센터		○	×
시민플라자 아크로스 2층·3층 (고쿠로역 북쪽출구 앞)	오전 8시 30분~오후 10시 (매월 셋째 주 월요일(공휴일인 경우 다음 날), 연말연시 제외)	○	○
어린이가정지원센터 스코야카 (코코스퀘어 2층)	오전 9시~오후 5시 (매월 세 번째 토요일과 그 다음날인 일요일, 연말연시 제외)	○	×
각 아동관	오전 9시~오후 5시 (일요일, 공휴일, 연말연시 제외)	○	×
세이부 공민관·호쿠부 공민관	오전 9시~오후 9시 30분 (월요일, 연말연시 제외)	○	×
후지미 교류 플라자	오전 9시~오후 9시 30분 (매월 넷째 주 월요일, 연말연시 제외)	○	×

## 가정판

# 조후시 쓰레기 배출 규정

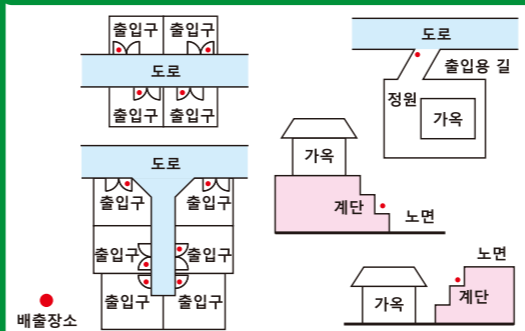
## 쓰레기 배출 규정·지정 수거 봉투

쓰레기·자원물은 현관 앞 등 도로에 접한 부지 내(공동주택은 부지 내 지정된 집하장)에 수거일 당일 오전 8시까지 배출해 주십시오.

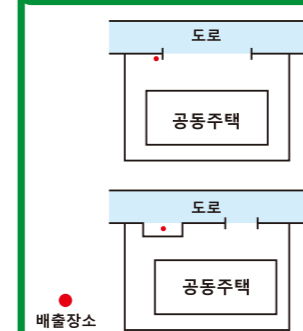
규정을 준수하지 않은 쓰레기·자원물은 수거할 수 없으니 협조 부탁드립니다.

신규로 단독주택에 입주하신 분은 자원순환계(☎042-306-8200)에 수거 시작 연락을 해 주십시오.

### 단독주택의 배출장소



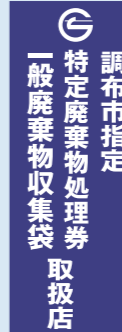
### 공동주택의 배출장소



## '가연성쓰레기'와 '불연성쓰레기'는 조후시 지정 수거 봉투로 배출해 주십시오



시에서 지정한 취급점에서 구입해 주십시오. 이 스티커가 취급점 표시입니다.



수거봉투의 종류 (10매 1세트)	금액(세금포함) (폐기물 처리 수수료)
S봉투 (5리터 상당)	84엔
M봉투 (15리터 상당)	273엔
L봉투 (30리터 상당)	556엔
LL봉투 (45리터 상당)	840엔



가까운 취급점은 쓰레기 재활용 캘린더 또는 조후시 홈페이지를 확인해 주십시오.

LINE 앱을 활용한 쓰레기 분리배출 지원 기능

## '조후 쓰레기 내비'를 활용해 주십시오

AI(인공지능)의 지원으로 시의 기준에 따른 쓰레기 분리배출 방법을 안내하는 편리한 기능입니다. 그 외에도 생활에 도움이 되는 다양한 기능을 갖추고 있으니 꼭 활용해 주십시오!

## 자원순환추진과 업무 안내

### 조후시청 2층 자원순환추진과 창구

### 조후시 클린센터

조후시 노미즈 2-1-1  
☎042-368-9921  
✉gomitai@city.chofu.lg.jp

●자원순환계  
☎042-306-8200

### 주요 업무

- 쓰레기 수거(수거 누락)
- 쓰레기 분리·배출 방법
- 후레아이 수거
- 분노 수거
- 쓰레기 불법투기 대책
- 동물 사체 처리
- 사업장에서 배출되는 쓰레기
- 자원물 지역 집단 회수

●기획계  
☎042-306-8781

### 주요 업무

- 쓰레기 양 및 재활용
- 쓰레기 분리·배출 방법
- 조후시 지정 수거봉투 취급
- 가지치기 후 나뭇가지 자원화(파쇄)
- 음식물쓰레기 처리기 등 보조금
- 가정용 LL사이즈 쓰레기봉투 단품 판매

### 조후시 리사이클관

조후시 후지미초 3-2-1 (주요 자동차도 고가 아래)  
☎042-490-5531

### 주요 업무

- 대형쓰레기 재생품 전시·판매

## 조후시 환경부 자원순환추진과 2026년 3월 발행

### 주요 기능

- 이미지(사진) 판별에 의한 쓰레기 분리배출 안내
- 품목명을 모르는 물건의 분리배출 안내
- 다국어 번역을 통한 안내(13개 국어)
- 대형쓰레기 수수료 표시(수거)
- 대형쓰레기 인터넷 신청
- 푸시 알림을 통한 정보 발신 등
- 가까운 위치 검색(지정 수거봉투 취급점, 기저귀봉투 배부 장소 등)



# 가정 쓰레기 배출방법



쓰레기·재활용품은  
당일 아침 8시까지 배출해 주십시오.  
수거 시간은 그 날의 상황에 따라 변동될 수 있습니다.

가연성쓰레기·불연성쓰레기는 시 지정 수거봉투에 배출해 주십시오.

종류	수거	쓰레기의 종류(대표 예시)	배출방법	주의사항
가연성쓰레기	주 2회	<ul style="list-style-type: none"> <li>○음식물쓰레기·조개껍데기 ○고무 제품</li> <li>○피혁 제품 ○구두</li> <li>○가방(천·가죽 등) ○모자</li> <li>○오염이 제거되지 않는 용기포장 플라스틱</li> <li>○일회용 핫팩 ○위생용품</li> <li>○기저귀(배설물 제거) ※무료로 수거합니다. 앞면을 확인해 주십시오.</li> <li>○가자·풀·잎 ※무료로 수거합니다(상한 있음). 오른쪽 배출방법과 주의사항을 확인해 주세요.</li> <li>○종이류(감열지·먹지 등)</li> </ul>	지정 수거봉투 (오렌지색)에 넣기 	<ul style="list-style-type: none"> <li>■음식물 쓰레기는 반드시 물기를 잘 제거한 후 배출해 주십시오.</li> <li>■음식물 쓰레기가 까마귀 등에 의해 훼손되지 않도록 가능한 한 플라스틱통 등을 준비해 주십시오.</li> </ul>
		<ul style="list-style-type: none"> <li>○금속 제품(냄비·프라이팬·알루미늄 호일 등)</li> <li>○도자기(접시·차잔 등)</li> <li>○유리 제품(거울·전구 등)</li> <li>○'용기'나 '포장'이 아닌 플라스틱 제품 (장난감, 타파웨어, 양동이 등)</li> <li>○우레탄 ○스폰지 ○빨대</li> <li>○인형·술인형 ○소형가전제품</li> <li>○칼류·깨진 물건(종이나 천으로 싸고, 봉투에 '케켄'이라고 표시)</li> </ul>	지정 수거봉투 (파란색)에 넣기 	<ul style="list-style-type: none"> <li>■칼이나 깨진 병·컵·식기 등은 신문지나 천에 싸서, '케켄'이라고 적은 종이를 지정 수거봉투에 붙여 배출해 주십시오.</li> <li>■차량 화재 방지를 위해 가스레인지·휴대용 버너·스토브(석유·가스) 등 점화 장치가 있는 물건은 크기에 상관없이 대형쓰레기.</li> </ul>
유해쓰레기	격주(※1)	<ul style="list-style-type: none"> <li>○수은이 포함된 물건(수은 사용 폐기물, 형광등·건전지·동전전지·체온계·혈압계 등)</li> <li>○발화 위험이 있는 물건 (부탄가스·스프레이 캔·라이터 등)</li> <li>○휴대 배터리, 내장 충전식 배터리가 분리되지 않는 소형 전자기기(전자·가열식 담배, 핸드 선풍기 등)</li> <li>○소형 충전식 배터리 (리튬이온 배터리, 니켈카드뮴전지, 니켈수소전지 등)</li> </ul>	봉투에 넣지 말고 바구니 또는 양동이 등의 용기에 넣기 	<ul style="list-style-type: none"> <li>■불연성쓰레기와 수거일은 동일하지만 반드시 불연성쓰레기와 분리하여 배출해 주십시오.</li> <li>■형광등 등 수은이 포함된 물건은 구입 시의 케이스나 상자 등에 넣어 파손되지 않도록 배출해 주십시오.</li> <li>■스프레이캔·부탄가스는 내용물을 전부 사용한 후 구멍을 뚫지 말고 배출해 주십시오. 가스 배출 캡이 없거나 내용물을 빼낼 수 없는 경우에는 무리해서 제거하려 하지 말고 '중身あり' 이라고 적은 종이를 붙여서 배출해 주십시오.</li> <li>■소형 충전식 배터리는 가능한 한 방전시킨 뒤, 단자 부분에 비닐 테이프 등을 붙여 절연 처리 후 배출해 주십시오.</li> </ul>
		<ul style="list-style-type: none"> <li>○플라스틱 마크가 있는 플라스틱제 '용기'와 '포장'</li> <li>○봉지(스낵·라면·비닐봉투)</li> <li>○발포 스티로폼·식품포장트레이·기포완충재</li> <li>○팩·컵(컵류·편의점 도시락 용기)</li> <li>○그물망(굴 포장 등)</li> <li>○페트병 뚜껑·라벨</li> </ul>	투명 또는 반투명 봉투에 넣기 	<ul style="list-style-type: none"> <li>■플라스틱제 상품 본체(장난감·양동이 등)는 불연성쓰레기</li> <li>■음식물 등 오염은 가볍게 씻어내거나 닦아낸 후 배출해 주십시오.</li> <li>■오염을 제거할 수 없는 물건은 가연성쓰레기</li> <li>■내용물 없이 표면에 기름막이 남아 있는 정도라면 '용기포장 플라스틱'으로 배출할 수 있습니다.</li> </ul>
폐지	주 1회	<ul style="list-style-type: none"> <li>○신문</li> <li>○잡지·책</li> </ul>	끈으로 한 뭉치로 묶기 	<ul style="list-style-type: none"> <li>■폐지는 비오는 날에도 배출할 수 있습니다.</li> <li>■신문 판매점 수거가 가능한 경우, 그쪽을 이용해 주십시오.</li> <li>■신문, 골판지, 우유팩은 각각 종류별로 끈으로 묶어 배출해 주십시오.</li> <li>■파쇄된 종이는 병 수거일에 무료로 수거합니다.</li> <li>■아래의 물건은 재활용품에 해당되지 않으니 가연성쓰레기로 배출해 주십시오.</li> </ul>
		<ul style="list-style-type: none"> <li>○골판지박스</li> </ul>	끈으로 한 뭉치로 묶기 	
		<ul style="list-style-type: none"> <li>○잡지·책·종이류(과자 상자·엽서·봉투·메모지·복사용지·전단지·상품을 포장한 포장지·종이봉투 등)</li> <li>○우유팩(음료용 종이팩) ※안쪽이 은색인 종이팩을 가정에서 버릴 경우, 불연성쓰레기로 배출해 주십시오.</li> </ul>	끈으로 한 뭉치로 묶거나 종이봉투에 넣기 	
현천	주 1회	<ul style="list-style-type: none"> <li>○의류 ○타월</li> <li>○담요(전기담요는 대형쓰레기)</li> <li>○침대시트</li> <li>○커튼(커튼고리는 제거)</li> </ul>	투명 또는 반투명 봉투에 넣기 	<ul style="list-style-type: none"> <li>■현천 및 현천은 비 오는 날에는 배출하지 않도록 협조 부탁드립니다.</li> <li>■옷의 단추·지퍼 등은 그대로 달린 채로 배출해 주십시오.</li> </ul>
		<ul style="list-style-type: none"> <li>○음료용·음식용 병 (술·주스·조미료 등의 병)</li> <li>○화장품병·약병 ※라벨은 분리하지 않아도 됩니다.</li> </ul>	봉투에 넣지 말고 바구니 또는 양동이, 컨테이너 등의 용기에 넣기 	<ul style="list-style-type: none"> <li>■내부를 물로 가볍게 헹구어 주십시오.</li> <li>■플라스틱제 뚜껑은 용기포장 플라스틱으로, 금속제 뚜껑은 불연성쓰레기로 배출해 주십시오.</li> <li>■농약 병·페인트 캔 등은 불연성쓰레기</li> <li>■페트병은 가능한 한 찌그러뜨려 주십시오.</li> <li>■페트병 라벨과 뚜껑은 분리하여 용기포장 플라스틱</li> </ul>
캔	주 1회	<ul style="list-style-type: none"> <li>○음료용·음식용 캔 (술·주스·조미료·과자 등의 캔)</li> <li>○펫푸드 캔 ※캔은 찌그러뜨리지 말고 배출해 주십시오.</li> </ul>	투명 또는 반투명 봉투에 넣어 병 수거일에 배출 	<ul style="list-style-type: none"> <li>■1회당 최대 90리터까지</li> <li>■다른 쓰레기와 섞이지 않도록 해 주십시오.</li> <li>■이물질 혼입이 확인될 경우 수거하지 않습니다.</li> </ul>
		<ul style="list-style-type: none"> <li>○이 마크가 있는 물건 (음료용·음식용 주스·차·조미료 등의 페트병)</li> </ul>		
파쇄지	주 1회	○파쇄된 종이	투명 또는 반투명 봉투에 넣어 병 수거일에 배출	<ul style="list-style-type: none"> <li>■1회당 최대 90리터까지</li> <li>■다른 쓰레기와 섞이지 않도록 해 주십시오.</li> <li>■이물질 혼입이 확인될 경우 수거하지 않습니다.</li> </ul>
대형쓰레기	신청제	<ul style="list-style-type: none"> <li>○가정용 전자제품류·자전거·냉난방 기구·옷장·테이블 등, 최대 변이 40cm 이상인 물건</li> <li>○최대 변이 40cm 미만이라도 일반 수거에 지장이 있는 물건(가스레인지·휴대용 버너 등 점화장치가 있는 물건)</li> </ul>	인터넷 또는 전화로 신청해 주십시오 (처리 비용은 유료). 인터넷 신청이 편리합니다.	자세한 내용은 앞면을 확인해 주십시오.

※1 7~9월은 4주에 1회 ※2 7~9월은 4주에 3회

수거일은 거주 지역의 쓰레기 재활용 캘린더를 확인해 주십시오

## 리튬이온 배터리 등 소형 충전식 배터리 및 내장 충전식 배터리가 분리되지 않는 소형가전은 유해쓰레기로

**소형 충전식 배터리의 종류**  
※아래와 같은 마크가 없는 소형 충전식 배터리도 유해쓰레기로 배출할 수 있습니다.

- 리튬이온 배터리
  - 주요 용도: 노트북, 비디오카메라 등

- 니켈카드뮴전지
  - 주요 용도: 전동 공구, 무선 전화기 등

- 니켈수소전지
  - 주요 용도: 전동 자전거, 디지털 카메라 등

**내장 충전식 배터리가 분리되지 않는 소형 전자기기**

【주요 제품】 전자·가열식 담배, 휴대 배터리, 핸드 선풍기, 무선 이어폰, 전동 칫솔, 전기 면도기, 포터블 음악 플레이어, 포터블 스피커, 기타 콘센트 등 전원에 연결하지 않아도 작동하는 소형 전자기기

