

# 粗大ごみの出し方(主に一辺が40cm以上の大型ごみ)

事前の予約が必要です。混み合う場合がありますので、引越し等の場合は余裕をもってお申込みください。

## ① 申込み



### ●インターネット申込み(24時間)

調布市ホームページ「粗大ごみの出し方と申込方法」  
または左記の二次元コードから  
※住所・電話番号などの入力誤りにご注意ください。

### ●電話申込み ☎042-306-7731

月～金曜日(午前8時30分～午後5時15分、年末年始を除く)  
※電話のかけ間違いにご注意ください。  
※市外局番「042」を付けてダイヤルしてください。

### 収集の場合

## ② 特定廃棄物処理券購入



315円



630円

## ③ 収集日当日の朝8時までに出す

- 特定廃棄物処理券は粗大ごみの目立つところに貼ってください。
- 立会う必要はありません。
- 処理券の控え(券の裏側)は、収集が終わるまで大切に保管しておいてください。



### 持込みの場合

## ② 予約日に持込む

### ●持込み先

調布市クリーンセンター  
(調布市野水2-1-1)

※下記の地図をご覧ください。

●手数料は1回の搬入重量  
10kg毎に300円(内税)  
です。

※お支払は現金のみです。  
特定廃棄物処理券はお使い  
頂けません。  
※持込みの際に住所・申込者  
の確認をしますので、免許  
証等をご持参ください。



- ご注意ください**
- ①冷蔵(冷凍)庫・洗濯機・衣類乾燥機・テレビ・エアコン・パソコン・原動機付自転車などは、市では収集できません。
  - ②お店や会社(事務所)などの事業所から出る粗大ごみは、市では収集できません。

## おむつ袋・ボランティア袋をご利用ください



子育てや介護などでおむつを使用している場合は、無料の「おむつ袋」M袋(15L相当)とL袋(30L相当)で出すことができます。

使用済みおむつ以外のもの(ペットのおむつ、ペットシート、衛生用品)は入れないでください。

排泄物を取り除いてから「燃やせるごみ」の日にお出しください。

透明または半透明の袋に「おむつ」と記載して出すこともできます。

地域の道路や公園など、公共の場所を清掃される場合、「ボランティア袋」L袋(30L相当)で出すことができます。

※燃やせるごみ・燃やせないごみに分けてボランティア袋に入れ、それぞれの収集日に自宅の排出場所にお出しください。



交付窓口	受付時間	おむつ袋	ボランティア袋
各地域福祉センター	午前9時～午後5時 (毎月第4月曜日、年末年始を除く) ※午後9時30分まで開館している場合もあります	○	○
資源循環推進課窓口(市役所2階)		○	○
クリーンセンター		○	○
神代出張所	午前8時30分～午後5時 (土曜日、日曜日、祝日、年末年始を除く)	○	○
緑と公園課(市役所8階)		×	○
子ども発達センター		○	×
市民プラザあくろす2階・3階(国領駅北口前)	午前8時30分～午後10時 (毎月第3月曜日(祝日の場合は翌日)、年末年始を除く)	○	○
子ども家庭支援センターすこやか(ココスクエア2階)	午前9時～午後5時 (毎月第3土曜日とその翌日の日曜日、年末年始を除く)	○	×
各児童館	午前9時～午後5時 (日曜日、祝日、年末年始を除く)	○	×
西部公民館・北部公民館	午前9時～午後9時30分 (月曜日、年末年始を除く)	○	×
ふじみ交流プラザ	午前9時～午後9時30分 (毎月第4月曜日、年末年始を除く)	○	×

家庭版

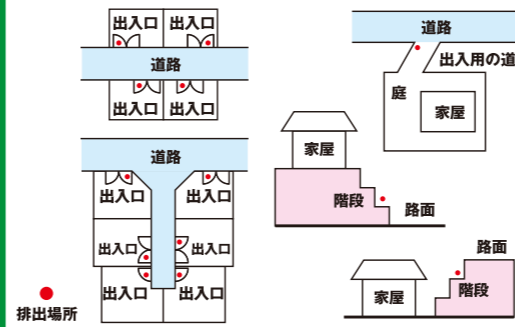
# 調布市ごみ出しルール

## ごみ出しルール・指定収集袋

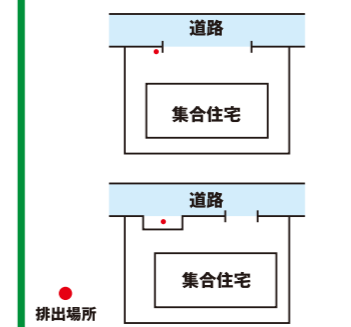
ごみ・資源物は、玄関先などの道路に面した敷地内(集合住宅では、敷地内の決められた集積所)に、**収集日当日の朝8時まで**にお出しください。**ルールが守られていないごみ・資源物は収集できませんので、ご協力をお願いします。**

新たに戸建住宅へ入居された方は、資源循環係(☎042-306-8200)に収集開始の連絡をしてください。

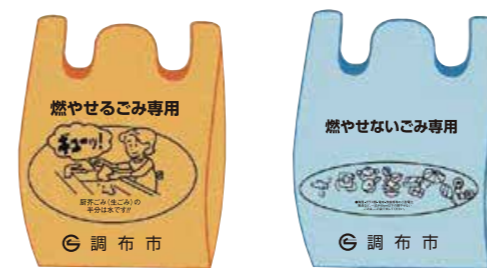
### 戸建住宅の排出場所



### 集合住宅の排出場所



## 「燃やせるごみ」と「燃やせないごみ」は調布市指定収集袋でお出しください



市が指定した取扱店で  
ご購入ください。  
このステッカーが  
取扱店の目印です

調布市指定  
特定廃棄物処理券  
一般廃棄物収集袋  
取扱店

収集袋の種類 (10枚一組)	金額(内税) (廃棄物処理手数料)
S袋(5リットル相当)	84円
M袋(15リットル相当)	273円
L袋(30リットル相当)	556円
LL袋(45リットル相当)	840円



お近くの取扱店をごみリサイクルカレンダーか、調布市ホームページをご確認ください。

LINEアプリを活用したごみ分別の支援機能

## 「調布ごみナビ」をご活用ください

AI(人工知能)の支援により、市の基準に沿ったごみ分別方法を案内する便利な機能です。そのほかにも、暮らしに役立つ色々な機能を備えていますので、是非ご活用ください!



## 資源循環推進課業務案内

調布市役所2階  
資源循環推進課窓口

### 調布市クリーンセンター

調布市野水2-1-1  
☎042-368-9921  
✉gomitai@city.chofu.lg.jp

●資源循環係  
☎042-306-8200

### 主な業務

- ごみの収集(収集漏れ)
- ごみの分別・排出方法
- ふれあい収集
- し尿のくみ取り
- ごみの不法投棄対策
- 動物の死体の引取り
- 事業所から排出されるごみ
- 資源物地域集団回収

●企画係  
☎042-306-8781

### 主な業務

- ごみの量やりサイクル
- ごみの分別・排出方法
- 調布市指定収集袋の取扱い
- せん定した枝の資源化(チップ化)
- 生ごみ処理機等の補助金
- 家庭系LLサイズごみ袋のばら売り

### 調布市利再来留(りさいくる)館

調布市富士見町3-2-1  
(中央自動車道高架下)  
☎042-490-5531

### 主な業務

- 粗大ごみ再生品の展示・販売

## 調布市環境部資源循環推進課 令和8年3月発行

### 主な機能

- ・画像(写真)判別によるごみの分別案内
- ・多言語翻訳による案内(13か国語)
- ・粗大ごみのインターネット申込み
- ・最寄りのスポット検索(指定収集袋取扱店やおむつ袋配布場所など)
- ・品目名がわからないものの分別案内
- ・粗大ごみの手数料表示(収集)
- ・プッシュ通知による情報発信 など



# 家庭ごみの出し方



ごみ・資源物は**当日朝8時**までにお出しく下さい。  
収集時間はその日の状況で変わることがあります。

燃やせるごみ・燃やせないごみは市の指定収集袋でお出しく下さい。

種類	収集	ごみの種類 (代表例)	出し方	出し方の注意点
燃やせるごみ	週2回	<ul style="list-style-type: none"> <li>生ごみ・貝殻 ○ゴム製品</li> <li>皮革製品 ○くつ</li> <li>かばん (布・皮等) ○帽子</li> <li>汚れの落ちない容器包装プラスチック</li> <li>使い捨てカイロ ○衛生用品</li> <li>おむつ (排泄物は取り除いてから) ※無料で収集します。表面をご覧ください。</li> <li>枝・草・葉</li> <li>※無料で収集します (上限あり)。右の出し方と出し方の注意点をご覧ください。</li> <li>紙くず類 (感熱紙・カーボン紙など)</li> </ul>	<p>指定収集袋 (オレンジ色) に入れる</p> <p>無料収集</p> <p>【枝】 束ねてひもではばる</p> <p>【草・葉】 透明または半透明の袋に入れる</p>	<ul style="list-style-type: none"> <li>生ごみは必ず水をよく切ってからお出しく下さい。</li> <li>生ごみがカラスなどに荒らされないよう、できるだけポリバケツなどをご用意ください。</li> </ul> <p>【枝】</p> <ul style="list-style-type: none"> <li>長さ <b>40cm未満</b> にそろえ、直径 <b>3.0cm</b> 程度の束にしてお出しく下さい。太さが直径 <b>8cm</b> 以上の枝は収集不可。</li> <li>1回の収集につき <b>5束</b> まで。大量に排出するときは、複数回に分けてお出しく下さい。</li> </ul> <p>【草・葉】</p> <ul style="list-style-type: none"> <li>1回の収集につき <b>200リットル</b> まで。大量に排出するときは、複数回に分けてお出しく下さい。</li> <li>他のものを混ぜない。異物の混入が認められた場合は収集しません。</li> </ul>
	隔週 (※1)	<ul style="list-style-type: none"> <li>金属製品 (なべ・フライパン・アルミホイルなど)</li> <li>陶磁器 (皿・茶碗など)</li> <li>ガラス製品 (鏡・電球など)</li> <li>「容器」や「包装」ではないプラスチック製品 (おもちゃ、タッパー型容器、バケツなど)</li> <li>ウレタン ○スポンジ ○ストロー</li> <li>人形・ぬいぐるみ ○小型家電製品</li> <li>刃物・割れ物 (紙や布に包み、袋に「キケン」と表示)</li> </ul>	指定収集袋 (青色) に入れる	<ul style="list-style-type: none"> <li>包丁や割れたピン・コップ・食器などは、<b>新聞紙や布に包み、「キケン」と書いた紙</b>を指定収集袋に貼ってお出しく下さい。</li> <li>車両火災防止のため、<b>ガステーブル・カセットコンロ、ストーブ (石油・ガス)</b> などの着火装置のついているものは<b>大きさにかわらず粗大ごみ</b>。</li> </ul>
有害ごみ	隔週 (※1)	<ul style="list-style-type: none"> <li>水銀を含むもの (水銀使用廃製品。蛍光灯・乾電池・ボタン電池・体温計・血圧計など)</li> <li>引火のおそれのあるもの (カセットボンベ・スプレー缶・ライターなど)</li> <li>モバイルバッテリー、内蔵充電式電池が取り外せない小型電子機器 (電子・加熱式タバコ、ハンディ扇風機など)</li> <li>小型充電式電池 (リチウムイオン電池、ニカド電池、ニッケル水素電池など)</li> </ul>	袋に入れずにカゴやバケツなどの容器に入れる	<ul style="list-style-type: none"> <li>燃やせないごみと収集日は同じですが、必ず<b>燃やせないごみ</b>と分けてお出しく下さい。</li> <li>蛍光灯などの水銀を含むものは購入したときのケースや箱に入れるなど破壊しないようにしてお出しく下さい。</li> <li><b>スプレー缶・カセットボンベ</b>は、中身を使い切って<b>穴を空けず</b>にお出しく下さい。ガス抜きキャップがない場合など、中身が出せない場合は、無理に出そうとせず、「<b>中身あり</b>」などと書いた紙を貼ってお出しく下さい。</li> <li>小型充電式電池は、できるだけ電池切れにして、端子部分にビニールテープなどを貼って絶縁してください。</li> </ul>
プラスチック	週1回	<p><b>プラマークがあるプラスチック製の「容器」や「包装」</b></p> <ul style="list-style-type: none"> <li>袋 (スナック・ラーメン・レジ袋)</li> <li>発泡スチロール・トレイ・気泡緩衝材</li> <li>バック・カップ (カップ類・コンビニ弁当の容器)</li> <li>ネット (みかんなど)</li> <li>ペットボトルのキャップ・ラベル</li> </ul>	透明または半透明の袋に入れる	<ul style="list-style-type: none"> <li>プラスチック製の商品本体 (おもちゃ・バケツなど) は<b>燃やせないごみ</b></li> <li>食べ物などの汚れは軽く洗い落とすか、ふき取ってからお出しく下さい。汚れが落ちないものは<b>燃やせるごみ</b></li> <li>内容物が残らず、表面に油が膜状に残っている程度であれば「容器包装プラスチック」でお出しいただけます。</li> </ul>
古紙	週1回	<ul style="list-style-type: none"> <li>新聞</li> <li>雑誌・本</li> </ul>	束ねてひもではばる	<ul style="list-style-type: none"> <li>古紙は<b>雨の日もお出しいただけます</b>。</li> <li>新聞の販売店回収がある場合は、そちらを利用してください。</li> <li>新聞、段ボール、牛乳パックは、それぞれ種類ごとに束ねてひもではばってお出しく下さい。</li> <li>シュレッダーにかけた古紙は<b>ピンの収集日</b>に無料で収集します。</li> <li>下記のものは<b>資源物にならないため燃やせるごみにお出しく下さい</b>。</li> </ul> <div style="border: 1px solid black; padding: 5px; margin-top: 10px;"> <p>レシートなどの感熱紙・コーティングされた紙 (紙コップやアイスクリームなどの紙容器)・香りや臭いがついた紙・油が染み付いた部分の紙・泥汚れがひどい部分の紙・くつやかばんの詰め物・(昇華転写紙)・通販用緩衝封筒・使用済マスク・紙おむつ・写真など</p> </div>
	週1回	<ul style="list-style-type: none"> <li>段ボール</li> </ul>	束ねてひもではばる	
	週1回	<ul style="list-style-type: none"> <li>雑紙・本・雑がみ (お菓子の箱・はがき・封筒・メモ用紙・コピー用紙・チラシ・商品を包んでいる包装紙・紙袋など)</li> <li>牛乳パック (飲料用紙パック) ※内側が銀色の紙パックを家庭で捨てる場合は<b>燃やせないごみ</b>でお出しく下さい</li> </ul>	束ねてひもではばるか、紙袋に入れる	
古布	週1回	<ul style="list-style-type: none"> <li>衣類 ○タオル</li> <li>毛布 (電気毛布は粗大ごみ)</li> <li>シーツ</li> <li>カーテン (金具をはずして)</li> </ul>	透明または半透明の袋に入れる	<ul style="list-style-type: none"> <li>古布は<b>雨の日には出さない</b>ようご協力ください。</li> <li>衣類のボタン・ファスナーなどは付いたままお出しく下さい。</li> </ul>
ビン	週1回	<ul style="list-style-type: none"> <li>飲料用・食用のビン (酒・ジュース・調味料などのビン)</li> <li>化粧品のビン・薬のビン</li> <li>※ラベルははがさなくて結構です。</li> </ul>	袋に入れずに、カゴやバケツ、コンテナなどの容器に入れる	<ul style="list-style-type: none"> <li>中を軽く水でゆすいでください。</li> <li>プラスチック製のキャップは容器包装プラスチックに、金属製のキャップは<b>燃やせないごみ</b>にお出しく下さい。</li> <li>農薬のビン・塗料の缶などは<b>燃やせないごみ</b></li> <li>ペットボトルは、できるだけつぶしてください。</li> <li>ペットボトルの<b>ラベル</b>や<b>キャップ</b>は、<b>はずして</b>容器包装プラスチック</li> </ul>
カン	週1回	<ul style="list-style-type: none"> <li>飲料用・食用のカン (酒・ジュース・調味料・お菓子などのカン)</li> <li>ペットフードのカン</li> <li>※カンはつぶさずにお出しく下さい。</li> </ul>		
ペット	隔週 (※2)	<p>このマークがあるもの (飲料用・食用のジュース・お茶・調味料などのPET ペットボトル)</p>		
シュレッダー紙	週1回	○シュレッダーにかけた古紙	透明または半透明の袋に入れて <b>ピンの収集日</b> に出す	<ul style="list-style-type: none"> <li>1回につき<b>90リットル</b>まで</li> <li><b>他のものが混ざらない</b>ようにしてください。異物の混入が認められた場合は収集しません。</li> </ul>
粗大ごみ	申込制	<ul style="list-style-type: none"> <li>家庭電化製品類・自転車・冷暖房器具・タンス・テーブルなどで、最大辺が<b>40cm</b>以上のもの</li> <li>最大辺が<b>40cm</b>未満のものであっても一般収集に支障があるもの (ストーブ・カセットコンロなど着火装置のついているもの)</li> </ul>	インターネットかお電話でお申込みください (処理費は有料)。 <b>インターネット申込みが便利です。</b>	詳細は表面をご覧ください

※1 7~9月は4週に1回 ※2 7~9月は4週に3回

収集日は、お住まいの地区の「ごみリサイクルカレンダー」でご確認ください

## リチウムイオン電池などの小型充電式電池や内蔵充電式電池が取り外せない小型電子機器は有害ごみへ

小型充電式電池の種類 ※下記の印がない小型充電式電池も有害ごみで出すことができます。



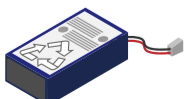
### ●リチウムイオン電池



主な用途

- ・ノートパソコン
- ・ビデオカメラ など


### ●ニカド電池



主な用途

- ・電動工具
- ・コードレステレホン など

### ●ニッケル水素電池



主な用途

- ・電動アシスト自転車
- ・デジタルカメラ など

### 内蔵充電式電池が取り外せない小型電子機器

【主な製品】電子・加熱式タバコ、モバイルバッテリー、ハンディ扇風機、ワイヤレスイヤホン、電動歯ブラシ、電気シェーバー、ポータブル音楽プレーヤー、ポータブルスピーカー、その他コンセントなどの電源に接続しなくても動作する小型電子機器

