



## 第5章 障害のある方の地域生活に関する調査（18歳未満）

- 障害者手帳（身体、知的、精神）所持者、難病患者、児童福祉通所受給者証をお持ちの方を主にサポートしている方を対象に調査を実施している。

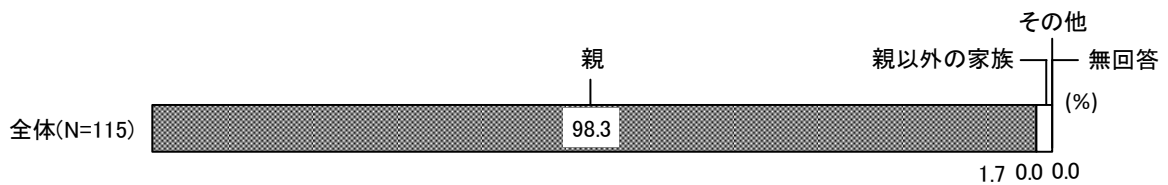
### 1 基本属性

#### （1）回答者（問1）

問1 この調査に回答していただく方はどなたですか。（1つに○）

- 回答者は、「親」が98.3%、「親以外の家族」が1.7%である。

図表 5-1 回答者（全体）



#### （2）性別・年齢（問2）

問2 お子さまの性別をお答えください。（1つに○）

また、令和元年10月1日現在の年齢をご記入ください。

- 性別は、「男性」が70.4%、「女性」が29.6%である。
- 年齢は「6歳以上15歳未満（54.8%）」が最も多くなっており、平均年齢は11.3歳である。

図表 5-2 性別（全体）



図表 5-3 年齢（全体）



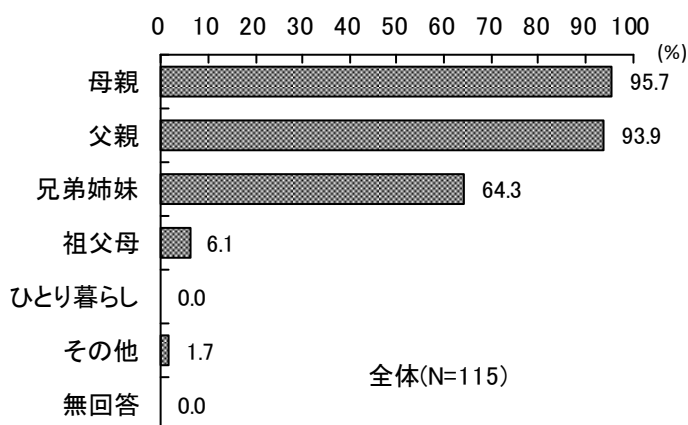
#### （3）同居家族（問3）

問3 現在、お子さまがいっしょに暮らしているご家族は、お子さまからみて、どなたですか。

（いくつでも○）

- 同居家族は、「母親（95.7%）」が最も多く、「父親（93.9%）」、「兄弟姉妹（64.3%）」が続いている。

図表 5-4 同居家族（全体：複数回答）

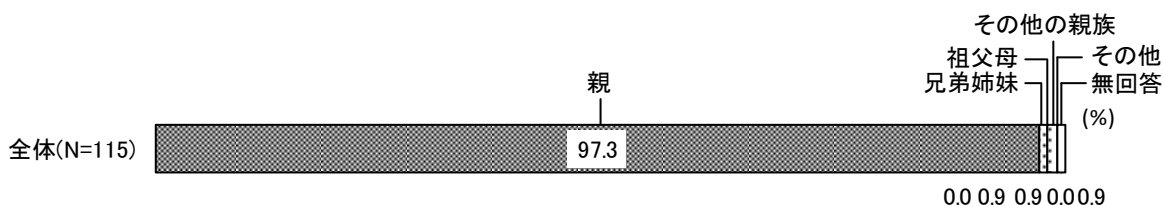


(4) 主な介護者の続柄、性別・年齢（問4）

問4 お子さまを主に介護や支援、養育をしている方はどなたですか。お子さまからみた続柄で回答してください。（1つに○）  
また、○をつけた方の性別にも○をつけて、年齢をご記入ください。

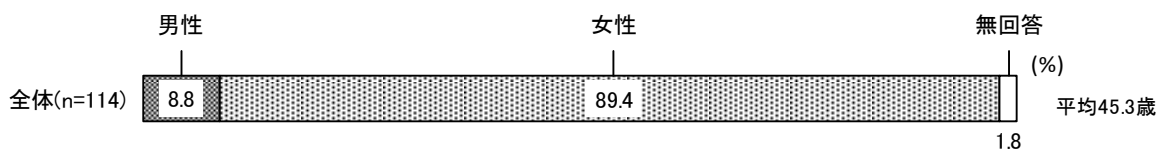
- 主に介護、支援、養育をしている方の続柄は「親」が97.3%である。
- 親の性別は、「男性」が8.8%、「女性」が89.4%である。平均年齢は45.3歳である。

図表 5-5 主な介護者の続柄（全体）



図表 5-6 主な介護者（親）の性別・年齢（全体）

<「親」と回答した人>



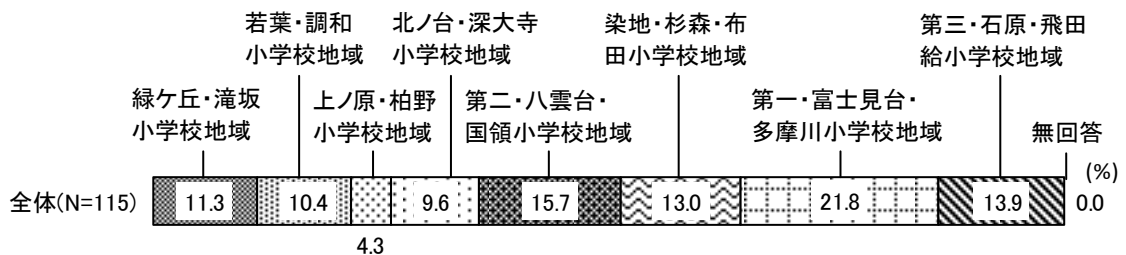
(5) 居住地域 (問5)

問5 (1) お住まいの地域はどこですか。

記入例を参考に【町名】、【丁目】をご記入ください。

- 住まいの地域は、「第一・富士見台・多摩川小学校地域 (21.8%)」が最も多く、「第二・八雲台・国領小学校地域 (15.7%)」、「第三・石原・飛田給小学校地域 (13.9%)」が続いている。

図表 5-7 居住地域 (全体)



(6) お住まいの近くにある公立小学校 (問5)

問5 (2) お住まいの近くにある公立小学校はどれですか。(1つに○)

- 住まいの近くにある公立小学校は、「八雲台小学校 (8.8%)」が最も多く、「滝坂小学校 (8.7%)」、「第一小学校 (7.8%)」、「杉森小学校 (7.8%)」が続いている。

図表 5-8 お住まいの近くにある公立小学校 (全体)

|             | 第一小学校 | 第二小学校 | 第三小学校 | 八雲台小学校 | 富士見台小学校 | 滝坂小学校 | 深大寺小学校 | 上ノ原小学校 | 石原小学校 | 若葉小学校 | 緑ヶ丘小学校 |
|-------------|-------|-------|-------|--------|---------|-------|--------|--------|-------|-------|--------|
| 全体 (N= 835) | 7.8   | 4.3   | 2.6   | 8.8    | 7.0     | 8.7   | 4.3    | 0.9    | 7.0   | 5.2   | 1.7    |

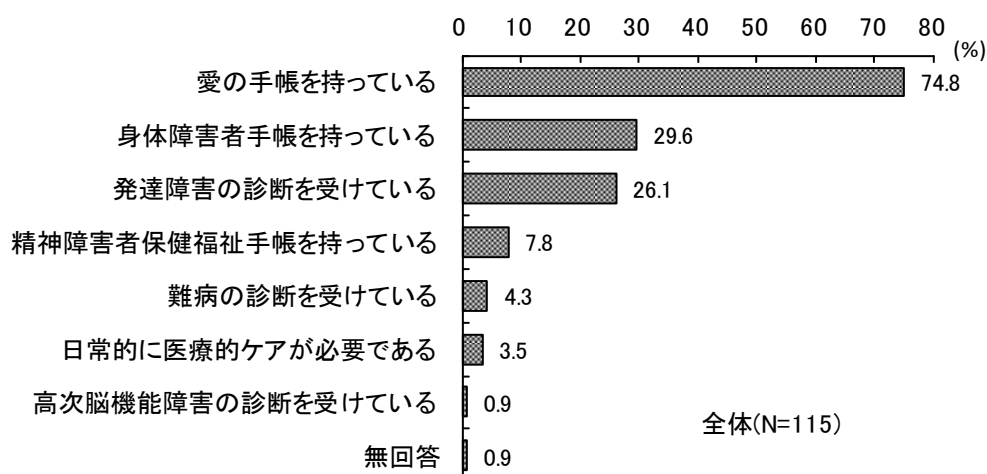
|             | 染地小学校 | 北ノ台小学校 | 多摩川小学校 | 杉森小学校 | 飛田給小学校 | 柏野小学校 | 国領小学校 | 布田小学校 | 調和小学校 | 分からない | 無回答 |
|-------------|-------|--------|--------|-------|--------|-------|-------|-------|-------|-------|-----|
| 全体 (N= 835) | 0.9   | 5.2    | 7.0    | 7.8   | 4.3    | 3.5   | 2.6   | 3.5   | 4.3   | 0.0   | 2.6 |

(7) 持っている手帳の種類または診断（問6）

問6 お子さまがお持ちの手帳または受けている診断名などについて、あてはまるものすべてに○をしてください。また、手帳の等級と診断名をご記入ください。

- 持っている手帳の種類は、「愛の手帳を持っている（74.8%）」が最も多く、「身体障害者手帳を持っている（29.6%）」、「発達障害の診断を受けている（26.1%）」が続いている。

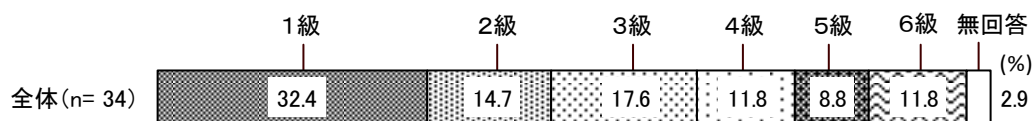
図表 5-9 持っている手帳の種類（全体：複数回答）



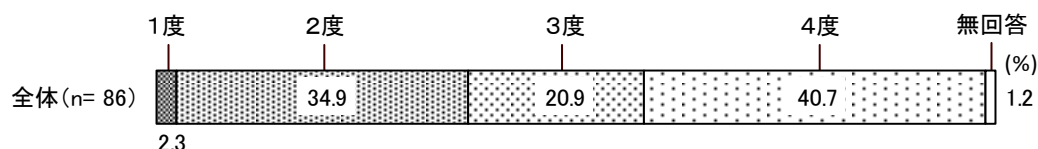
- 手帳の等級は、身体障害者手帳では「1級（32.4%）」、愛の手帳では「4度（40.7%）」、精神障害者手帳では「3級（88.9%）」が最も多くなっている。

図表 5-10 持っている手帳の等級（全体）

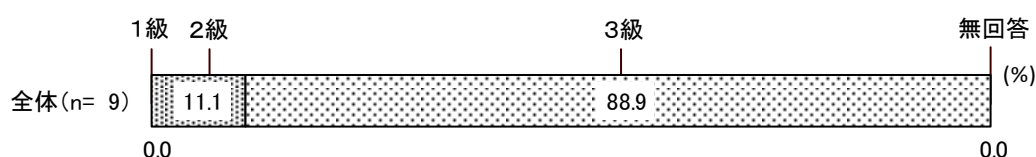
【身体障害者手帳】



【愛の手帳】



【精神障害者手帳】



(8) 障害の部位 (問6-1)

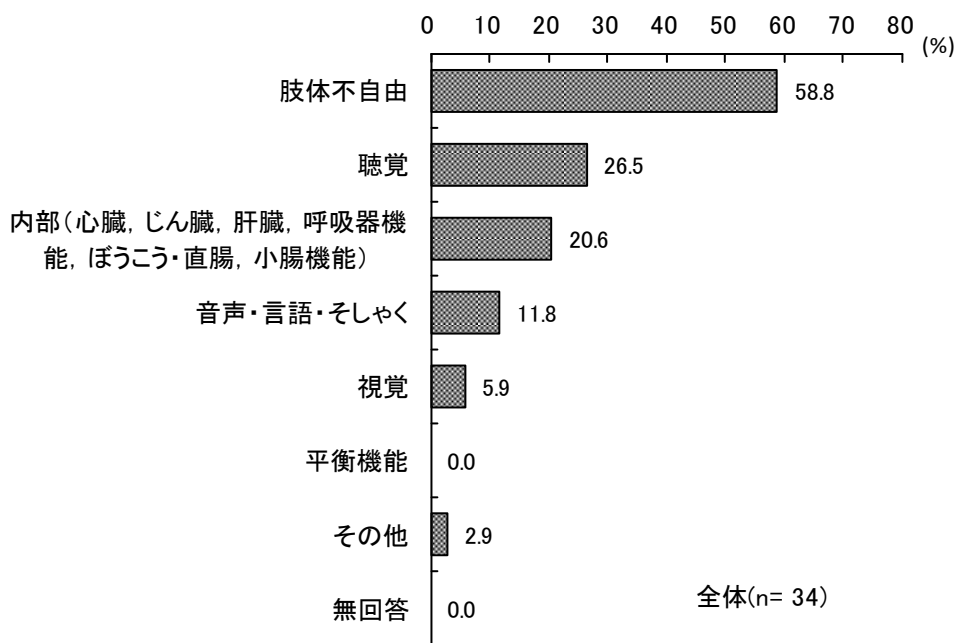
問6-1 問6で「1. 身体障害者手帳を持っている」と答えた方におたずねします。障害の部位はどれですか。(いくつでも○)

また、○をしたもののうち、主な障害を1つだけ選び◎をしてください。

- 身体障害者手帳を持っていると答えた方に障害の部位をたずねたところ、「肢体不自由 (58.8%)」が最も多く、「聴覚 (26.5%)」、「内部 (心臓, じん臓, 肝臓, 呼吸器機能, ぼうこう・直腸, 小腸機能) (20.6%)」が続いている。
- 主な障害の部位も同様に、「肢体不自由 (47.1%)」が最も多く、「聴覚 (23.5%)」、「内部 (心臓, じん臓, 肝臓, 呼吸器機能, ぼうこう・直腸, 小腸機能) (20.6%)」が続いている。

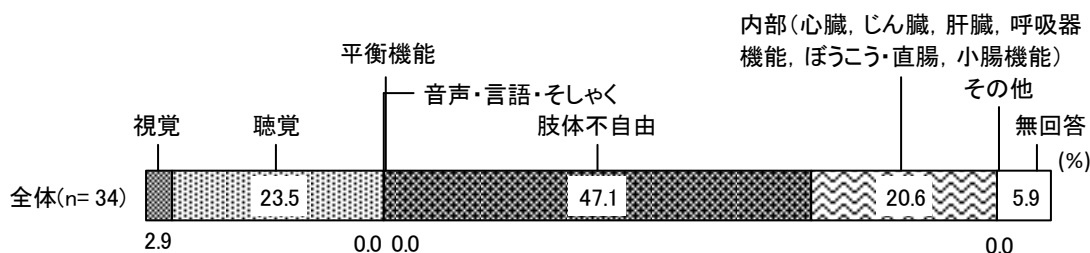
図表 5-11 障害の部位 (全体: 複数回答)

<身体障害手帳を持っている人>



図表 5-12 障害の部位 (主な障害) (全体)

<身体障害手帳を持っている人>




## 2 日常生活

### (1) 子どもの学齢 (問7)

問7 お子さまの学齢は、次のうちどれにあたりますか。(1つに○)

- 子どもの学齢は、「小学校就学前 (13.9%)」、「小学校就学後 (86.1%)」となっている。

図表 5-13 子どもの学齢 (全体)



### (2) 日中の過ごし方 (問8, 問8-1, 問8-2, 問8-3)

問8 お子さまは、日中どのように過ごしていますか。

小学校就学前のお子さまは 問8-1

小学校就学後のお子さまは 問8-2, 問8-3にお答えください。

問8-1 小学校就学前のお子さまについておたずねします。

お子さまは、日中主にどこに通園・通所していますか。(いくつでも○)

問8-2 小学校就学後のお子さまについておたずねします。

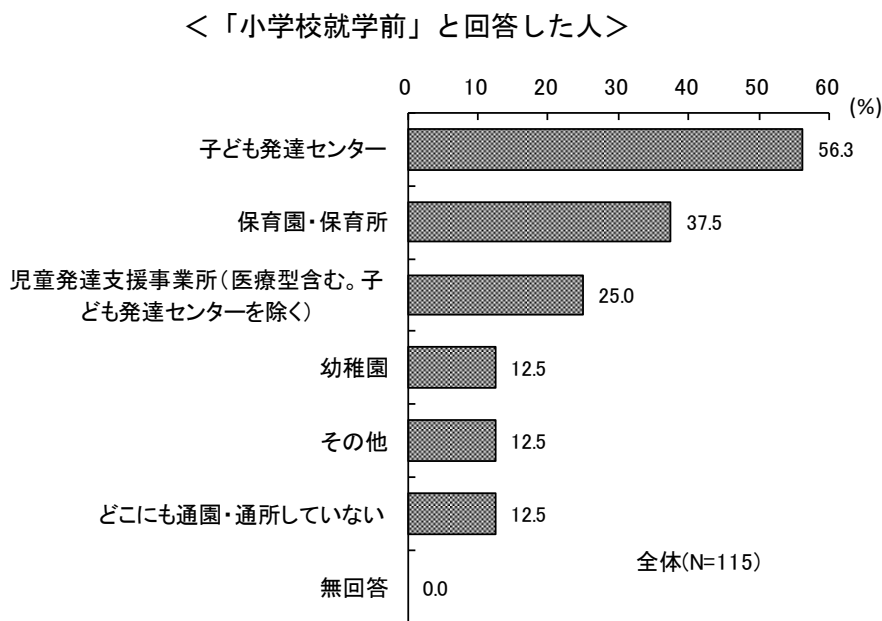
お子さまが現在通学している学校・学級は、次のうちどれですか。(1つに○)

問8-3 お子さまは現在、学校以外の時間でどのようなサービス、施設等を利用して過ごしていますか。(いくつでも○)

① 小学校就学前の子どもの日中の過ごし方（問 8-1）

○日中の過ごし方は、「子ども発達センター（56.3%）」が最も多く、「保育園・保育所（37.5%）」、「児童発達支援事業所（医療型含む。子ども発達センターを除く）（25.0%）」が続いている。

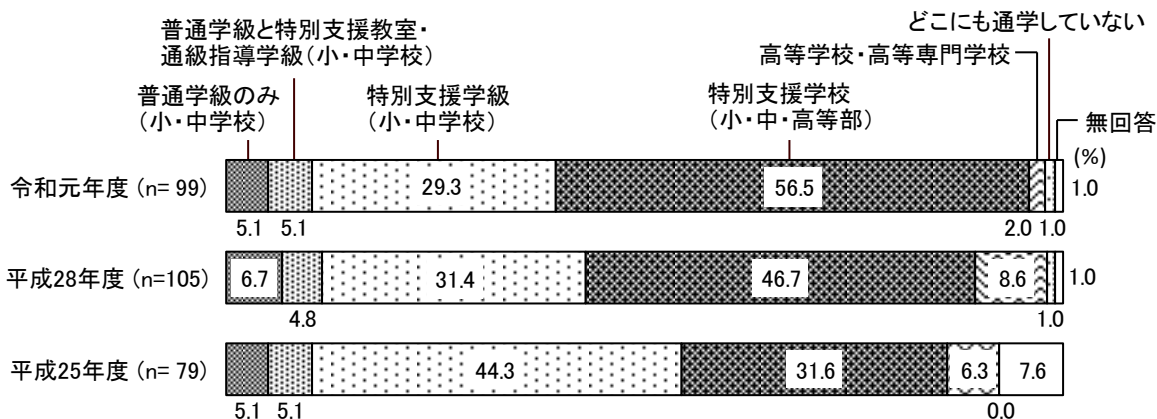
図表 5-14 日中の過ごし方（小学校就学前：日中に主に通園・通所しているところ）  
（全体：複数回答）



② 小学校就学後の子どもの通学している学校・学級（問 8-2）

- 小学校就学後の子どもの通学している学校・学級は、**全体**では、「特別支援学校（小・中・高等部）（56.5%）」が最も多く、「特別支援学級（小・中学校）（29.3%）」、「普通学級のみ（小・中学校）（5.1%）」、「普通学級と特別支援教室・通級指導学級（小・中学校）（5.1%）」が続いている。
- **経年**で比較すると、令和元年度は平成 28 年度と比べると、「特別支援学校（小・中・高等部）」が 9.8 ポイント高くなっている。

図表 5-15 日中の過ごし方（小学校就学後：現在通学している学校・学級）（全体）【経年比較】  
<「小学校就学後」と回答した人>

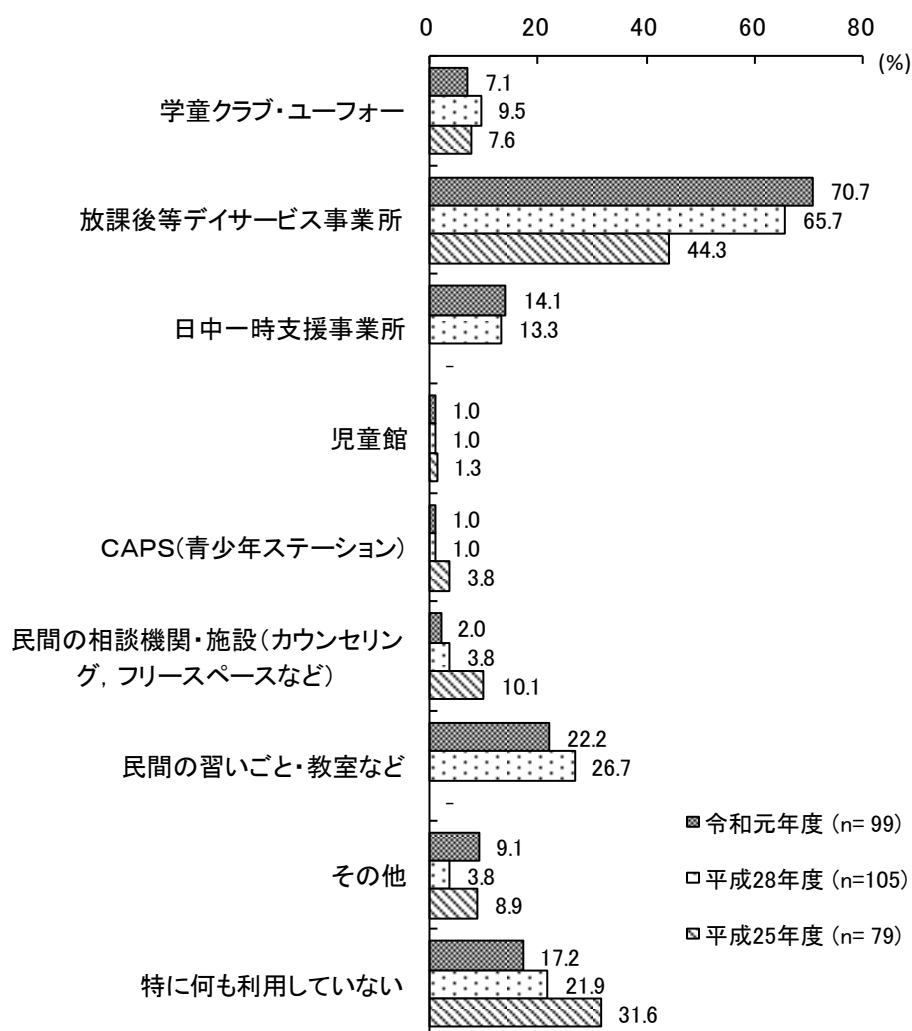




③ 学校以外のサービス、施設等の利用（問 8-3）

- 学校以外のサービス、施設等の利用は、**全体**では、「放課後等デイサービス事業所（70.7%）」が最も多く、「民間の習いごと・教室など（22.2%）」、「日中一時支援事業所（14.1%）」が続いている。また、「特に何も利用していない」は 17.2% である。
- **経年**で比較すると、令和元年度は平成 28 年度と比べると、「放課後等デイサービス事業所」の割合は 5.0 ポイント高くなっており、「民間の習いごと・教室など」の割合は 4.5 ポイント低くなっている。

図表 5-16 学校以外で利用するサービス、施設  
 （小学校就学後：学校以外の時間で利用しているサービス・施設）  
 （全体：複数回答）【経年比較】  
 <「小学校就学後」と回答した人>



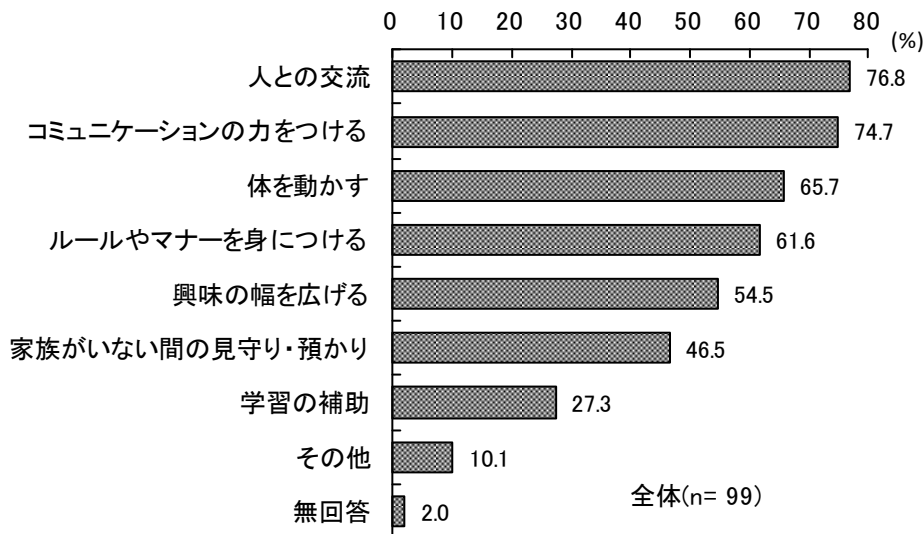
(3) 放課後活動に求めていること (問9)

問9 小学校就学後のお子さまについておたずねします。

お子さまの放課後活動に求めていることは、次のうちどれですか。(いくつでも○)

- 放課後活動に求めていることは、「人との交流 (76.8%)」が最も多く、「コミュニケーションの力をつける (74.7%)」, 「体を動かす (65.7%)」が続いている。

図表 5-17 放課後活動に求めていること (全体: 複数回答)



(4) 保育園・幼稚園, 学校以外での活動の機会の有無 (問10)

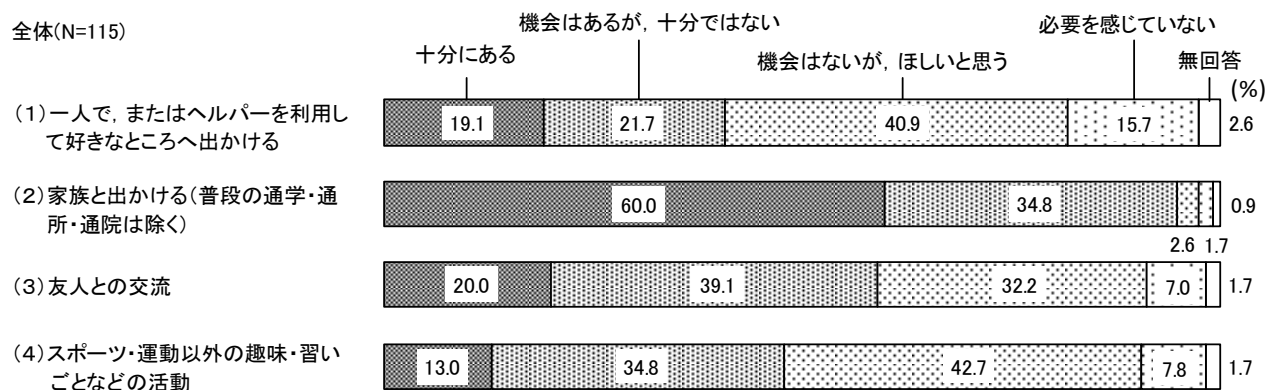
問10 保育園・幼稚園, または学校以外に, お子さまは普段の生活の中で以下のような活動を行う, または活動に参加する機会がありますか。

(注) 問10-3 でお答えいただいた学校以外の時間で利用しているサービス, 施設等での活動を含みます。

(1) ~ (4) について, それぞれ1つに○をつけてください。

- 保育園・幼稚園, 学校以外での活動の機会の有無については, 「十分にある」と「機会はあるが, 十分ではない」を合わせた《機会はある》の割合は, 『家族と出かける (普段の通学・通所・通院は除く) (94.8%)』が9割を超え, 『友人との交流 (59.1%)』が6割弱, 『スポーツ・運動以外の趣味・習いごとなどの活動 (47.8%)』が5割弱となっている。

図表 5-18 保育園・幼稚園，学校以外での活動の機会の有無（全体）

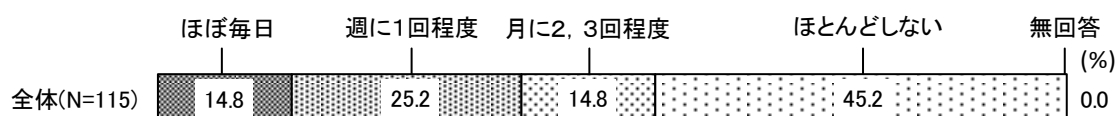


### (5) スポーツ活動・運動をする頻度（問 11）

問 11 お子さまは，どのくらいスポーツ活動・運動を行っていますか。（1つに○）

- スポーツ活動・運動をする頻度は，「週に1回程度（25.2%）」，「ほぼ毎日（14.8%）」，「月に2，3回（14.8%）」となっている。また，「ほとんどしない」は45.2%となっている。

図表 5-19 スポーツ活動・運動をする頻度（全体）



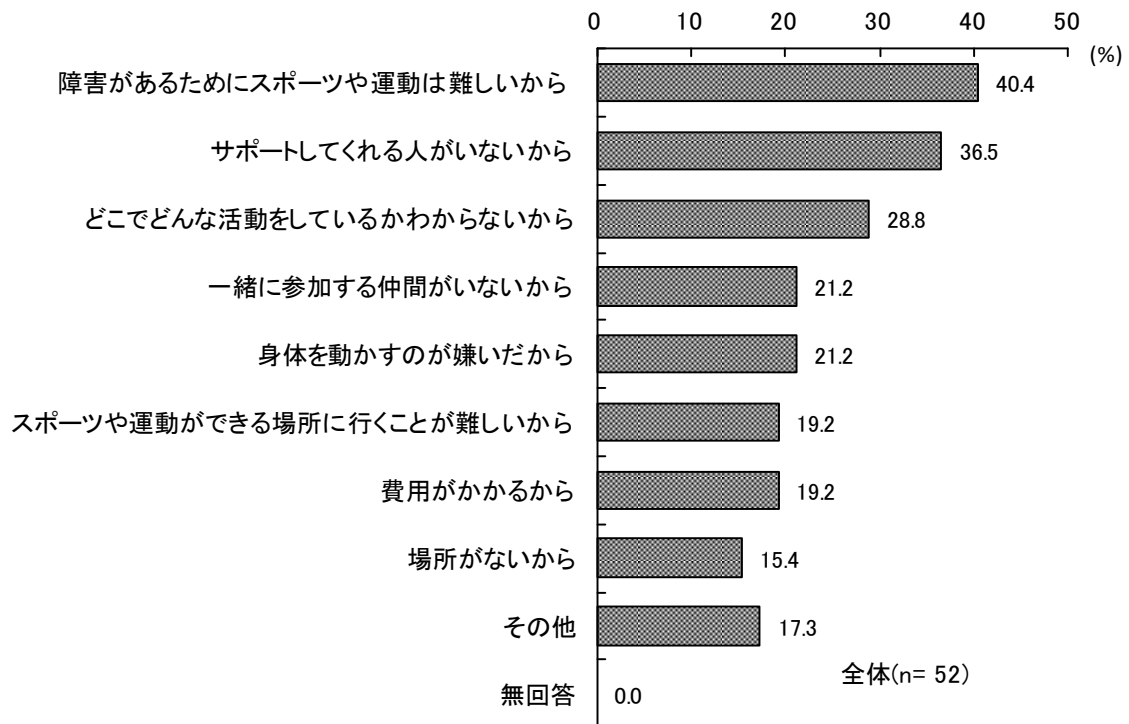
### (6) スポーツ活動・運動などに参加する機会がない理由（問 11-1）

問 11-1 問 11 で「4. ほとんどしない」と答えた方におたずねします。

スポーツ活動・運動をほとんどしない理由は次のどれですか。（いくつでも○）

- スポーツ活動・運動などをほとんどしないと答えた方にその理由をたずねたところ，「障害があるためにスポーツや運動は難しいから（40.4%）」が最も多く，「サポートしてくれる人がいないから（36.5%）」，「どこでどんな活動をしているかわからないから（28.8%）」が続いている。

図表 5-20 スポーツ活動・運動などに参加する機会がない理由（全体：複数回答）  
 <「ほとんどしない」と回答した人>



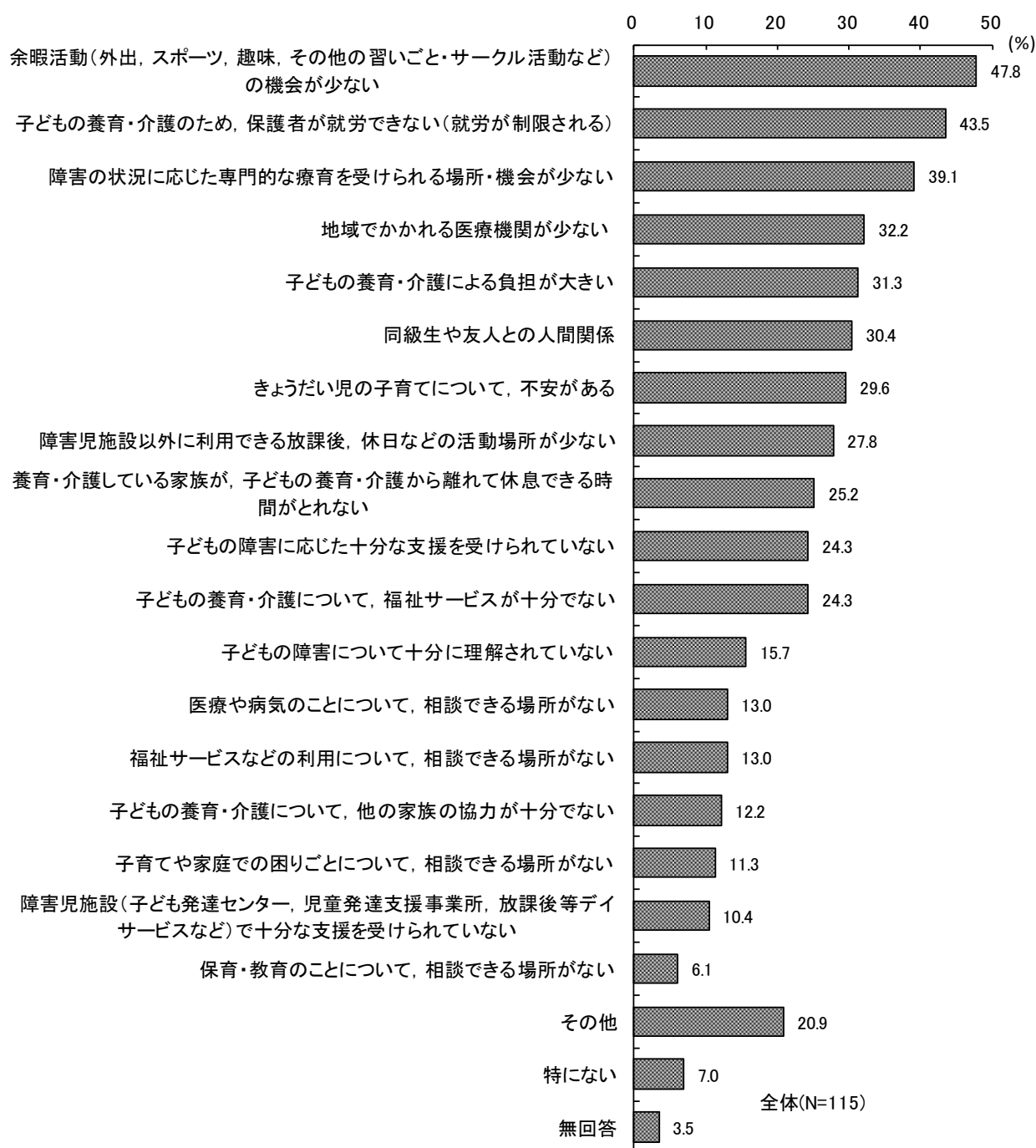
(7) 保護者が感じている地域の暮らしの中での不安や課題（問 12）

問 12 お子さまの日常生活に関して、不安や課題と感じていることはありますか。

(いくつでも○)

- 保護者が感じている地域の暮らしの中での不安や課題は、**全体**では、「余暇活動（外出，スポーツ，趣味，その他の習いごと・サークル活動など）の機会が少ない（47.8%）」が最も多く、「子どもの養育・介護のため，保護者が就労できない（就労が制限される）（43.5%）」、「障害の状況に応じた専門的な療育を受けられる場所・機会が少ない（39.1%）」が続いている。
- **年代別**にみると，6歳未満では、「子どもの養育・介護のため，保護者が就労できない（就労が制限される）（61.5%）」が6割程度，6歳以上15歳未満では、「余暇活動（外出，スポーツ，趣味，その他の習いごと・サークル活動など）の機会が少ない（52.4%）」が5割を超え，全体より高くなっている。
- **障害手帳別**にみると，身体障害者手帳を持っている方では、「子どもの養育・介護のため，保護者が就労できない（就労が制限される）（50.0%）」，愛の手帳を持っている方では、「余暇活動（外出，スポーツ，趣味，その他の習いごと・サークル活動など）の機会が少ない（54.7%）」が最も多くなっている。

図表 5-21 保護者が感じている地域の暮らしの中での不安や課題（全体：複数回答）



II アンケート調査の結果

図表 5-22 保護者が感じている地域の暮らしの中での不安や課題  
(全体, 年代別, 福祉圏域別: 複数回答)

|                  |                    | (%)                   |                          |              |                         |                                |  |                                |   |      |                    |                      |                                       |
|------------------|--------------------|-----------------------|--------------------------|--------------|-------------------------|--------------------------------|--|--------------------------------|---|------|--------------------|----------------------|---------------------------------------|
|                  |                    | 子どもの障害について十分に理解されていない | 子どもの障害に際した十分な支援を受けられていない | 同級生や友人との人間関係 | 保育・教育のことについて、相談できる場所がない | 障害の状況に応じた専門的な療育を受けられる場所・機会が少ない | 障害児施設(子ども発達センター、児童発達支援事業所、放課後等デイサービスなど)で十分な支援を受けられていない | 障害児施設以外に利用できる放課後、休日などの活動場所が少ない | 余暇活動(外出、スポーツ、趣味、その他の習いごと・サークル活動など)の機会が少ない | 大きい  | 子どもの養育・介護による負担が大きい | 子どもが就労できない(就労が制限される) | 養育・介護している家族が、子どもの養育・介護から離れて休息できる時間がない |
| 全                | 体 (N=115)          | 15.7                  | 24.3                     | 30.4         | 6.1                     | 39.1                           | 10.4   | 27.8                           | 47.8                                      | 31.3 | 43.5               | 25.2                 |                                       |
| 年代別              | 6歳未満 (n=13)        | 0.0                   | 23.1                     | 38.5         | 7.7                     | 23.1                           | 7.7  | 23.1                           | 38.5                                      | 30.8 | 61.5               | 38.5                 |                                       |
|                  | 6歳以上15歳未満 (n=63)   | 22.2                  | 27.0                     | 34.9         | 6.3                     | 44.4                           | 14.3   | 28.6                           | 52.4                                      | 27.0 | 44.4               | 19.0                 |                                       |
|                  | 15歳以上 (n=28)       | 10.7                  | 25.0                     | 21.4         | 7.1                     | 39.3                           | 7.1  | 28.6                           | 46.4                                      | 50.0 | 42.9               | 32.1                 |                                       |
| 福祉圏域別(小学校区)      | 緑ヶ丘・滝坂 (n=13)      | 15.4                  | 38.5                     | 38.5         | 15.4                    | 30.8                           | 7.7  | 23.1                           | 53.8                                      | 30.8 | 38.5               | 30.8                 |                                       |
|                  | 若葉・調和 (n=12)       | 0.0                   | 16.7                     | 16.7         | 0.0                     | 33.3                           | 8.3  | 33.3                           | 58.3                                      | 25.0 | 41.7               | 25.0                 |                                       |
|                  | 上ノ原・柏野 (n=5)       | 20.0                  | 20.0                     | 20.0         | 0.0                     | 40.0                           | 0.0  | 0.0                            | 60.0                                      | 0.0  | 60.0               | 20.0                 |                                       |
|                  | 北ノ台・深大寺 (n=11)     | 18.2                  | 18.2                     | 36.4         | 18.2                    | 45.5                           | 18.2   | 36.4                           | 27.3                                      | 54.5 | 45.5               | 27.3                 |                                       |
|                  | 第二・八雲台・国領 (n=18)   | 27.8                  | 38.9                     | 33.3         | 0.0                     | 50.0                           | 5.6  | 11.1                           | 38.9                                      | 16.7 | 33.3               | 27.8                 |                                       |
|                  | 染地・杉森・布田 (n=15)    | 26.7                  | 26.7                     | 26.7         | 0.0                     | 53.3                           | 13.3   | 40.0                           | 66.7                                      | 26.7 | 46.7               | 26.7                 |                                       |
|                  | 第一・富士見台・多摩川 (n=25) | 8.0                   | 24.0                     | 24.0         | 8.0                     | 40.0                           | 16.0   | 32.0                           | 36.0                                      | 48.0 | 48.0               | 28.0                 |                                       |
| 第三・石原・飛田給 (n=16) | 12.5               | 6.3                   | 43.8                     | 6.3          | 18.8                    | 6.3                            | 31.3   | 56.3                           | 25.0                                      | 43.8 | 12.5               |                      |                                       |
| 障害手帳の種類          | 身体障害者手帳 (n=34)     | 11.8                  | 23.5                     | 14.7         | 5.9                     | 32.4                           | 11.8   | 26.5                           | 29.4                                      | 38.2 | 50.0               | 32.4                 |                                       |
|                  | 愛の手帳 (n=86)        | 16.3                  | 26.7                     | 26.7         | 7.0                     | 45.3                           | 10.5   | 34.9                           | 54.7                                      | 32.6 | 46.5               | 26.7                 |                                       |
|                  | 精神障害者保健福祉手帳 (n=9)  | 33.3                  | 22.2                     | 66.7         | 0.0                     | 33.3                           | 22.2   | 11.1                           | 66.7                                      | 55.6 | 22.2               | 33.3                 |                                       |
|                  | 難病 (n=5)           | 60.0                  | 60.0                     | 60.0         | 0.0                     | 40.0                           | 0.0  | 20.0                           | 80.0                                      | 20.0 | 40.0               | 20.0                 |                                       |

|                  |                    | 子どもの養育・介護について、他の家族の協力が十分でない | きょうだいの兄の子育てについて、不安がある | 子育てや家庭での困りごとについて、相談できる場所がない | 地域でかけられる医療機関が少ない | 医療や病気のことで、相談できる場所がない | 子どもの養育・介護について、福祉サービスが十分でない | 福祉サービスなどの利用について、相談できる場所がない | その他  | 特になし | 無回答 |
|------------------|--------------------|-----------------------------|-----------------------|-----------------------------|------------------|----------------------|----------------------------|----------------------------|------|------|-----|
| 全                | 体 (N=115)          | 12.2                        | 29.6                  | 11.3                        | 32.2             | 13.0                 | 24.3                       | 13.0                       | 20.9 | 7.0  | 3.5 |
| 年代別              | 6歳未満 (n=13)        | 23.1                        | 53.8                  | 7.7                         | 30.8             | 23.1                 | 23.1                       | 15.4                       | 23.1 | 7.7  | 7.7 |
|                  | 6歳以上15歳未満 (n=63)   | 9.5                         | 23.8                  | 9.5                         | 30.2             | 11.1                 | 19.0                       | 17.5                       | 23.8 | 9.5  | 0.0 |
|                  | 15歳以上 (n=28)       | 10.7                        | 35.7                  | 17.9                        | 35.7             | 17.9                 | 39.3                       | 3.6                        | 14.3 | 0.0  | 3.6 |
| 福祉圏域別(小学校区)      | 緑ヶ丘・滝坂 (n=13)      | 7.7                         | 30.8                  | 7.7                         | 30.8             | 7.7                  | 38.5                       | 7.7                        | 15.4 | 7.7  | 7.7 |
|                  | 若葉・調和 (n=12)       | 0.0                         | 25.0                  | 33.3                        | 16.7             | 25.0                 | 25.0                       | 16.7                       | 16.7 | 16.7 | 0.0 |
|                  | 上ノ原・柏野 (n=5)       | 0.0                         | 0.0                   | 0.0                         | 20.0             | 0.0                  | 20.0                       | 20.0                       | 40.0 | 20.0 | 0.0 |
|                  | 北ノ台・深大寺 (n=11)     | 27.3                        | 36.4                  | 18.2                        | 27.3             | 18.2                 | 27.3                       | 18.2                       | 9.1  | 0.0  | 9.1 |
|                  | 第二・八雲台・国領 (n=18)   | 5.6                         | 27.8                  | 0.0                         | 5.6              | 5.6                  | 16.7                       | 16.7                       | 33.3 | 5.6  | 0.0 |
|                  | 染地・杉森・布田 (n=15)    | 26.7                        | 40.0                  | 20.0                        | 46.7             | 20.0                 | 26.7                       | 6.7                        | 33.3 | 0.0  | 6.7 |
|                  | 第一・富士見台・多摩川 (n=25) | 12.0                        | 28.0                  | 8.0                         | 44.0             | 12.0                 | 28.0                       | 16.0                       | 16.0 | 8.0  | 4.0 |
| 第三・石原・飛田給 (n=16) | 12.5               | 31.3                        | 6.3                   | 50.0                        | 12.5             | 12.5                 | 6.3                        | 12.5                       | 6.3  | 0.0  |     |
| 障害手帳の種類          | 身体障害者手帳 (n=34)     | 8.8                         | 29.4                  | 5.9                         | 32.4             | 8.8                  | 20.6                       | 8.8                        | 23.5 | 8.8  | 5.9 |
|                  | 愛の手帳 (n=86)        | 12.8                        | 30.2                  | 12.8                        | 33.7             | 11.6                 | 29.1                       | 15.1                       | 19.8 | 4.7  | 2.3 |
|                  | 精神障害者保健福祉手帳 (n=9)  | 11.1                        | 55.6                  | 22.2                        | 33.3             | 22.2                 | 33.3                       | 33.3                       | 33.3 | 11.1 | 0.0 |
|                  | 難病 (n=5)           | 20.0                        | 40.0                  | 20.0                        | 0.0              | 0.0                  | 40.0                       | 20.0                       | 60.0 | 0.0  | 0.0 |

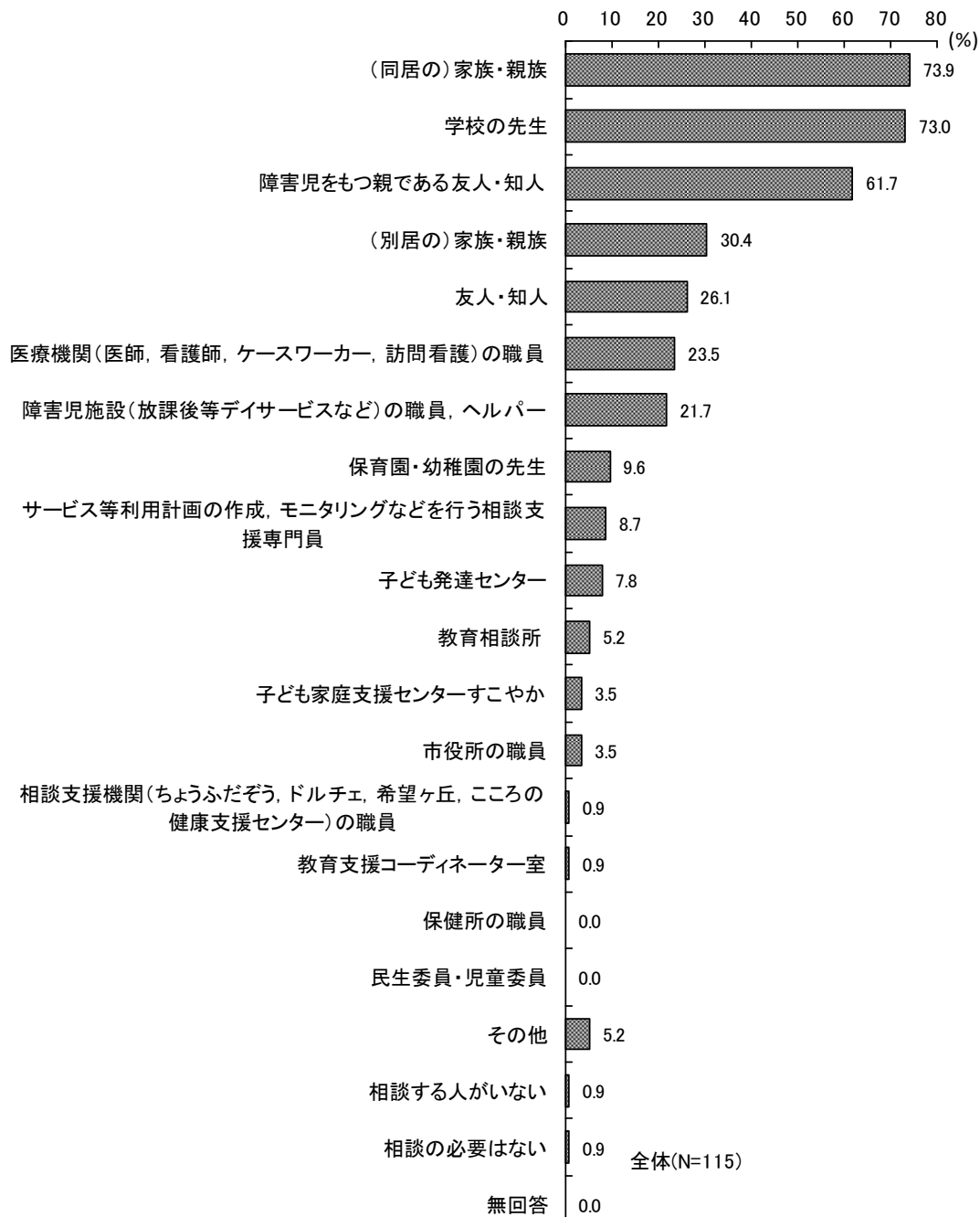
（8）困ったときの身近な相談相手（問13）

問13 あなたは、お子さまについて悩みや困ったことがある場合、主にどなたに相談しますか。（1）～（4）について、それぞれ下の欄から5つまで選び、に番号をご記入ください。

① 保育園・幼稚園・学校でのこと

- **全体**では、「（同居の）家族・親族（73.9%）」が最も多く、「学校の先生（73.0%）」、「障害児をもつ親である友人・知人（61.7%）」が続いている。

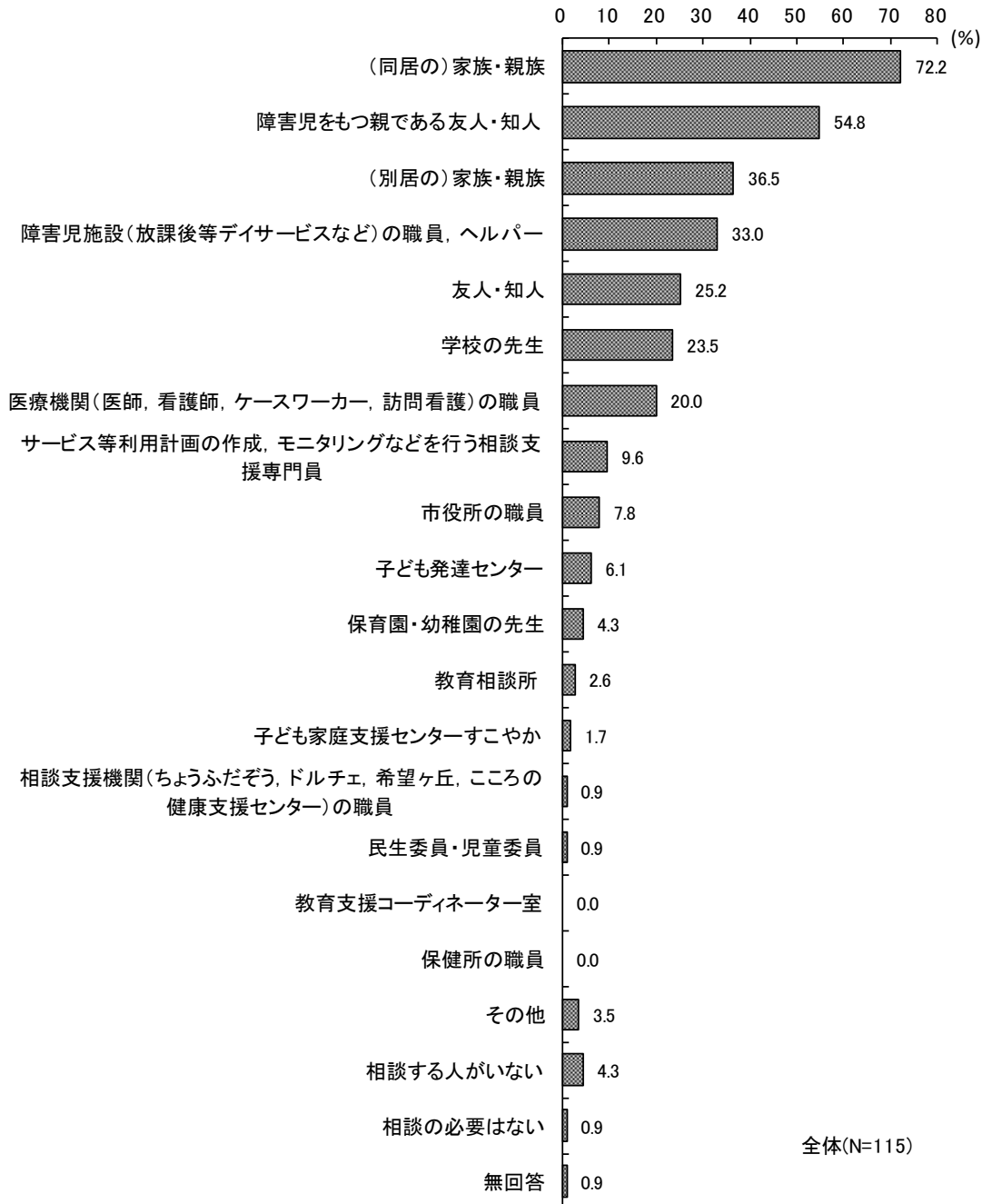
図表 5-23 困ったときの身近な相談相手（保育園・幼稚園・学校でのこと）  
（全体：複数回答（5つまで））



② 保育園・幼稚園・学校以外での活動のこと

- 全体では、「(同居の) 家族・親族 (72.2%)」が最も多く、「障害児をもつ親である友人・知人 (54.8%)」, 「(別居の) 家族・親族 (36.5%)」が続いている。

図表 5-24 困ったときの身近な相談相手 (保育園・幼稚園・学校以外での活動のこと)  
(全体: 複数回答 (5つまで))

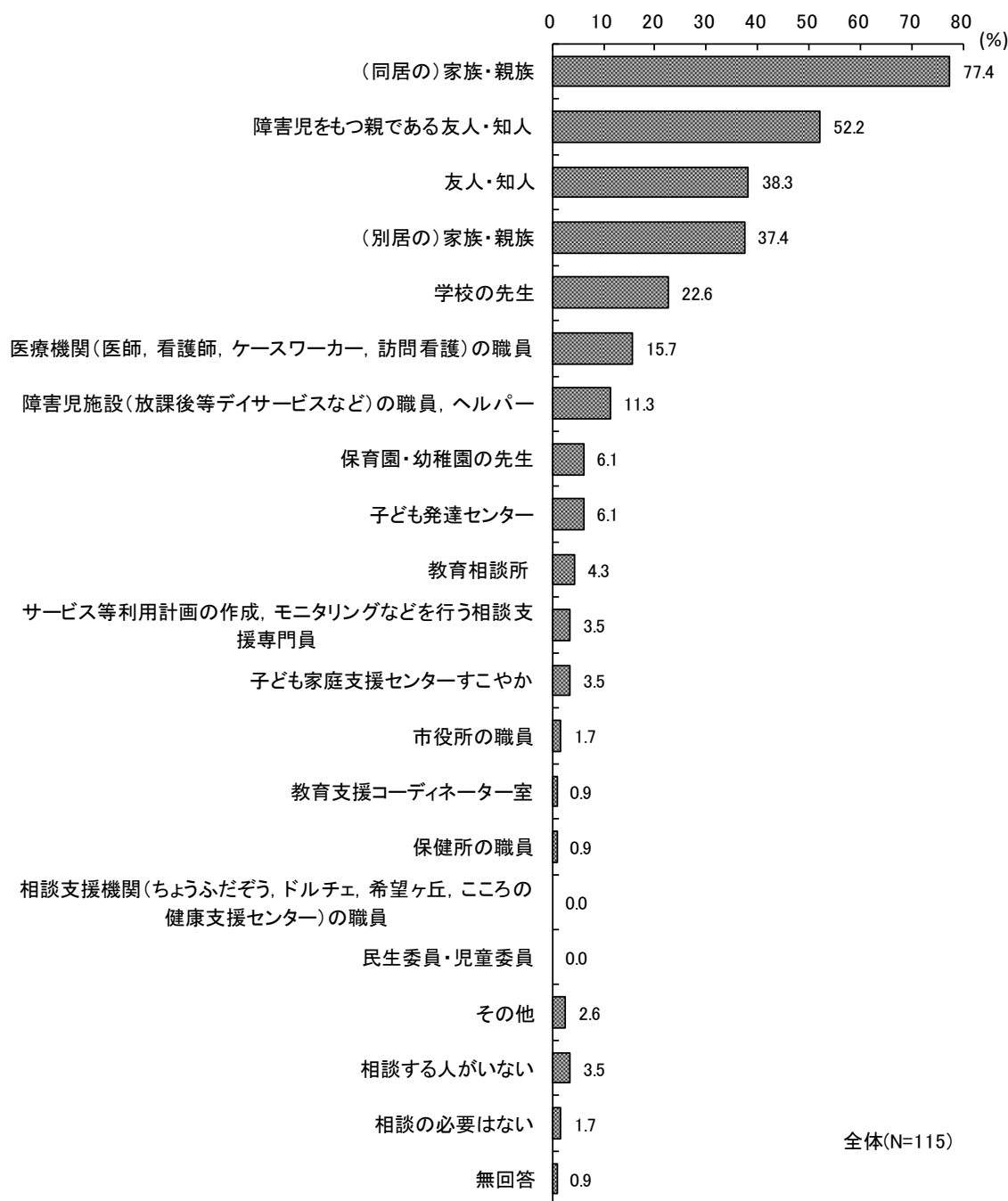




③ 家庭・子育てのこと

- 全体では、「(同居の) 家族・親族 (77.4%)」が最も多く、「障害児をもつ親である友人・知人 (52.2%)」, 「友人・知人 (38.3%)」が続いている。

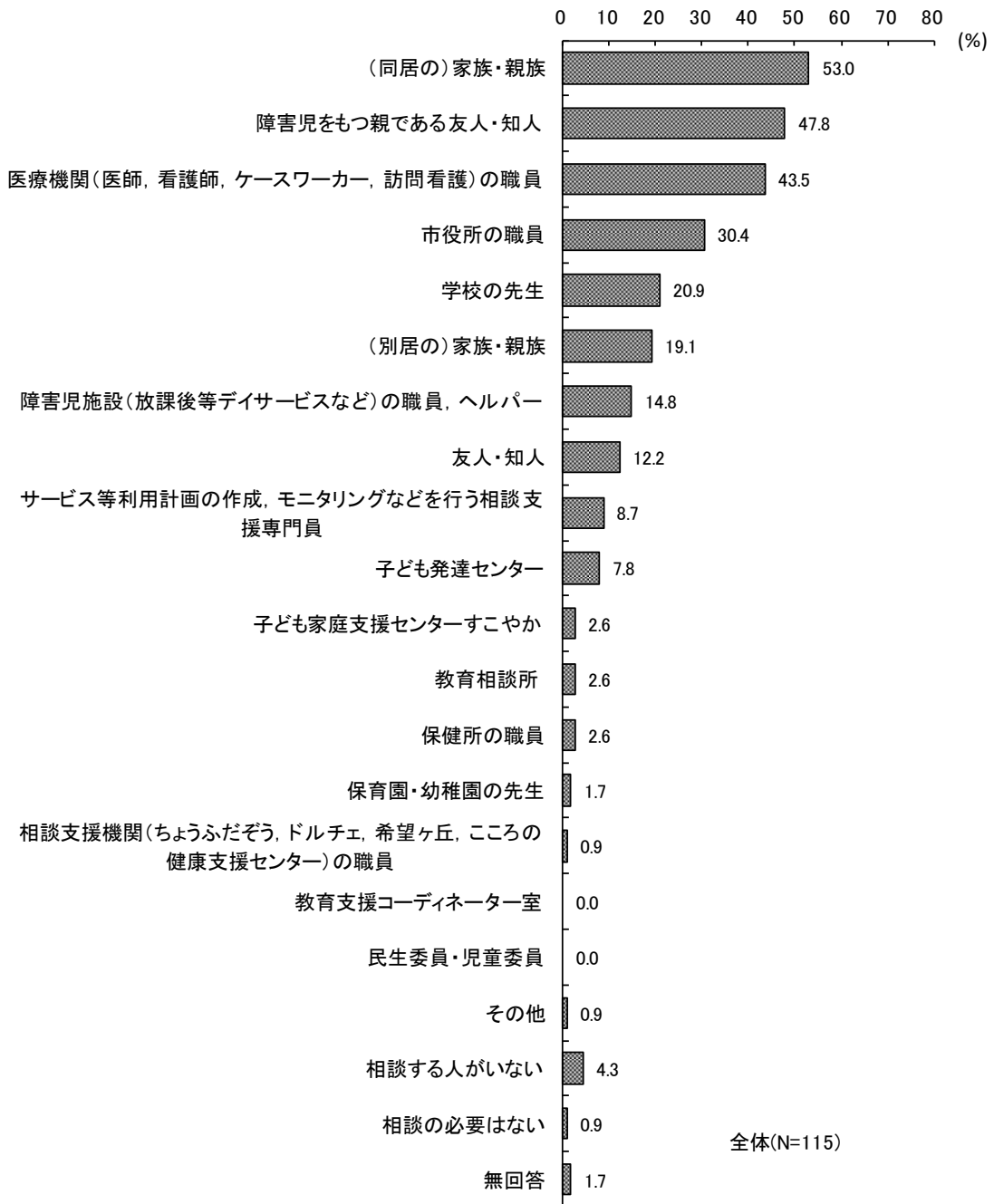
図表 5-25 困ったときの身近な相談相手（家庭・子育てのこと）  
（全体：複数回答（5つまで））



④ 医療・福祉サービスのこと

- 全体では、「(同居の) 家族・親族 (53.0%)」が最も多く、「障害児をもつ親である友人・知人 (47.8%)」, 「医療機関 (医師, 看護師, ケースワーカー, 訪問看護) の職員 (43.5%)」が続いている。

図表 5-26 困ったときの身近な相談相手 (医療・福祉サービスのこと)  
(全体：複数回答 (5つまで))

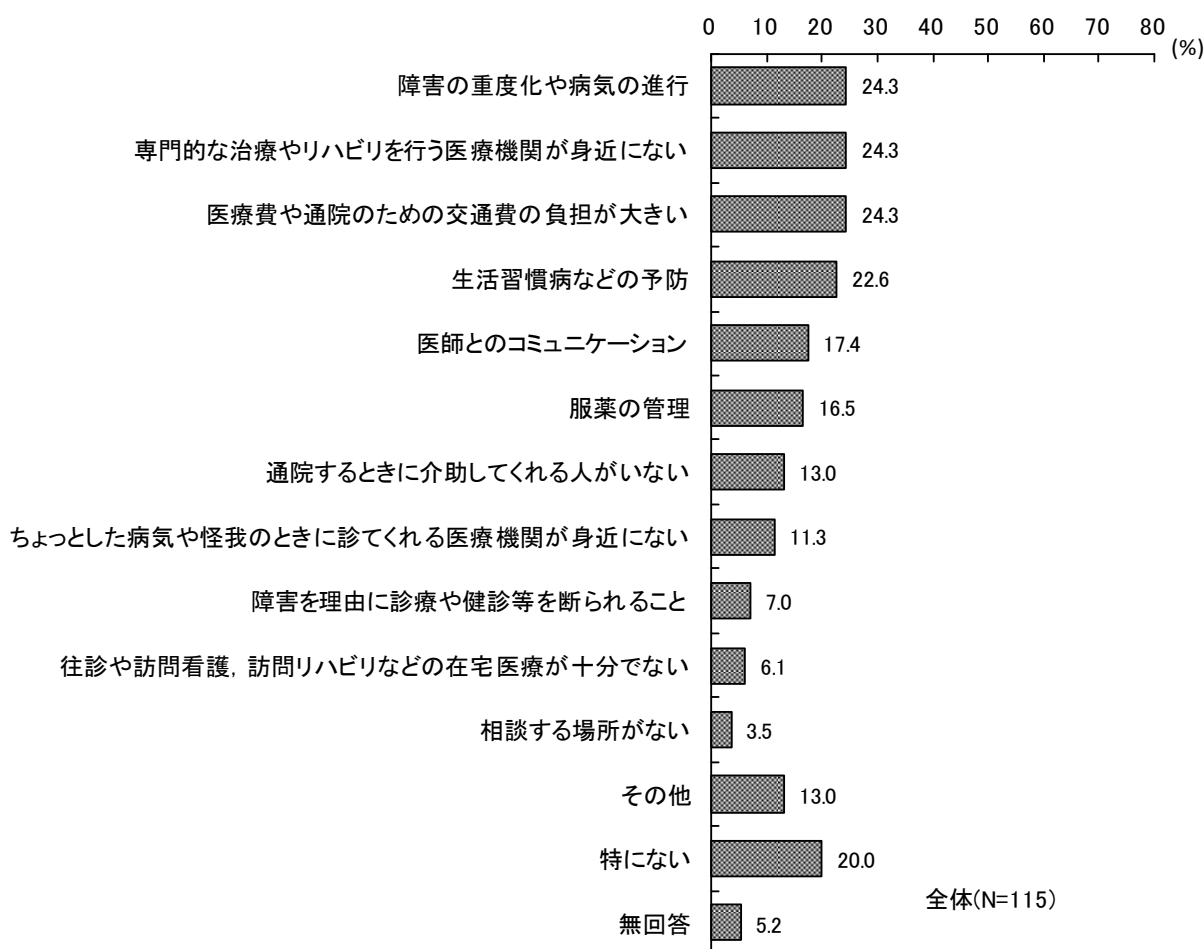


(9) 健康や医療で困っていること (問 14)

問 14 あなたは、お子さまの健康や医療などについて困っていることや不安なことはありますか。(いくつでも○)

- 健康や医療で困っていることは、「障害の重度化や病気の進行 (24.3%)」, 「専門的な治療やリハビリを行う医療機関が身近にない (24.3%)」, 「医療費や通院のための交通費の負担が大きい (24.3%)」が最も多くなっている。

図表 5-27 健康や医療で困っていること (全体：複数回答)



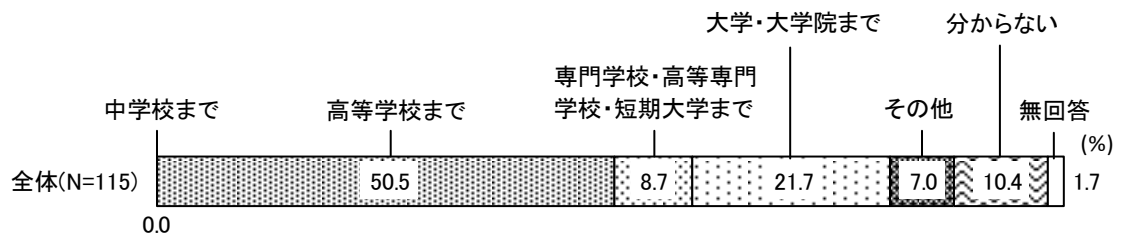
### 3 将来の意向

#### (1) 進学意向 (問 15)

問 15 あなたは、将来、お子さまにどこまで進学してほしいと考えていますか。(1つに○)

- 子どもの進学の意向は、「高等学校まで (50.5%)」が最も多く、「大学・大学院まで (21.7%)」, 「専門学校・高等専門学校・短期大学まで (8.7%)」が続いている。

図表 5-28 進学の意向 (全体)




#### (2) 就労意向 (問 16)

問 16 あなたは、将来、お子さまにどのようなところで働いてほしいと考えていますか。

(1つに○)

- 子どもの就労の意向は、「会社やお店などで働く (一般就労) (41.7%)」が最も多く、「地域の障害者施設 (作業所など) で働く (32.2%)」, 「分からない (10.4%)」が続いている。

図表 5-29 就労意向 (全体)

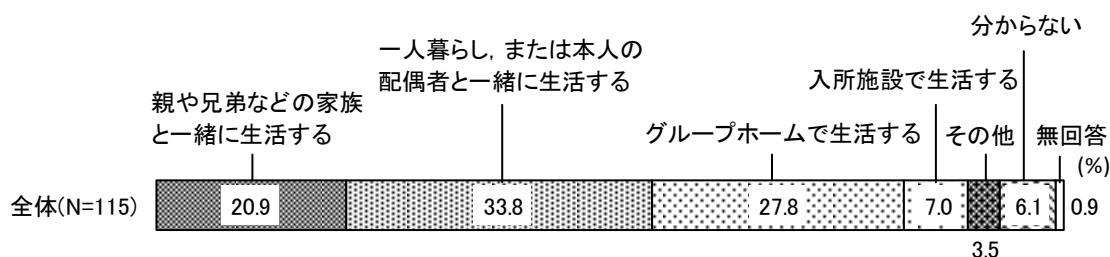


(3) 今後の居住形態の意向 (問 17)

問 17 あなたは将来、お子さまがどのような住まいで生活することを望みますか。(1つに○)

- 今後の居住形態の意向は、**全体**では、「一人暮らし、または本人の配偶者と一緒に生活する (33.8%)」が最も多く、「グループホームで生活する (27.8%)」、「親や兄弟などの家族と一緒に生活する (20.9%)」が続いている。
- **年代別**にみると、6歳未満と6歳以上15歳未満では「一人暮らし、または本人の配偶者と一緒に生活する」がそれぞれ46.1%、36.6%、15歳以上では「グループホームで生活する」が35.6%で、最も多くなっている。
- **障害手帳の種別**にみると、身体障害者手帳を持っている方では「一人暮らし、または本人の配偶者と一緒に生活する (47.1%)」が5割弱、愛の手帳を持っている方では「グループホームで生活する (36.0%)」が3割台となっている。

図表 5-30 今後の居住形態の意向 (全体)



図表 5-31 今後の居住形態の意向 (全体, 年代別, 福祉圏域別)

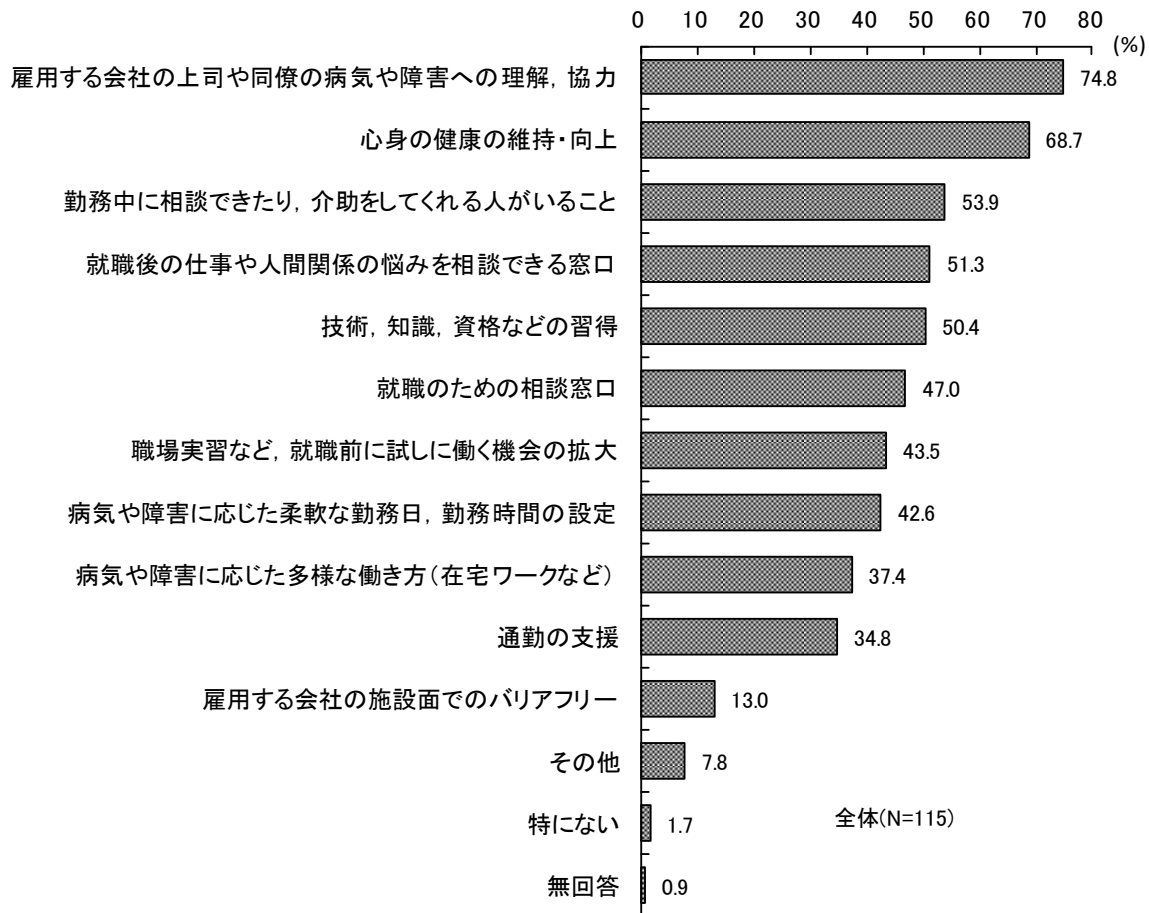
|                   |                     | 親や兄弟などの家族と一緒に生活する (%) | 一人暮らし、または本人の配偶者と一緒に生活する (%) | グループホームで生活する (%) | 入所施設で生活する (%) | その他 (%) | 分からない (%) | 無回答 (%) |
|-------------------|---------------------|-----------------------|-----------------------------|------------------|---------------|---------|-----------|---------|
| 全                 | 体 (N=115)           | 20.9                  | 33.8                        | 27.8             | 7.0           | 3.5     | 6.1       | 0.9     |
| 年代別               | 6歳未満 (n= 13)        | 30.8                  | 46.1                        | 0.0              | 0.0           | 7.7     | 15.4      | 0.0     |
|                   | 6歳以上15歳未満 (n= 63)   | 22.2                  | 36.6                        | 25.4             | 6.3           | 1.6     | 6.3       | 1.6     |
|                   | 15歳以上 (n= 28)       | 14.3                  | 28.6                        | 35.6             | 14.3          | 3.6     | 3.6       | 0.0     |
| 福祉圏域別 (小学校区)      | 緑ヶ丘・滝坂 (n= 13)      | 7.7                   | 38.4                        | 38.5             | 0.0           | 15.4    | 0.0       | 0.0     |
|                   | 若葉・調和 (n= 12)       | 16.7                  | 41.6                        | 16.7             | 16.7          | 0.0     | 8.3       | 0.0     |
|                   | 上ノ原・柏野 (n= 5)       | 20.0                  | 40.0                        | 20.0             | 0.0           | 0.0     | 20.0      | 0.0     |
|                   | 北ノ台・深大寺 (n= 11)     | 27.3                  | 27.3                        | 45.4             | 0.0           | 0.0     | 0.0       | 0.0     |
|                   | 第二・八雲台・国領 (n= 18)   | 11.1                  | 44.4                        | 22.2             | 0.0           | 5.6     | 11.1      | 5.6     |
|                   | 染地・杉森・布田 (n= 15)    | 26.7                  | 20.0                        | 33.2             | 6.7           | 6.7     | 6.7       | 0.0     |
|                   | 第一・富士見台・多摩川 (n= 25) | 28.0                  | 32.0                        | 20.0             | 16.0          | 0.0     | 4.0       | 0.0     |
| 第三・石原・飛田給 (n= 16) | 25.0                | 31.1                  | 31.3                        | 6.3              | 0.0           | 6.3     | 0.0       |         |
| 障害手帳の種別           | 身体障害者手帳 (n= 34)     | 29.4                  | 47.1                        | 5.9              | 5.9           | 2.9     | 8.8       | 0.0     |
|                   | 愛の手帳 (n= 86)        | 22.1                  | 18.6                        | 36.0             | 9.3           | 4.7     | 8.1       | 1.2     |
|                   | 精神障害者保健福祉手帳 (n= 9)  | 0.0                   | 77.8                        | 11.1             | 11.1          | 0.0     | 0.0       | 0.0     |
|                   | 難病 (n= 5)           | 20.0                  | 20.0                        | 20.0             | 0.0           | 20.0    | 20.0      | 0.0     |

(4) 就労する上で必要だと思うこと (問 18)

問 18 お子さまが仕事をするために、あなたが必要と思うことは何ですか。(いくつでも○)

- 就労する上で必要だと思うことは、「雇用する会社の上司や同僚の病気や障害への理解, 協力 (74.8%)」が最も多く、「心身の健康の維持・向上 (68.7%)」, 「勤務中に相談できたり, 介助をしてくれる人がいること (53.9%)」が続いている。

図表 5-32 就労する上で必要だと思うこと (全体: 複数回答)



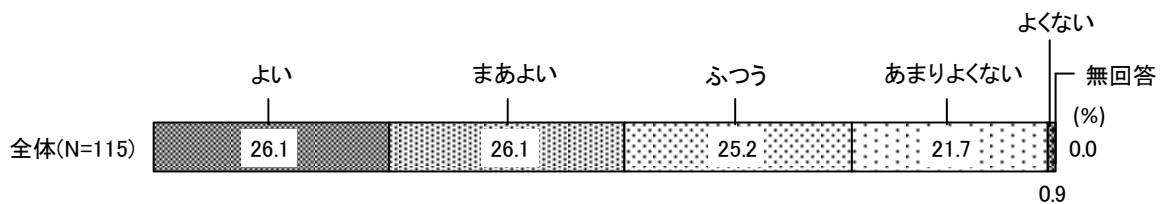
## 4 保護者の状況

### （1）保護者の健康状況（問19）

問19 あなたは、ご自分の健康状態をどのように感じていますか。（1つに○）

- 保護者の健康状況は、「まあよい（26.1%）」と「よい（26.1%）」を合わせた《よい》は52.2%、「あまりよくない（21.7%）」と「よくない（0.9%）」を合わせた《よくない》は22.6%となっている。

図表 5-33 保護者の健康状況（全体）

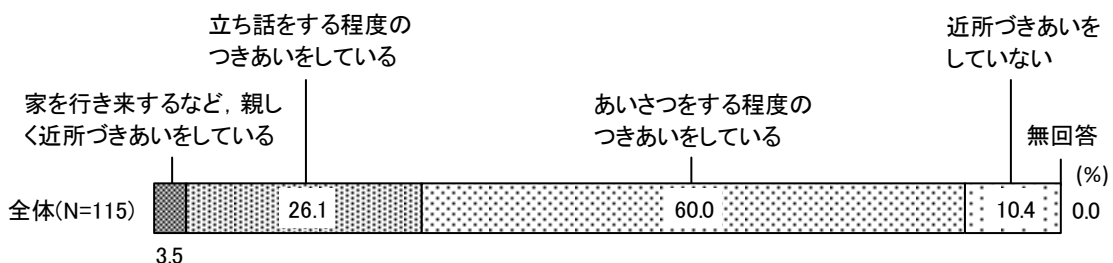


### （2）近所づきあいの状況（問20）

問20 あなたは、日ごろどのような近所づきあいをしていますか。（1つに○）

- 近所づきあいの状況は、**全体**では、「あいさつをする程度のつきあいをしている（60.0%）」が最も多く、「立ち話をする程度のつきあいをしている（26.1%）」が続いている。「近所づきあいをしていない」は、10.4%となっている。
- **年代別**にみると「近所づきあいをしていない」の割合が、6歳未満で23.1%と2割を超えている。
- **福祉圏域別**にみると、緑ヶ丘・滝坂小学校地域では「近所づきあいをしていない（30.8%）」が3割を超えている。
- **障害手帳の種別**にみると、身体障害者手帳を持っている方では「近所づきあいをしていない（14.7%）」が全体より4.3ポイント高くなっている。

図表 5-34 近所づきあいの状況（全体）



図表 5-35 近所づきあいの状況（全体，年代別，福祉圏域別）

|   |                     | て所な家を<br>いづど、行<br>るき、親き<br>あし来<br>いしをく<br>をし近 | し度立<br>てのち<br>いつ話<br>るきあ<br>すい<br>る程 | を程あ<br>し度い<br>てのさ<br>いつつ<br>るきを<br>あす<br>いる | し近<br>て所<br>いづ<br>ない<br>きあ<br>いを | 無<br>回<br>答 |
|---|---------------------|---|--------------------------------------|---|----------------------------------|-------------|
| 全 体 (N=115)                                 |                     | 3.5   | 26.1                                 | 60.0  | 10.4                             | 0.0         |
| 年<br>代<br>別                                 | 6歳未満 (n= 13)        | 7.7   | 0.0                                  | 69.2  | 23.1                             | 0.0         |
|   | 6歳以上15歳未満 (n= 63)   | 4.8   | 28.6                                 | 55.5  | 11.1                             | 0.0         |
|   | 15歳以上 (n= 28)       | 0.0   | 32.1                                 | 64.3  | 3.6                              | 0.0         |
| 福<br>祉<br>圏<br>域<br>別<br>(小<br>学<br>校<br>区) | 緑ヶ丘・滝坂 (n= 13)      | 0.0   | 30.8                                 | 38.4  | 30.8                             | 0.0         |
|   | 若葉・調和 (n= 12)       | 0.0   | 0.0                                  | 83.3  | 16.7                             | 0.0         |
|   | 上ノ原・柏野 (n= 5)       | 0.0   | 20.0                                 | 80.0  | 0.0                              | 0.0         |
|   | 北ノ台・深大寺 (n= 11)     | 9.1   | 36.4                                 | 54.5  | 0.0                              | 0.0         |
|   | 第二・八雲台・国領 (n= 18)   | 5.6   | 22.2                                 | 61.1  | 11.1                             | 0.0         |
|   | 染地・杉森・布田 (n= 15)    | 0.0   | 33.3                                 | 53.4  | 13.3                             | 0.0         |
|   | 第一・富士見台・多摩川 (n= 25) | 0.0   | 32.0                                 | 64.0  | 4.0                              | 0.0         |
| 第三・石原・飛田給 (n= 16)                           | 12.5                | 25.0  | 56.2                                 | 6.3   | 0.0                              |             |
| 障<br>害<br>手<br>帳<br>の<br>種<br>別             | 身体障害者手帳 (n= 34)     | 5.9   | 17.6                                 | 61.8  | 14.7                             | 0.0         |
|   | 愛の手帳 (n= 86)        | 3.5   | 27.9                                 | 57.0  | 11.6                             | 0.0         |
|   | 精神障害者保健福祉手帳 (n= 9)  | 0.0   | 11.1                                 | 88.9  | 0.0                              | 0.0         |
|   | 難病 (n= 5)           | 0.0   | 20.0                                 | 80.0  | 0.0                              | 0.0         |

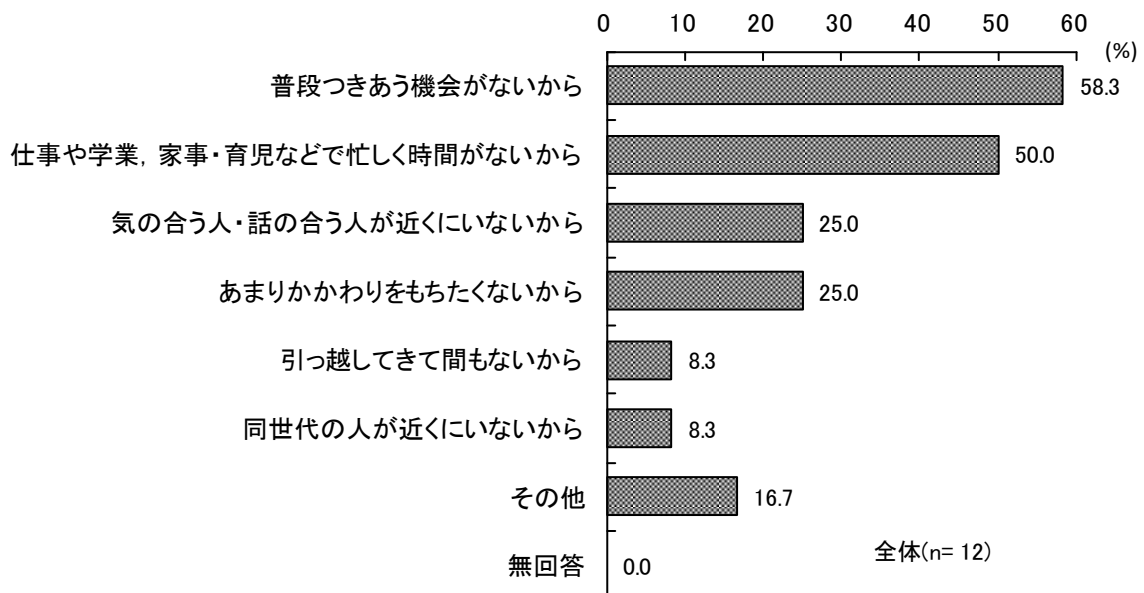
(3) 近所づきあいをしていない理由（問 20-1）

問 20-1 問 20 で「4. 近所づきあいをしていない」と答えた方におたずねします。  
近所づきあいをしていない主な理由は何ですか。（いくつでも○）

- 近所づきあいをしていない人に、近所づきあいをしていない主な理由をたずねたところ、「普段つきあう機会がないから（58.3%）」が最も多く、「仕事や学業，家事・育児などで忙しく時間がないから（50.0%）」が続いている。

図表 5-36 近所づきあいをしていない理由（全体：複数回答）

<近所づきあいをしていない人>



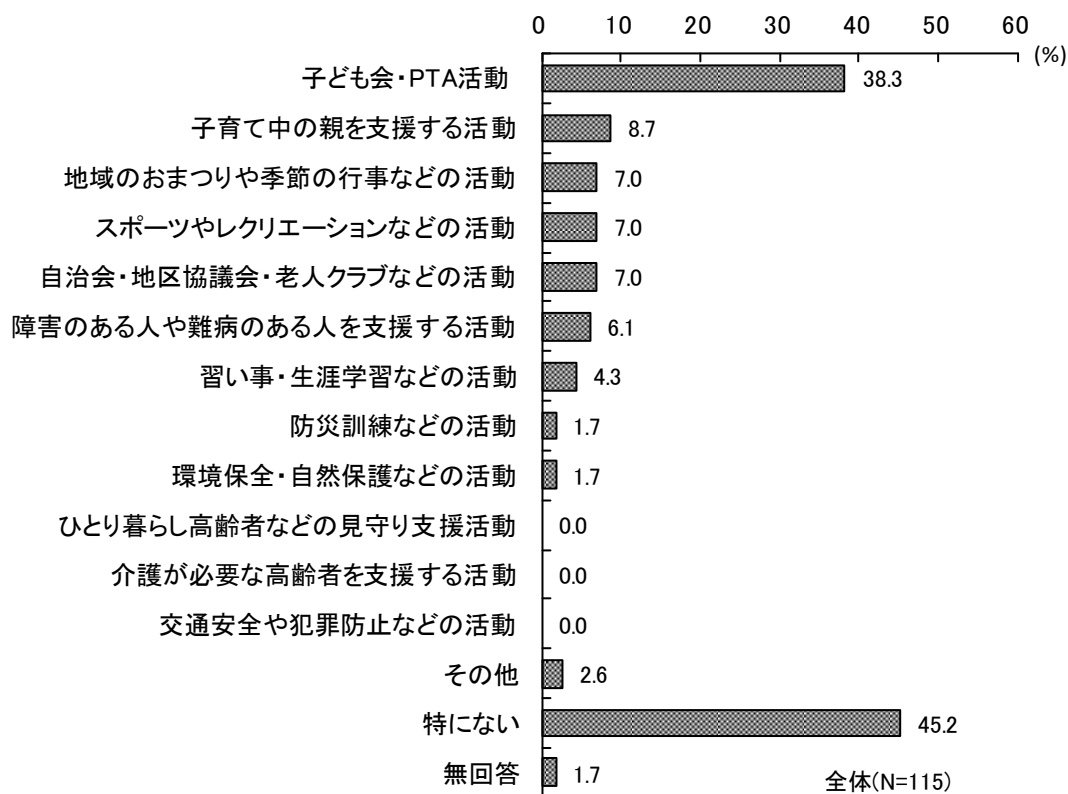


（4）地域活動・ボランティア活動で、やっている活動（問21）

問21 次のような地域活動・ボランティア活動などについて、あなたがやっている活動はありますか。（いくつでも○）

- 地域活動・ボランティア活動で、やっている活動は、**全体**では、「子ども会・PTA活動（38.3%）」が最も多く、「子育て中の親を支援する活動（8.7%）」が続いている。なお、「特にない」は45.2%である。
- **年代別**にみると、6歳未満は「特にない（76.9%）」が7割を超え、地域活動をしていない様子がうかがえる。6歳以上15歳未満と15歳以上では、「子ども会・PTA活動（それぞれ46.0%、42.9%）」が最も多くなっている。

図表 5-37 地域活動・ボランティア活動で、やっている活動（全体：複数回答）



II アンケート調査の結果

図表 5-38 地域活動・ボランティア活動で、やっている活動  
(全体, 年代別: 複数回答)

|             |                    | (%)            |            |                     |                  |                      |              |                    |               |  |
|-------------|--------------------|----------------|------------|---------------------|------------------|----------------------|--------------|--------------------|---------------|--|
|             |                    | 子育て中の親を支援する活動  | 子ども会・PTA活動 | ひとり暮らし高齢者などの見守り支援活動 | 介護が必要な高齢者を支援する活動 | 障害のある人や難病のある人を支援する活動 | 地域の行事などの季節活動 | スポーツやレクリエーションなどの活動 | 習い事・生涯学習などの活動 |  |
| 全           | 体 (N=115)          | 8.7            | 38.3       | 0.0                 | 0.0              | 6.1                  | 7.0          | 7.0                | 4.3           |  |
| 年代別         | 6歳未満 (n=13)        | 0.0            | 15.4       | 0.0                 | 0.0              | 0.0                  | 7.7          | 0.0                | 0.0           |  |
|             | 6歳以上15歳未満 (n=63)   | 7.9            | 46.0       | 0.0                 | 0.0              | 4.8                  | 7.9          | 7.9                | 6.3           |  |
|             | 15歳以上 (n=28)       | 10.7           | 42.9       | 0.0                 | 0.0              | 10.7                 | 7.1          | 10.7               | 3.6           |  |
| 福祉圏域別(小学校区) | 緑ヶ丘・滝坂 (n=13)      | 0.0            | 30.8       | 0.0                 | 0.0              | 0.0                  | 7.7          | 0.0                | 7.7           |  |
|             | 若葉・調和 (n=12)       | 8.3            | 41.7       | 0.0                 | 0.0              | 0.0                  | 0.0          | 8.3                | 8.3           |  |
|             | 上ノ原・柏野 (n=5)       | 20.0           | 20.0       | 0.0                 | 0.0              | 0.0                  | 0.0          | 0.0                | 0.0           |  |
|             | 北ノ台・深大寺 (n=11)     | 27.3           | 27.3       | 0.0                 | 0.0              | 18.2                 | 9.1          | 9.1                | 0.0           |  |
|             | 第二・八雲台・国領 (n=18)   | 5.6            | 50.0       | 0.0                 | 0.0              | 0.0                  | 5.6          | 5.6                | 0.0           |  |
|             | 染地・杉森・布田 (n=15)    | 6.7            | 40.0       | 0.0                 | 0.0              | 6.7                  | 13.3         | 6.7                | 6.7           |  |
|             | 第一・富士見台・多摩川 (n=25) | 8.0            | 40.0       | 0.0                 | 0.0              | 8.0                  | 8.0          | 16.0               | 4.0           |  |
|             | 第三・石原・飛田給 (n=16)   | 6.3            | 37.5       | 0.0                 | 0.0              | 12.5                 | 6.3          | 0.0                | 6.3           |  |
|             |                    | 交通安全や犯罪防止などの活動 | 防災訓練などの活動  | 自治会・老人クラブなどの活動      | 環境保全・自然保護などの活動   | その他                  | 特にない         | 無回答                |               |  |
| 全           | 体 (N=115)          | 0.0            | 1.7        | 7.0                 | 1.7              | 2.6                  | 45.2         | 1.7                |               |  |
| 年代別         | 6歳未満 (n=13)        | 0.0            | 7.7        | 7.7                 | 0.0              | 0.0                  | 76.9         | 0.0                |               |  |
|             | 6歳以上15歳未満 (n=63)   | 0.0            | 1.6        | 4.8                 | 1.6              | 0.0                  | 39.7         | 1.6                |               |  |
|             | 15歳以上 (n=28)       | 0.0            | 0.0        | 14.3                | 0.0              | 10.7                 | 35.7         | 0.0                |               |  |
| 福祉圏域別(小学校区) | 緑ヶ丘・滝坂 (n=13)      | 0.0            | 7.7        | 7.7                 | 0.0              | 7.7                  | 53.8         | 0.0                |               |  |
|             | 若葉・調和 (n=12)       | 0.0            | 0.0        | 16.7                | 0.0              | 0.0                  | 58.3         | 0.0                |               |  |
|             | 上ノ原・柏野 (n=5)       | 0.0            | 0.0        | 0.0                 | 0.0              | 0.0                  | 60.0         | 0.0                |               |  |
|             | 北ノ台・深大寺 (n=11)     | 0.0            | 0.0        | 9.1                 | 0.0              | 0.0                  | 45.5         | 0.0                |               |  |
|             | 第二・八雲台・国領 (n=18)   | 0.0            | 5.6        | 11.1                | 5.6              | 5.6                  | 38.9         | 0.0                |               |  |
|             | 染地・杉森・布田 (n=15)    | 0.0            | 0.0        | 0.0                 | 6.7              | 6.7                  | 40.0         | 6.7                |               |  |
|             | 第一・富士見台・多摩川 (n=25) | 0.0            | 0.0        | 4.0                 | 0.0              | 0.0                  | 48.0         | 0.0                |               |  |
|             | 第三・石原・飛田給 (n=16)   | 0.0            | 0.0        | 6.3                 | 0.0              | 0.0                  | 31.3         | 6.3                |               |  |

（5）手助けしてほしいこと、手助けできること（問22）

問22 ①あなたは家族以外のまわりの人から次のような手助けをしてほしいと思いますか。

【手助けをしてほしいか】

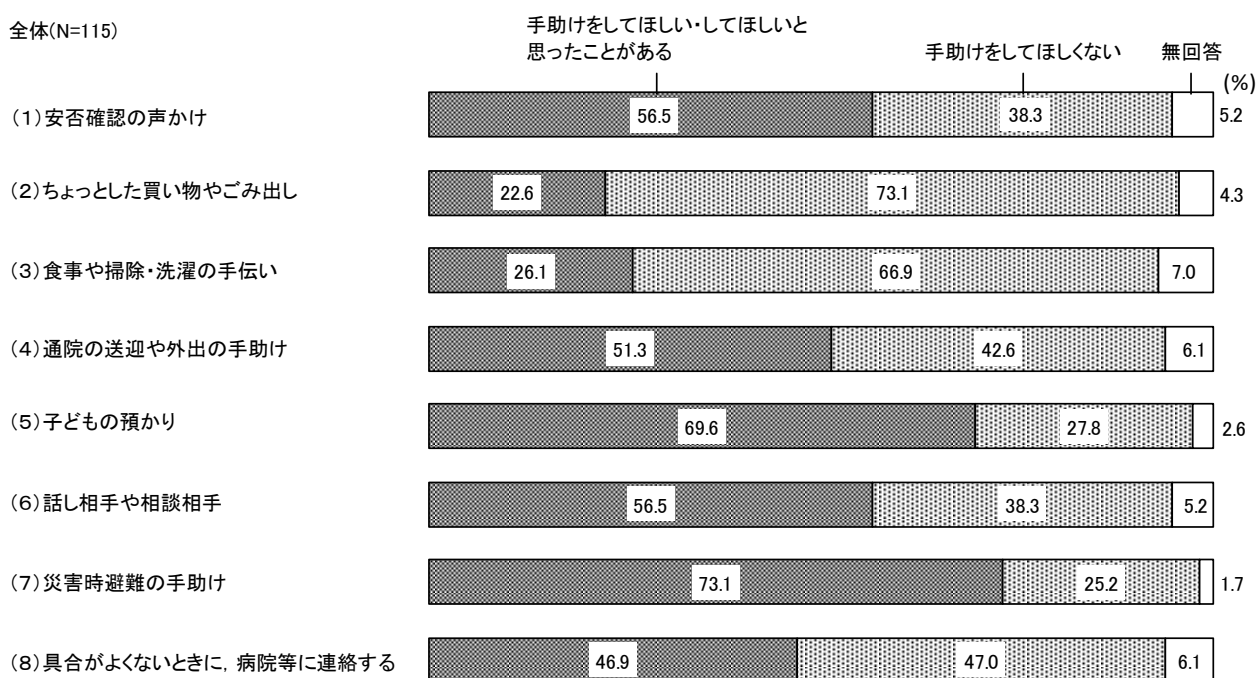
②また、あなたは次のような手助けを家族以外のまわりの人にできますか。

【手助けができるか】

① 手助けしてほしいこと

○ 手助けしてほしいことについて、「手助けをしてほしい・してほしいと思ったことがある」の割合は、『災害時避難の手助け（73.1%）』が最も多く、『子どもの預かり（69.6%）』、『安否確認の声かけ（56.5%）』、『話し相手や相談相手（56.5%）』が続いている。

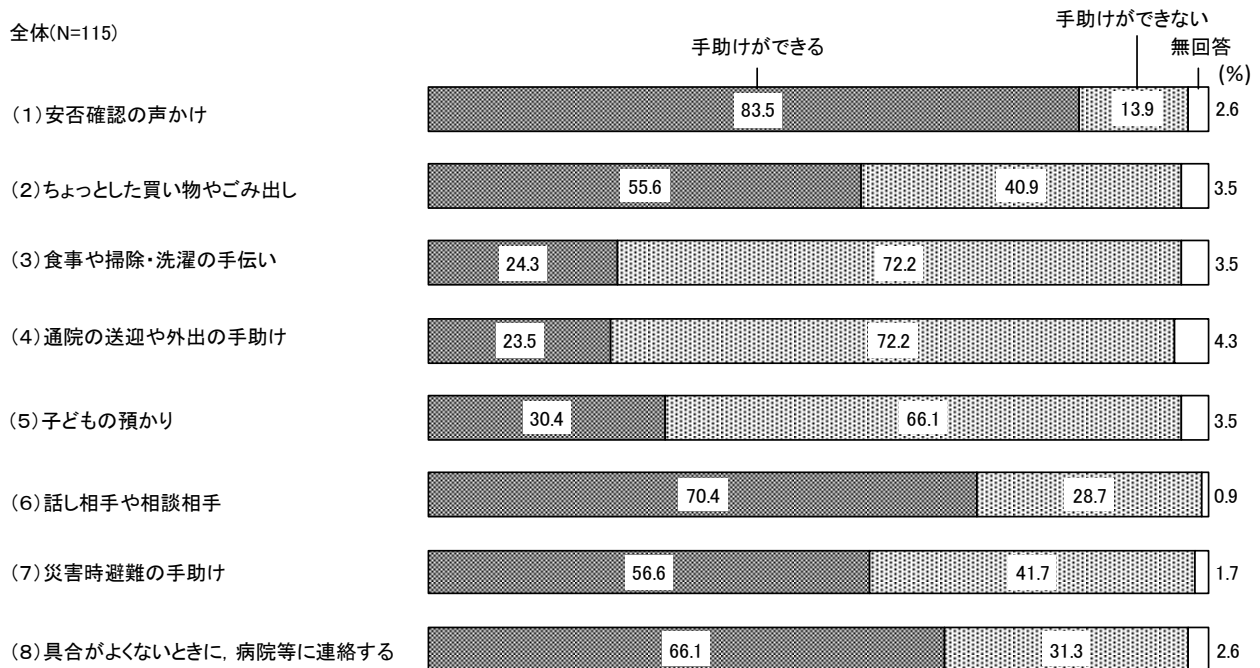
図表 2-39 手助けしてほしいこと（全体）



② 手助けできること

○ 手助けできることについて、「手助けができる」の割合は、『安否確認の声かけ（83.5%）』が8割、『話し相手や相談相手（70.4%）』が7割を占め、高くなっている。

図表 2-40 手助けできること（全体）



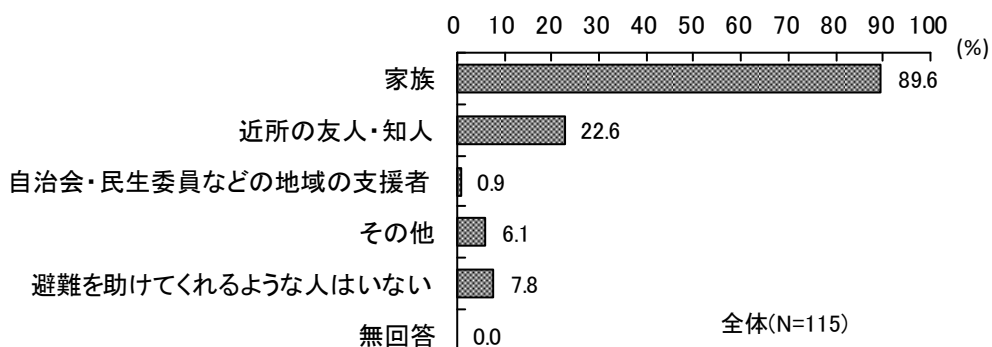
5 災害時の対応

(1) 災害時の避難の際、手助けを頼める人の有無（問 23）

問 23 お子さまには、地震や災害などが起きた場合に、避難を助けてくれるような人がいますか。（いくつでも○）

○ 災害時の避難の際、手助けを頼める人は、「家族（89.6%）」が最も多く、「近所の友人・知人（22.6%）」が続いている。

図表 5-41 災害時の避難の際、手助けを頼める人の有無（全体：複数回答）



（2）防災訓練等の参加経験（問24）

問24 市の防災訓練や地域で行っている避難訓練（防災教育の日を含む）に参加したことがありますか。（1つに○）

- 防災訓練等の参加経験は、あるが48.7%、ないが50.4%となっている。

図表5-42 防災訓練等の参加経験（全体）



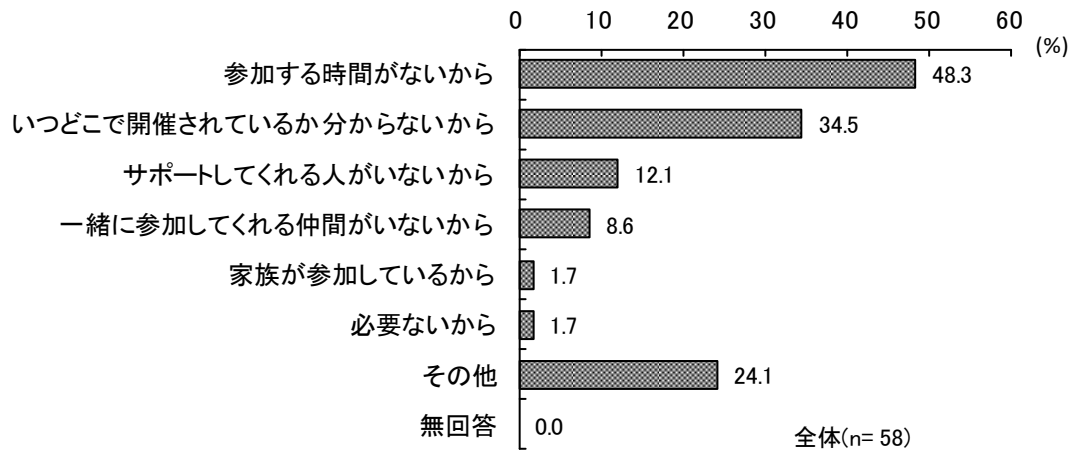
（3）参加しない理由（問24-1）

問24-1 問24で「2. ない」と答えた方におたずねします。

避難訓練（防災教育の日を含む）に参加しない理由は何ですか。（いくつでも○）

- 避難訓練（防災教育の日を含む）に参加していない方にその理由をたずねたところ、「参加する時間がないから（48.3%）」が最も多く、「いつどこで開催されているか分からないから（34.5%）」、「サポートしてくれる人がいないから（12.1%）」が続いている。

図表5-43 避難訓練（防災教育の日を含む）に参加しない理由（全体：複数回答）



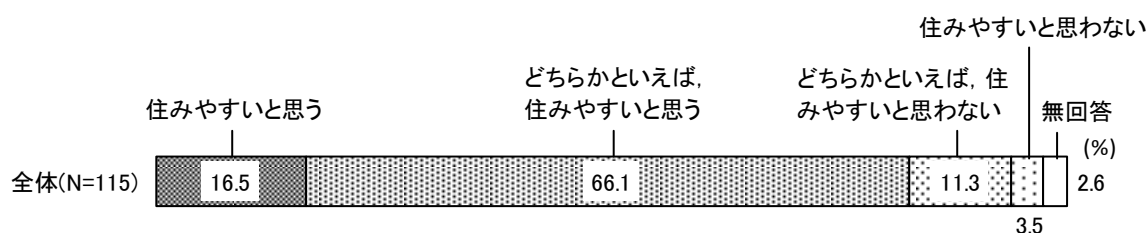
## 6 福祉のまちづくり・地域社会に対する考え方

### (1) 調布のまちは、障害のある人にとって住みやすいまちとを感じるか (問 25)

問 25 調布のまちは、障害（身体障害、知的障害、精神障害、難病など）のある人にとって、福祉サービス、バリアフリー、市民意識などを総合的に考え、住みやすいまちであると感じますか。また、分野別の満足度もお答えください。

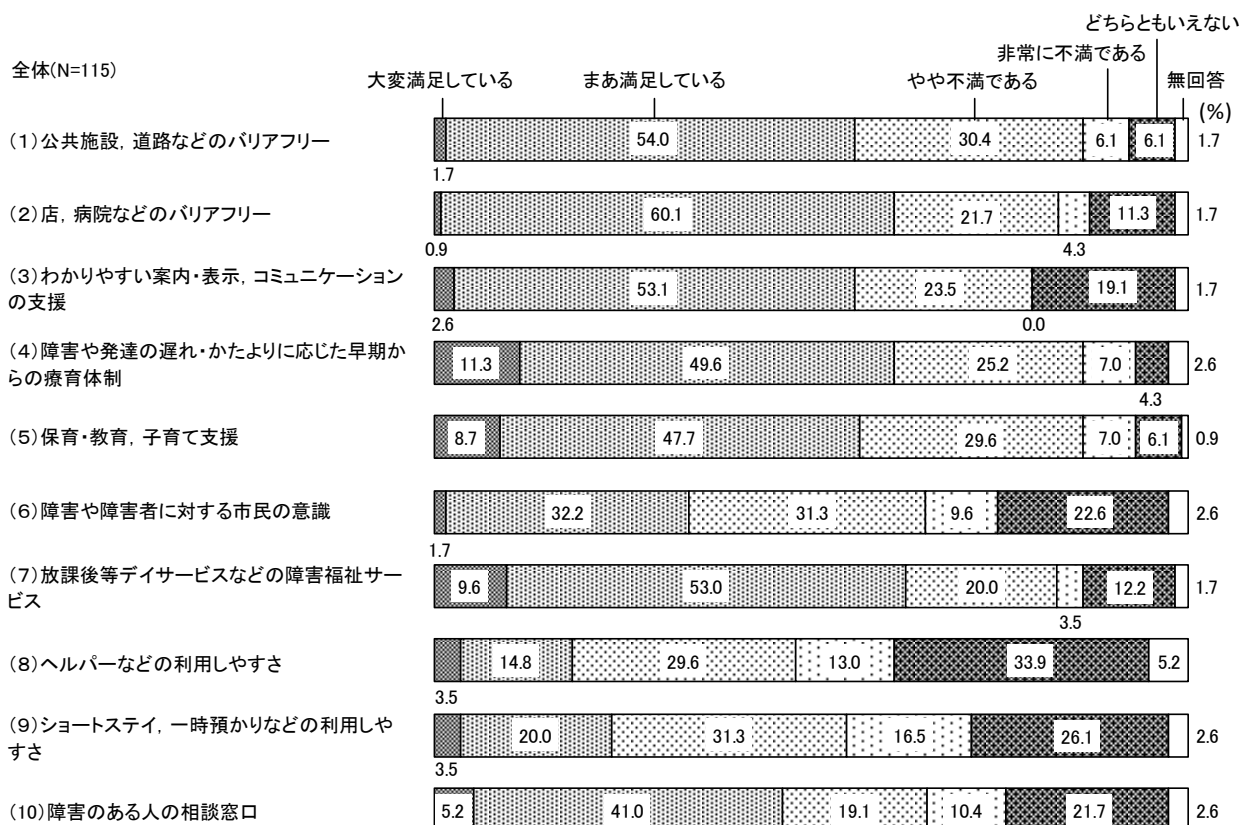
○ 調布のまちは、障害のある人にとって住みやすいまちと感じるかについて、「住みやすいと思う（16.5%）」と「どちらかといえば住みやすいと思う（66.1%）」を合わせた《住みやすい》の割合は82.6%となっており、8割を超えている。

図表 5-44 調布のまちは、障害のある人にとって住みやすいまちとを感じるか (全体)



○ 分野別の満足度は、「大変満足している」と「まあ満足している」を合わせた《満足している》の割合は、「店、病院などのバリアフリー（61.0%）」、「障害や発達の遅れ・かたよりに応じた早期からの療育体制（60.9%）」、「放課後等デイサービスなどの障害福祉サービス（62.6%）」で6割を超えている。

図表 5-45 分野別の満足度 (全体)




(2) 障害者差別解消法の認知度 (問 26)

問 26 平成 28 年 4 月から、「障害者差別解消法 (障害を理由とする差別の解消の推進に関する法律)」が施行されました。

あなたは、「障害者差別解消法」について、どの程度知っていましたか。(1つに○)

- **全体**では、「内容も含めて知っている」が 35.7%である。一方、「法律名くらいは知っているが、内容は知らない (45.2%)」と「全く知らない (19.1%)」を合わせた《内容は知らない》の割合は 64.3%となっている。
- **年代別**にみると、6歳未満では「全く知らない (38.5%)」が、4割弱となっており、全体より高くなっている。
- **福祉圏域別**にみると、「内容も含めて知っている」の割合が、緑ヶ丘・滝坂小学校地域では 61.5%で最も高く、第一・富士見台・多摩川小学校地域では 24.0%で最も低くなっている。
- **障害手帳の種別**にみると、身体障害者手帳を持っている方、難病の方では「全く知らない (それぞれ 23.5%, 40.0%)」が全体を上回っている。

図表 5-46 障害者差別解消法の認知度 (全体)



図表 5-47 障害者差別解消法の認知度 (全体, 年代別, 福祉圏域別, 障害手帳の種別)

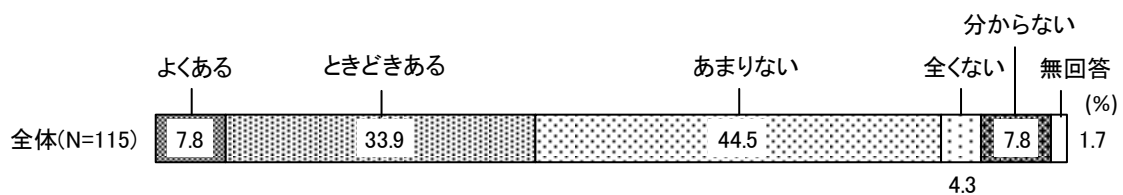
|              |                     | 内容も含めて知っている | 法律名くらいは知っているが、内容は知らない | 全く知らない | 無回答 |
|--------------|---------------------|-------------|-----------------------|--------|-----|
| 全 体 (N=115)  |                     | 35.7        | 45.2                  | 19.1   | 0.0 |
| 年代別          | 6歳未満 (n= 13)        | 38.4        | 23.1                  | 38.5   | 0.0 |
|              | 6歳以上15歳未満 (n= 63)   | 30.2        | 53.9                  | 15.9   | 0.0 |
|              | 15歳以上 (n= 28)       | 42.8        | 39.3                  | 17.9   | 0.0 |
| 福祉圏域別 (小学校区) | 緑ヶ丘・滝坂 (n= 13)      | 61.5        | 30.8                  | 7.7    | 0.0 |
|              | 若葉・調和 (n= 12)       | 41.7        | 33.3                  | 25.0   | 0.0 |
|              | 上ノ原・柏野 (n= 5)       | 60.0        | 20.0                  | 20.0   | 0.0 |
|              | 北ノ台・深大寺 (n= 11)     | 27.3        | 54.5                  | 18.2   | 0.0 |
|              | 第二・八雲台・国領 (n= 18)   | 44.5        | 44.4                  | 11.1   | 0.0 |
|              | 染地・杉森・布田 (n= 15)    | 26.7        | 60.0                  | 13.3   | 0.0 |
|              | 第一・富士見台・多摩川 (n= 25) | 24.0        | 44.0                  | 32.0   | 0.0 |
|              | 第三・石原・飛田給 (n= 16)   | 25.0        | 56.2                  | 18.8   | 0.0 |
| 障害手帳の種別      | 身体障害者手帳 (n= 34)     | 32.4        | 44.1                  | 23.5   | 0.0 |
|              | 愛の手帳 (n= 86)        | 33.7        | 50.0                  | 16.3   | 0.0 |
|              | 精神障害者保健福祉手帳 (n= 9)  | 55.6        | 33.3                  | 11.1   | 0.0 |
|              | 難病 (n= 5)           | 60.0        | 0.0                   | 40.0   | 0.0 |

(3) 障害を理由に差別を受けたり、偏見を感じることの有無 (問 27)

問 27 お子さまやあなたは、障害を理由に差別を受けて嫌な思いをしたり、偏見を感じたりすることがありますか。1 または 2 と答えた方は、具体的にお書きください。(1 つに ○)

- 障害を理由に差別を受けたり、偏見を感じることの有無は、「よくある (7.8%)」と「ときどきある (33.9%)」を合わせた《ある》は 41.7%、「あまりない (44.5%)」と「全くない (4.3%)」を合わせた《ない》は 48.8%となっている。

図表 5-48 障害を理由に差別を受けたり、偏見を感じることの有無 (全体)



- 問 25 で障害を理由に差別を受けて嫌な思いや偏見を感じたことが、「よくある」、「ときどきある」と回答した人にその具体的な内容についてたずねた。
- 「ジロジロ見られる」、「嫌な態度をされる」、「うるさいと言われる」、「からかわれる」などの意見があげられた。中には「障害だからと遊んでもらえない」、「歯医者に断られた」、「幼稚園の入園希望を伝えたところ、障害のことを伝えただけで門前払いの園が多かった」といった経験があげられた。

(4) してほしい支援や配慮 (合理的配慮)・心に残っている支援や配慮 (問 28)

問 28 お子さまやあなたが、役所、会社、お店などで困っている時にしてほしい支援や合理的配慮、またはこれまでに心に残っている支援や配慮があればお書きください。

- 役所、会社、お店などで困っている時にしてほしい支援や配慮 (合理的配慮)、また、これまでに心に残っている支援や配慮について自由記述形式でたずねたところ、40 件の回答があった。以下に主なものを掲載する。

① してほしい支援や配慮 (合理的配慮)

(声かけに関すること)

- ・困っている時にわかりやすく声をかけてくれるとうれしい。(自分でどうすればよいかわからないことが多いので) 偏見の目で見ないでほしい。(男性, 15 歳以上)
- ・もしも本人が困っていたら、簡単な言語で本人に意志をたずねてほしいと思います。(女性, 6 歳以上 15 歳未満)



(役所やお店などでの待ち時間に関すること)

- ・病院の待ち時間を早送り。(男性, 6歳以上15歳未満, 抜粋)

(支援について)

- ・子どもの様子をすべて見て(重複障害)サポートを考えてくれるケアマネさんがほしい。(男性, 6歳以上15歳未満, 抜粋)
- ・子どもの就学前健診で明らかに障害があるとわかっていて,すでに教育相談所に就学相談をしている子どもであれば健診を受ける場所,時間,順番などに配慮があれば大変ありがたいと思う。(男性, 6歳以上15歳未満, 抜粋)
- ・役所などで手続きなど用事がある時,目が離せないので予約制でもいいのでちょっと一緒にいてくれる人などがいると助かります。(男性, 6歳以上15歳未満)

(バリアフリーについて)

- ・子どもが小学生でおむつを利用しているが,交換できる場所が圧倒的に少ない。ユニバーサルトイレは赤ちゃんも利用するため,毎回かなり待たされる事が多い。もしくはおむつ台を大きくするなどしていただけるとありがたい。(男性, 6歳以上15歳未満)
- ・医療ケアがあるため,役所のトイレなど公共のトイレに折りたたみ式のベッドがあると助かります。(女性, 6歳以上15歳未満)

(理解促進について)

- ・「ノーマライゼーション」の教育を全小中学校で進めてほしい。パラリンピックの教育は少ししているが知的障害者の事はまったくしていない。(支援級のある学校では交流があるが)。(男性, 6歳以上15歳未満)

② 心に残っている支援や配慮

(声かけに関すること)

- ・困っているときに「何かありますか?」と声をかけられることがある。本人が泣いているときに「あめ」などくれたりした。(女性, 15歳以上)
- ・親子通学途中に,子どもが不穏になり,通行中の方にもご迷惑をかけたが,「大丈夫ですよ」,「どうしたのですか」と怒らず声をかけて下さったことで,救われました。障害に対する理解を広め,何かあっても暖かい目で見て下さることが何よりの安心になります。(女性, 15歳以上)

(支援について)

- ・病院(歯科)でほかの利用者さんに気を遣わずに済むように個室対応してくれた。(男性, 不明, 抜粋)
- ・子どもの荷物にヘルプカードをつけて電車で移動しようと乗車したら,子供はベビーカーだったので,それを引いてる私に席を譲ってくださったようなしぐさを受けました。助かりました。(男性, 6歳未満, 抜粋)
- ・子どもが行動をしている時に笑顔で対応してくれるところ。(男性, 不明, 抜粋)

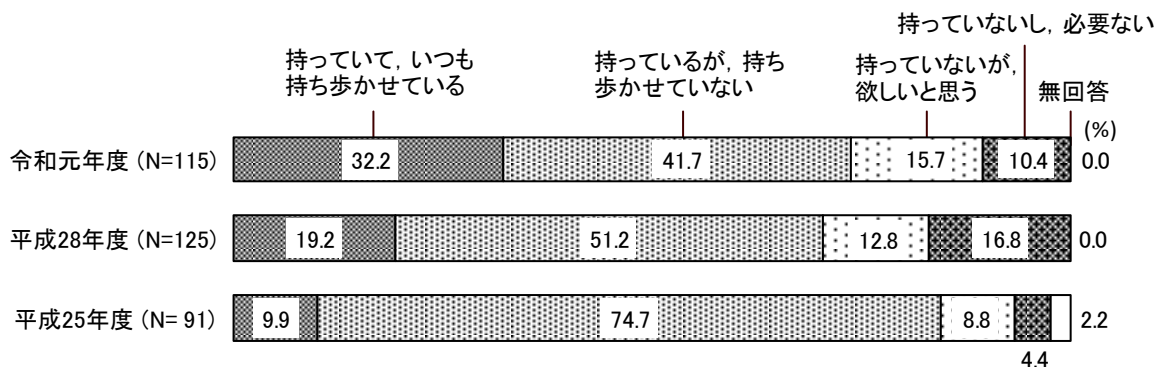
## 7 調布市の障害者福祉施策

### (1) ヘルプカードの所持について (問 29)

問 29 あなたは、お子さまに調布市が配布しているヘルプカードを持たせていますか。  
(1つに○)

- ヘルプカードの所持について、**全体**では「持っているが、持ち歩かせていない (41.7%)」が最も多く、「持っているが、いつも持ち歩かせている (32.2%)」と合わせた《持っている》の割合は73.9%となっている。
- **経年**で比較すると、《持っている》の割合は、令和元年度 (73.9%) は平成 28 年度 (70.4%) より 3.5 ポイント高くなっている。

図表 5-49 ヘルプカードの所持について (全体) 【経年比較】



### (2) ヘルプカードの効果 (問 29-1)

問 29-1 問 29 で「1. 持っているが、いつも持ち歩かせている」と答えた方におたずねします。ヘルプカードを持っていることで、周囲の人に配慮や手助けをしてもらったことがありますか。(1つに○)

- ヘルプカードを持っているが、いつも持ち歩かせていると答えた方に、その効果をたずねたところ、「ある (27.0%)」が3割弱となっている。

図表 5-50 ヘルプカードの効果 (全体)

<ヘルプカードを持っているが、いつも持ち歩かせている人>

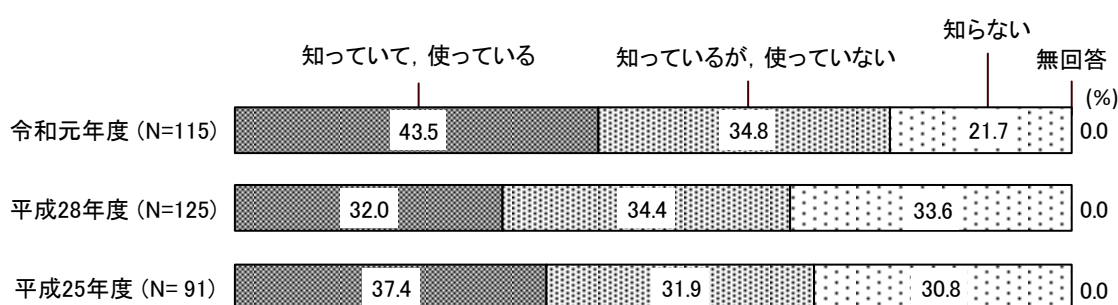


（3）i-ファイルの認知状況（問30）

問30 あなたは、調布市が個別配布している、“<sup>アイ</sup>i-ファイル”を知っていますか。  
（1つに○）

- i-ファイルの認知状況は、**全体**は「知っている、使っている（43.5%）」と、「知っているが、使っていない（34.8%）」を合わせた《知っている》の割合は、78.3%となっている。
- **経年**で比較すると、《知っている》の割合は、令和元年度（78.3%）は平成28年度（66.4%）より11.9ポイント高くなっている。

図表 5-51 i-ファイルの認知状況（全体）【経年比較】




（4）市の相談窓口の認知状況（問31）

問31 次の調布市の相談窓口を知っていますか。  
（1）～（14）について、それぞれ1つに○をつけてください。

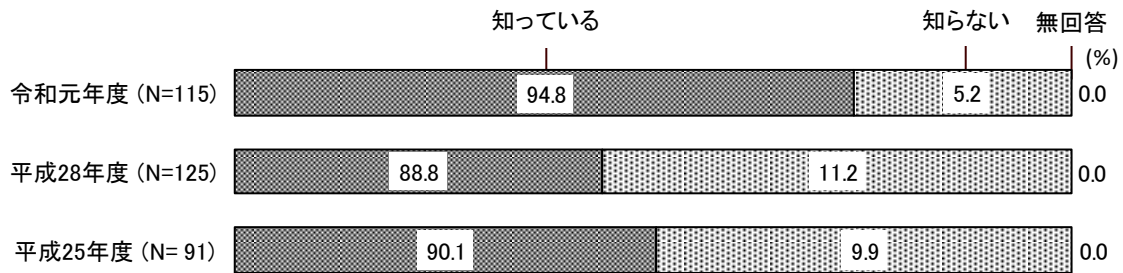
- 調布市の11の相談窓口の認知状況をたずねた。
- **全体**は『子ども発達センター』、『子ども家庭支援センターすこやか』、『保健センター（健康推進課）』は「知っている」の割合が8割以上、『教育相談所』は「知っている」の割合が7割以上となっている。
- 一方、『希望ヶ丘』、『難病相談窓口』、『障害者虐待防止センター』、『調布ライフサポート（総合福祉センター内）』は、「知らない」の割合が8割以上で「知っている」を大きく上回っている。
- **経年**で比較すると、令和元年度は平成28年度と比べて、『子ども発達センター』、『子ども家庭支援センターすこやか』、『教育支援コーディネーター室』、『保健センター（健康推進課）』、『ちょうふだぞう』、『希望ヶ丘』、『難病相談窓口』、『障害者虐待防止センター』では認知度が高くなっている。一方、『教育相談所』、『ドルチェ』、『こころの健康支援センター』では低くなっている。

図表 5-52 市の相談窓口の認知状況（全体）【経年比較】

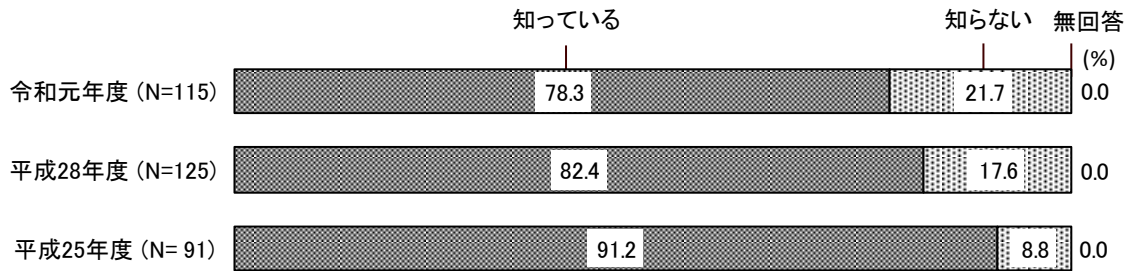
(1) 子ども発達センター



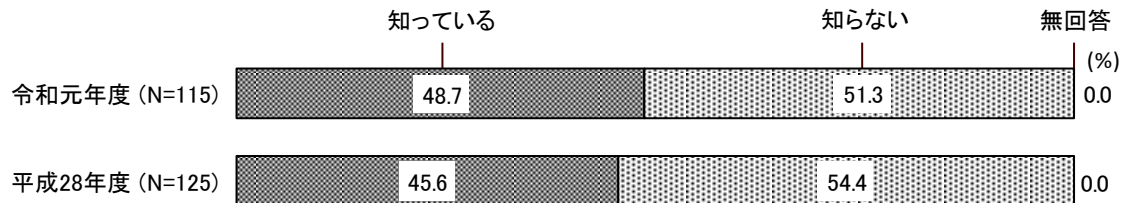
(2) 子ども家庭支援センターすこやか




(3) 教育相談所



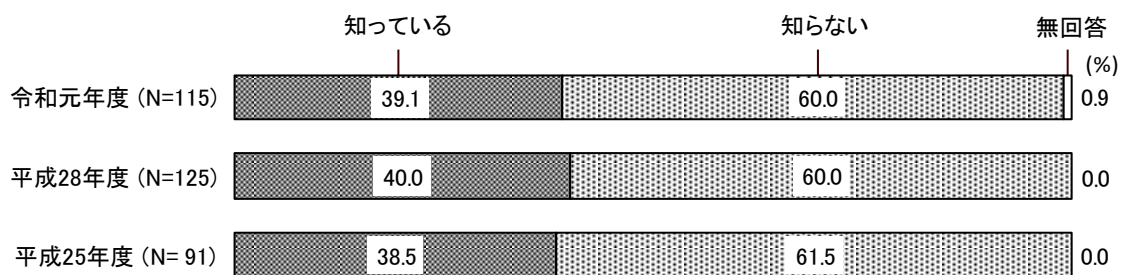
(4) 教育支援コーディネーター室



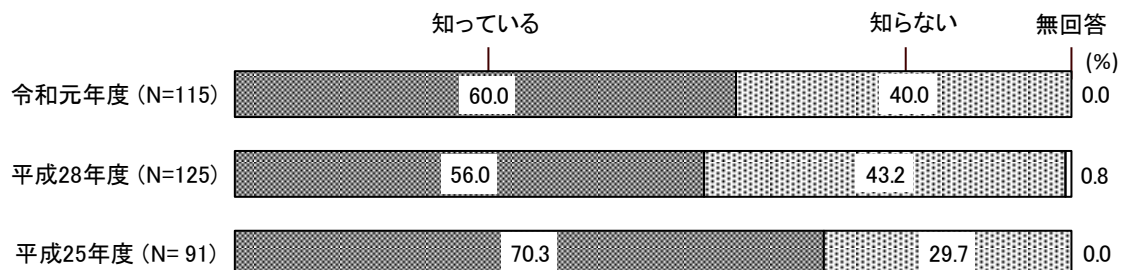
(5) 保健センター(健康推進課)



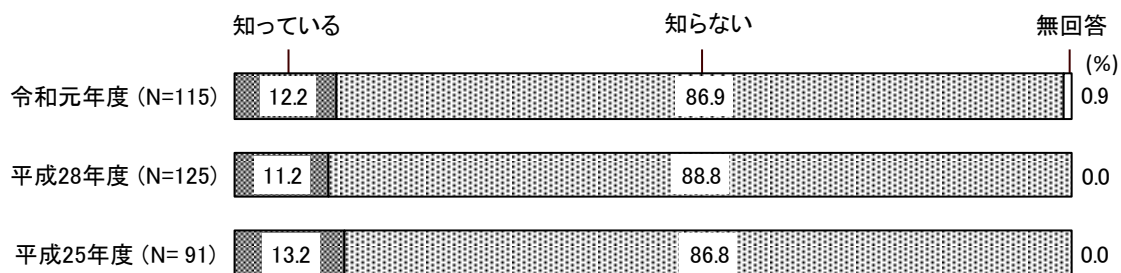
(6)ドルチェ



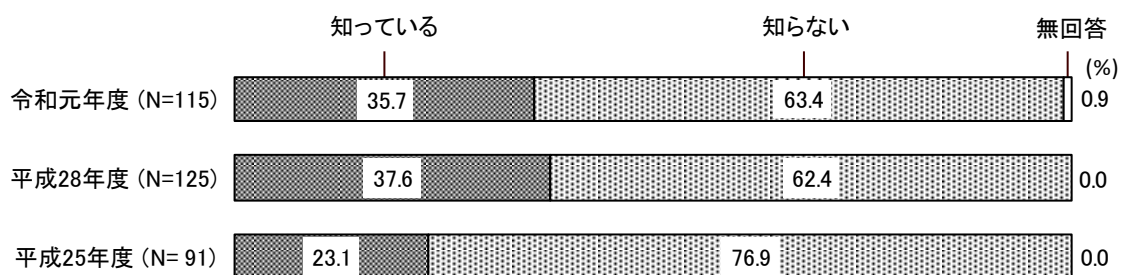
(7)ちょうふだぞう



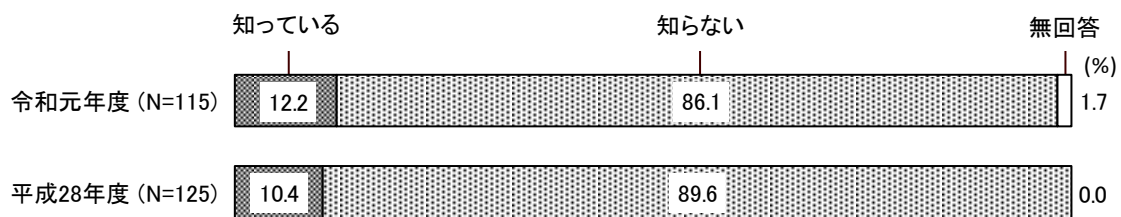
(8)希望ヶ丘



(9)こころの健康支援センター

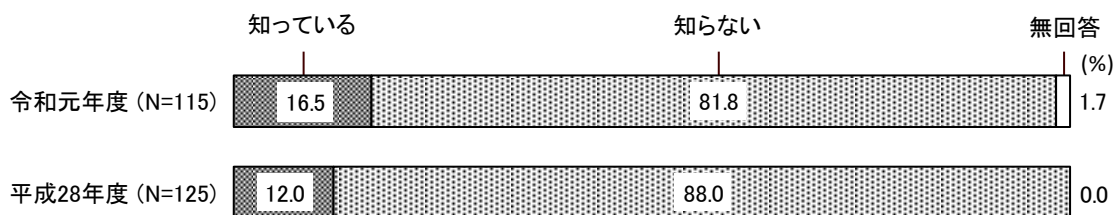


(10)難病相談窓口



## Ⅱ アンケート調査の結果

### (11) 障害者虐待防止センター



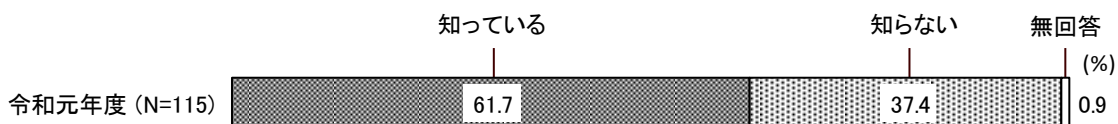
### (12) 調布ライフサポート(総合福祉センター内)



### (13) 子ども・若者総合支援事業(ここあ)



### (14) 成年後見制度



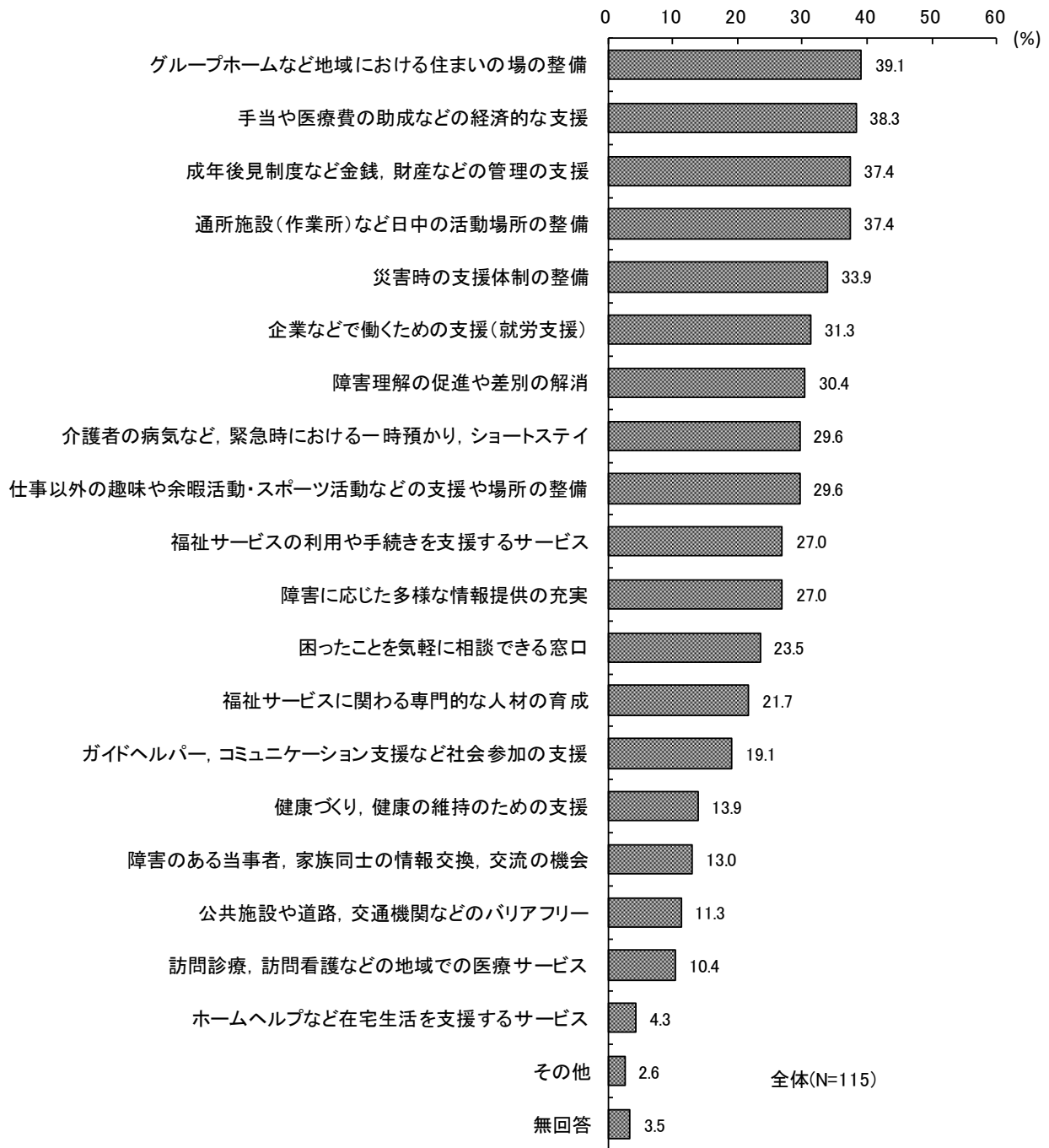
（5）今後力を入れるべき障害者福祉施策（サービス）（問32）

問32 お子さまとあなたが今後、調布市で特に充実させてほしいと思う取組はどれですか。  
（5つまで○）

- 今後力を入れるべき障害者福祉施策（サービス）は、**全体**では、「グループホームなど地域における住まいの場の整備（39.1%）」が最も多く、「手当や医療費の助成などの経済的な支援（38.3%）」、「成年後見制度など金銭、財産などの管理の支援（37.4%）」、「通所施設（作業所）など日中の活動場所の整備（37.4%）」が続いている。
- **年代別**にみると、6歳未満では「手当や医療費の助成などの経済的な支援（38.5%）」、「福祉サービスの利用や手続きを支援するサービス（38.5%）」、「介護者の病気など、緊急時における一時預かり、ショートステイ（38.5%）」、「障害に応じた多様な情報提供の充実（38.5%）」が最も多くなっている。6歳以上15歳未満では「通所施設（作業所）など日中の活動場所の整備（39.7%）」、15歳以上では「成年後見制度など金銭、財産などの管理の支援（53.6%）」が最も多くなっている。
- **障害手帳別**にみると、身体障害者の手帳を持っている方では「手当や医療費の助成などの経済的な支援（52.9%）」、愛の手帳を持っている方では、「グループホームなど障害者の地域における住まいの場の整備（51.2%）」が最も多く、5割を超えている。

## II アンケート調査の結果

図表 5-53 今後力を入れるべき障害者福祉施策（サービス）（全体：複数回答（5つまで○））





図表 5-54 今後力を入れるべき障害者福祉施策 (サービス)  
(全体、年代別、福祉圏域別、障害手帳の種別：複数回答 (5つまで○))

|   |                    | 相談できる窓口     | 健康づくり、健康の維持のための支援 | 訪問診療、訪問看護などの地域での医療サービス | 手当や医療費の助成などの経済的な支援 | 福祉サービスの利用   | 福祉サービスの利用   | 成年後見制度などの管理 | 住宅ヘルプなど     | ガイドヘルプ、コミュニケーション | 緊急時にシヨートス | 介護者の病気など、   | 福祉サービスの関係 | 通所施設(作業所)の整備 |
|---|--------------------|-------------|-------------------|------------------------|--------------------|-------------|-------------|-------------|-------------|------------------|-----------|-------------|-----------|--------------|
| 全 | 体 (N=115)          | 23.5        | 13.9              | 10.4                   | 38.3               | 27.0        | 37.4        | 4.3         | 19.1        | 29.6             | 21.7      | 37.4        |           |              |
| 年 | 6歳未満 (n=13)        | 30.8        | 15.4              | 15.4                   | <b>38.5</b>        | <b>38.5</b> | 7.7         | 7.7         | 0.0         | <b>38.5</b>      | 30.8      | 7.7         |           |              |
|   | 6歳以上15歳未満 (n=63)   | 25.4        | 19.0              | 9.5                    | 38.1               | 28.6        | 38.1        | 4.8         | 22.2        | 27.0             | 22.2      | <b>39.7</b> |           |              |
|   | 15歳以上 (n=28)       | 25.0        | 3.6               | 10.7                   | 42.9               | 25.0        | <b>53.6</b> | 3.6         | 10.7        | 28.6             | 25.0      | 35.7        |           |              |
| 福 | 緑ヶ丘・滝坂 (n=13)      | 15.4        | 7.7               | 15.4                   | 53.8               | 30.8        | 46.2        | 0.0         | 30.8        | 23.1             | 15.4      | <b>61.5</b> |           |              |
|   | 若葉・調和 (n=12)       | <b>50.0</b> | 8.3               | 0.0                    | 25.0               | 16.7        | 33.3        | 0.0         | 8.3         | 41.7             | 33.3      | 41.7        |           |              |
|   | 上ノ原・柏野 (n=5)       | 0.0         | 20.0              | 0.0                    | 20.0               | 0.0         | 20.0        | 0.0         | <b>60.0</b> | 20.0             | 20.0      | 20.0        |           |              |
|   | 北ノ台・深大寺 (n=11)     | 18.2        | 27.3              | 18.2                   | <b>54.5</b>        | <b>54.5</b> | 45.5        | 9.1         | 9.1         | 45.5             | 27.3      | <b>54.5</b> |           |              |
|   | 第二・八雲台・国領 (n=18)   | 22.2        | 22.2              | 0.0                    | 33.3               | 33.3        | <b>44.4</b> | 5.6         | 11.1        | 27.8             | 27.8      | 11.1        |           |              |
|   | 染地・杉森・布田 (n=15)    | 13.3        | 6.7               | 13.3                   | 33.3               | 13.3        | 46.7        | 0.0         | 6.7         | 26.7             | 20.0      | 40.0        |           |              |
|   | 第一・富士見台・多摩川 (n=25) | 20.0        | 8.0               | 16.0                   | <b>40.0</b>        | 28.0        | 36.0        | 8.0         | 16.0        | 32.0             | 24.0      | <b>40.0</b> |           |              |
|   | 第三・石原・飛田給 (n=16)   | <b>37.5</b> | 18.8              | 12.5                   | <b>37.5</b>        | 25.0        | 18.8        | 6.3         | <b>37.5</b> | 18.8             | 6.3       | 31.3        |           |              |
| 障 | 身体障害者手帳 (n=34)     | 32.4        | 11.8              | 17.6                   | <b>52.9</b>        | 32.4        | 20.6        | 5.9         | 2.9         | 32.4             | 23.5      | 29.4        |           |              |
|   | 愛の手帳 (n=86)        | 22.1        | 16.3              | 11.6                   | 36.0               | 29.1        | 47.7        | 4.7         | 24.4        | 33.7             | 23.3      | 46.5        |           |              |
|   | 精神障害者保健福祉手帳 (n=9)  | 11.1        | 0.0               | 11.1                   | 33.3               | 22.2        | 22.2        | 0.0         | 11.1        | 22.2             | 22.2      | 33.3        |           |              |
|   | 難病 (n=5)           | 0.0         | 20.0              | 20.0                   | <b>80.0</b>        | 0.0         | 20.0        | 0.0         | 20.0        | 20.0             | 40.0      | 40.0        |           |              |

|   |                    | 企業の支援(就労支援) | 活動の場        | 地域での生活      | グループホーム     | 障害者の理解 | 公共交通機関      | 情報提供 | 災害時の支援 | 家族との交流 | その他  | 無回答 |
|---|--------------------|-------------|-------------|-------------|-------------|--------|-------------|------|--------|--------|------|-----|
| 全 | 体 (N=115)          | 31.3        | 29.6        | <b>39.1</b> | 30.4        | 11.3   | 27.0        | 33.9 | 13.0   | 2.6    | 3.5  |     |
| 年 | 6歳未満 (n=13)        | 23.1        | 23.1        | 7.7         | 30.8        | 15.4   | <b>38.5</b> | 30.8 | 15.4   | 0.0    | 7.7  |     |
|   | 6歳以上15歳未満 (n=63)   | 33.3        | 34.9        | 36.5        | 30.2        | 11.1   | 28.6        | 33.3 | 19.0   | 3.2    | 3.2  |     |
|   | 15歳以上 (n=28)       | 35.7        | 25.0        | 50.0        | 35.7        | 14.3   | 21.4        | 32.1 | 0.0    | 3.6    | 0.0  |     |
| 福 | 緑ヶ丘・滝坂 (n=13)      | 53.8        | 7.7         | <b>61.5</b> | 46.2        | 7.7    | 23.1        | 46.2 | 15.4   | 0.0    | 0.0  |     |
|   | 若葉・調和 (n=12)       | 25.0        | 41.7        | 25.0        | 25.0        | 25.0   | 33.3        | 41.7 | 0.0    | 0.0    | 0.0  |     |
|   | 上ノ原・柏野 (n=5)       | 20.0        | 40.0        | 40.0        | 20.0        | 0.0    | 20.0        | 20.0 | 20.0   | 0.0    | 20.0 |     |
|   | 北ノ台・深大寺 (n=11)     | 27.3        | 27.3        | 36.4        | 27.3        | 27.3   | 36.4        | 45.5 | 27.3   | 0.0    | 0.0  |     |
|   | 第二・八雲台・国領 (n=18)   | <b>44.4</b> | 16.7        | 16.7        | 33.3        | 0.0    | 38.9        | 22.2 | 16.7   | 11.1   | 5.6  |     |
|   | 染地・杉森・布田 (n=15)    | 13.3        | 33.3        | <b>60.0</b> | 26.7        | 13.3   | 13.3        | 40.0 | 6.7    | 6.7    | 0.0  |     |
|   | 第一・富士見台・多摩川 (n=25) | 28.0        | 36.0        | <b>40.0</b> | 28.0        | 16.0   | 24.0        | 32.0 | 8.0    | 0.0    | 4.0  |     |
|   | 第三・石原・飛田給 (n=16)   | 31.3        | <b>37.5</b> | <b>37.5</b> | 31.3        | 0.0    | 25.0        | 25.0 | 18.8   | 0.0    | 6.3  |     |
| 障 | 身体障害者手帳 (n=34)     | 20.6        | 26.5        | 23.5        | 17.6        | 29.4   | 29.4        | 38.2 | 14.7   | 5.9    | 5.9  |     |
|   | 愛の手帳 (n=86)        | 30.2        | 31.4        | <b>51.2</b> | 33.7        | 9.3    | 23.3        | 36.0 | 12.8   | 3.5    | 0.0  |     |
|   | 精神障害者保健福祉手帳 (n=9)  | 33.3        | 0.0         | 11.1        | <b>44.4</b> | 0.0    | <b>44.4</b> | 0.0  | 11.1   | 0.0    | 22.2 |     |
|   | 難病 (n=5)           | 40.0        | 60.0        | <b>80.0</b> | 20.0        | 40.0   | 0.0         | 0.0  | 0.0    | 0.0    | 0.0  |     |

※障害手帳の種別は複数回答

(6) 市への要望 (問 33)

問 33 ご意見・ご要望がありましたら、なんでもご自由にご記入ください。

- 障害者福祉を進める上での意見・要望を自由記述形式でたずねたところ、44 件の回答があった。以下に主なものを掲載する。

① 障害者（児）施策・福祉サービスに対する意見・要望（8件）

- ・本人が特別支援学校へ登下校時の付き添いが必要でした。その時期に祖父の介護（要介護5）を自宅でしたしていました。通学付き添いすると介護ができない時間が増え、しかもそのためのサービスは介護保険使えないし、介護保険費用の点数も足りないし、自己負担が増えました。そういう時のためにも通学のための付き添いは何らかのサービスでまかなえるようにして頂きたいです。また、介護のための（高齢者の）療育支援と療育のため（障害のある子ども）の介護支援、どちらも臨機応変に利用できるようにしていただければとダブルケア以上の方々が助かると思います。（女性、15歳以上）
- ・介護者も就労出来るよう、サービス（福祉サービス・訪看）の利用制限を低くしてもらいたい。介護者が在宅していないといけない。居宅内のみなど。すきまを埋めるために都度帰宅しなければならないなど。（女性、6歳以上15歳未満）
- ・訪問療育、訪問福祉専門員などの地域での福祉サービス実施。（男性、15歳以上）

② 教育について（7件）

- ・難聴学校への通級への送迎など充実させてほしい。送迎がとても大変で色んな人の手を借りている。中学に難聴学級がないので進路にすごく悩んでいます。（女性、6歳以上15歳未満）
- ・保育園の障害児枠を増やし、なるべく健常児の中で過ごせるように加配の先生の育成などにも力を入れてほしい。障害によっては健常児と過ごすことが心も体も成長できとても良い刺激になります。（男性、6歳未満）
- ・普通級での学校生活を見守ったり、手助けしてくれる補助の先生を1学年に1人くらいつけてほしい。（男性、6歳以上15歳未満）

③ 施設について（7件）

- ・小学校入学後の療育施設、リハビリ施設の充実。（男性、6歳以上15歳未満、抜粋）
- ・高校を卒業したあとの行く場所が医療ケアがある為まなびや以外になさそうで卒業後が不安です。動ける医療ケア児のため、特に限られてしまい、今後色々なニーズに対応できる施設が増えると良いです。（男性、6歳以上15歳未満）
- ・親と離れて暮らせる入所施設の拡充。（男性、15歳以上）

④ 地域活動・居場所づくり（5件）

- ・作業所が終わった後の時間で、余暇活動ができる所がほしい。本人が楽しめる場所を増やし「幸せ」を感じて欲しい。18歳以降の放デイの利用を検討してほしい。（男性、不明）

- ・放課後デイサービスが高校までなので終業後の余暇の場がほしいです。（男性，6歳以上15歳未満）

**⑤ 経済的支援（4件）**

- ・娘は4月から高校生になり子ども医療証が使えなくなります。定期的にCTを撮ったり府中の医療センターへ行くとかかなり負担になります。普段の医療費は仕方ないにして、障害に関係のある医療費に関しては福祉で補助していただけると助かります。（女性，6歳以上15歳未満，抜粋）

**⑥ 災害時の支援（3件）**

- ・今回台風で身近の避難所への避難を考えた時、大声を出したりちゃんと歩いて避難できない子どもを連れては難しいと思いました。障害者専用までとはいかなくても他の方々にも障害者がいると分かるようなスペースが無いと今後避難することは難しいです。野宿やテント生活になっていまいそうで怖いです。ご配慮、ご検討、宜しく願いいたします。（男性，6歳以上15歳未満）

**⑦ 環境・まちづくりについて（2件）**

- ・障害者の大人の方が利用しやすい公園がほしいです。運動不足になりがちで、さらに精神年齢が若い人々にとって公園は大事ですが、小さい子どもが多く、またブランコなど小さい子用のサイズなので足がぶつかり乗りにくかったり遠慮して行きにくかったりするので障害者の人々が使いやすい公園を一つでよいのでつくってもらえるとうれしいです。（男性，6歳以上15歳未満）

**⑧ 情報提供（2件）**

- ・医師の訪問診療の情報がほしいです。（女性，6歳未満）

**⑨ 現在・将来の不安について（2件）**

- ・とても楽しく学校に通っています，将来も楽しく暮らせたらとは思いますが，大人になったらどうなるんだろうかと今から心配です。迷ったら相談にうかがうと思います。そのときはよろしく願いいたします。（女性，6歳以上15歳未満）

**⑩ 周囲の理解・相互理解（2件）**

- ・医療従事者の方々にもっと障害の理解を広めてほしいです。障害に理解のある病院の情報が欲しいです。（男性，15歳以上，抜粋）

**⑪ 市への期待，感謝（2件）**

- ・調布市は他の所より福祉など充実していると思っています。これからも更に住みやすい調布市になるといいなと願っています。どうぞよろしくお願いいたします。（男性，6歳以上15歳未満）