

令和6年度
調布市立学童クラブ・あそびバ
利用状況調査報告書

令和8年2月

調布市

◆◆ 目 次 ◆◆

第1章 調査の概要.....	1
1. 調査実施の目的.....	1
2. 調査の種類.....	1
3. 調査方法と回収状況.....	1
4. 調査項目.....	2
5. 調査結果を見る上での注意事項.....	2
第2章 学童クラブ利用状況調査.....	3
1. 利用児童について.....	3
2. 利用児童の保護者（回答者）の属性.....	5
3. 学童クラブへの満足度について.....	6
4. 学童クラブの利用ニーズについて.....	26
第3章 あそびバ利用状況調査.....	35
1. 利用児童の属性.....	35
2. 利用児童の保護者（回答者）の属性.....	36
3. あそびバの利用状況について.....	37
4. 自由意見.....	50

第1章 調査の概要

1. 調査実施の目的

調布市内の学童クラブ在籍児童保護者やあそびバの利用対象保護者から、当該施設の満足度やニーズ等を把握することを目的としてアンケート調査を実施した。

2. 調査の種類

調査名	調査対象
学童クラブ利用状況調査	令和7年1月1日時点で、学童クラブ（市内46施設）に在籍している児童の保護者
あそびバ利用状況調査	令和7年1月1日時点で、あそびバ（市内20施設）を利用可能な児童の保護者 ※市内全小学校全校生徒対象

3. 調査方法と回収状況

調査方法：学童クラブは施設を通じて、あそびバは小学校を通じて配付
全件WEB調査で実施

調査期間：令和7年2月1日（月）～2月15日（土）

調査名	配布件数	回収件数	回収率
学童クラブ利用状況調査	2,755件	753件	27.3%
あそびバ利用状況調査	9,970件	1,003件	10.0%
合計	12,725件	1,756件	13.8%

4. 調査項目

調査名	調査項目
学童クラブ利用状況調査	1. 利用児童について 2. 保護者について 3. 学童クラブの満足度について 4. 学童クラブの利用時期について 5. 学童クラブを選択した理由について 6. メール配信システムについて 7. インターネット申請について 8. 学童クラブの総合満足度
あそびバ利用状況調査	1. 利用児童について 2. 保護者について 3. あそびバの利用状況について 4. あそびバの満足度について 5. あそびバや学童クラブ以外での過ごし方について 6. 入退室管理システムについて 7. あそびバの総合満足度 8. あそびバを利用していない理由について 9. あそびバの利用延長について

5. 調査結果を見る上での注意事項

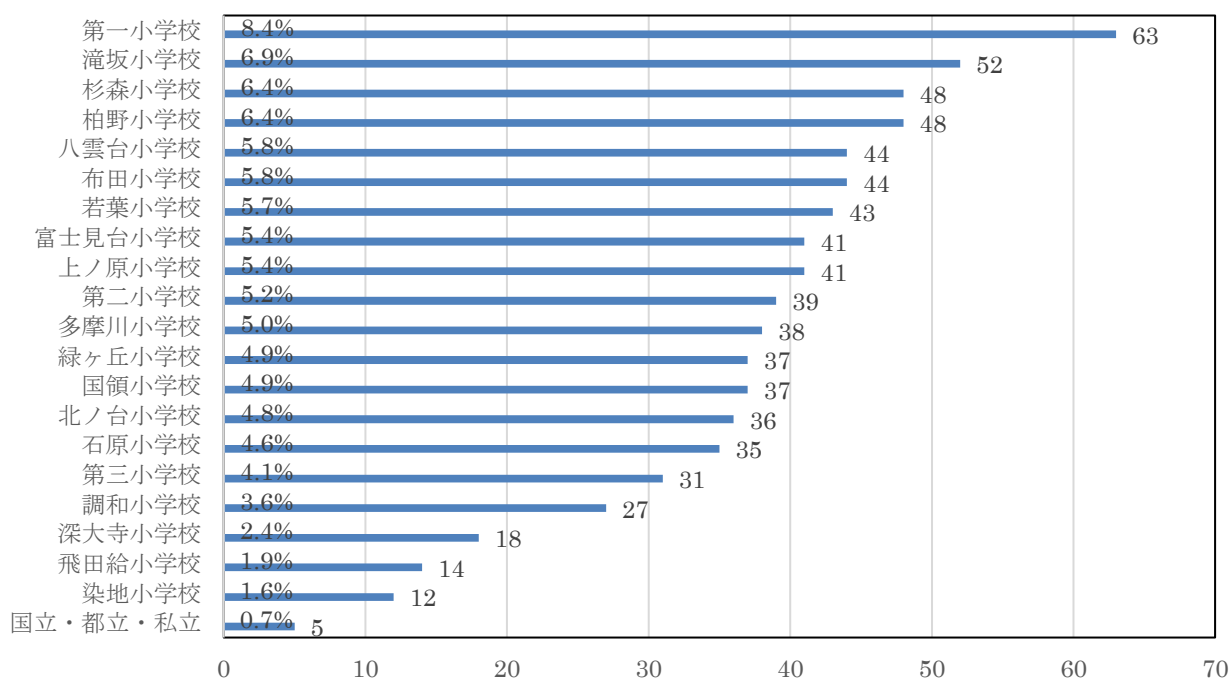
- ◇ 本文，表，グラフなどに使われる「n」は，各設問に対する回答者数である。
- ◇ グラフの項目の数値は，各項目に対する回答者数である。
- ◇ 百分率（%）の計算は，小数第2位を四捨五入し，小数第1位まで表示した。したがって，単数回答（1つだけ選ぶ問）においても，四捨五入の影響で，%を足し合わせても100%にならない場合がある。
- ◇ 複数回答（2つ以上選んでよい問）においては，%の合計が100%を超える場合がある。
- ◇ 本文，表，グラフは，表示の都合上，調査票の選択肢等の文言を一部簡略化している場合がある。
- ◇ 回答者数が30未満の場合，比率が上下しやすいため，傾向を見るにとどめ，本文中では触れていない場合がある。

第2章 学童クラブ利用状況調査

1. 利用児童について

F1 お子さんの通っている小学校を教えてください。

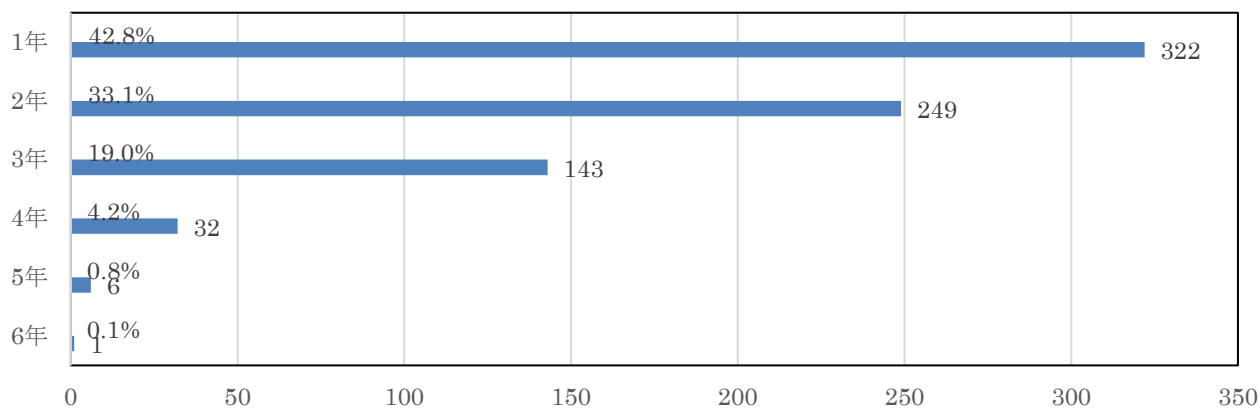
通学先は、「第一小学校」が8.4%(63)で最も多く、次いで「滝坂小学校」が6.9%(52),「杉森小学校」が6.4%(48)などとなっている。



(回答数=753)

F2 お子さんの現在の学年を教えてください。

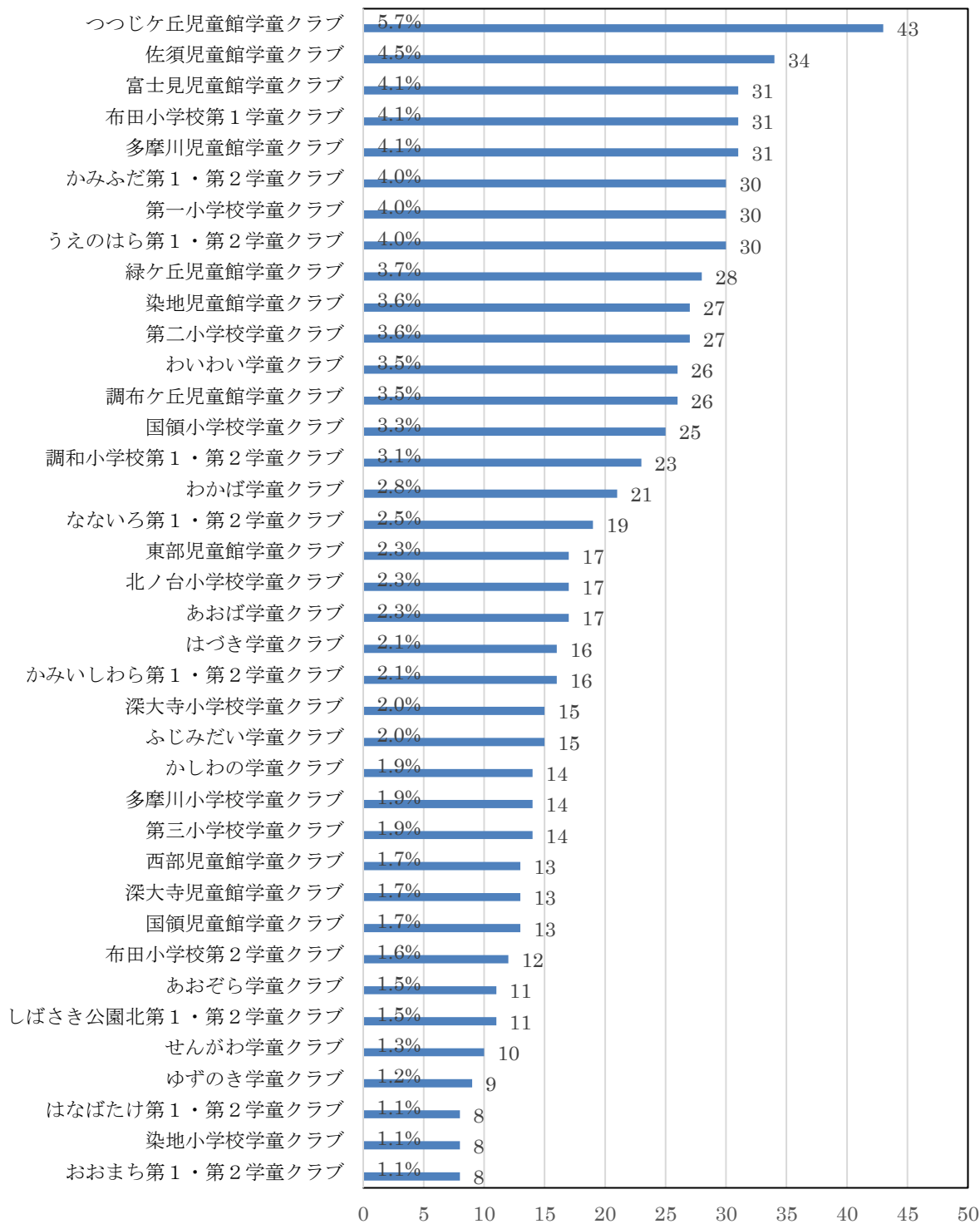
学年は、「1年生」が42.8%(322)で最も多く、次いで「2年生」が33.1%(249),「3年生」が19.0%(249)などとなっている。



(回答数=753)

F3 お子さんが通っている学童クラブを教えてください。

「つつじヶ丘児童館学童クラブ」が5.7%(43), 次いで「佐須児童館学童クラブ」が4.5%(34)で最も多く, 「富士見児童館学童クラブ」が4.1%(31)などとなっている。

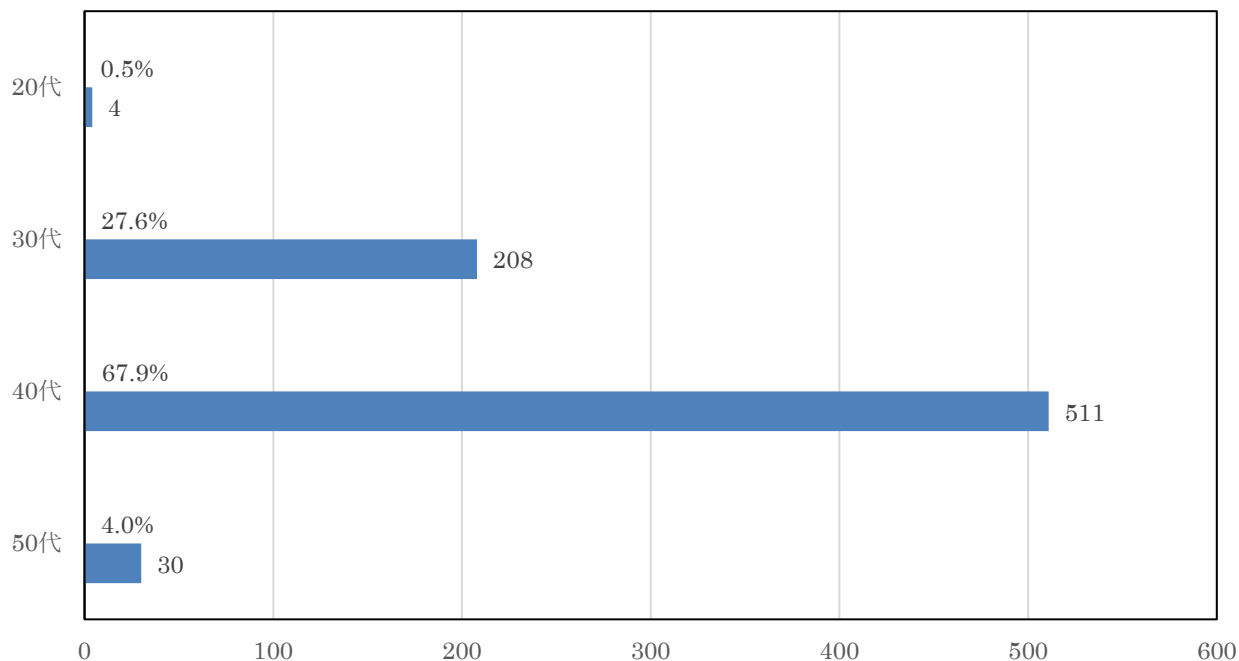


(回答数=753)

2. 利用児童の保護者（回答者）の属性

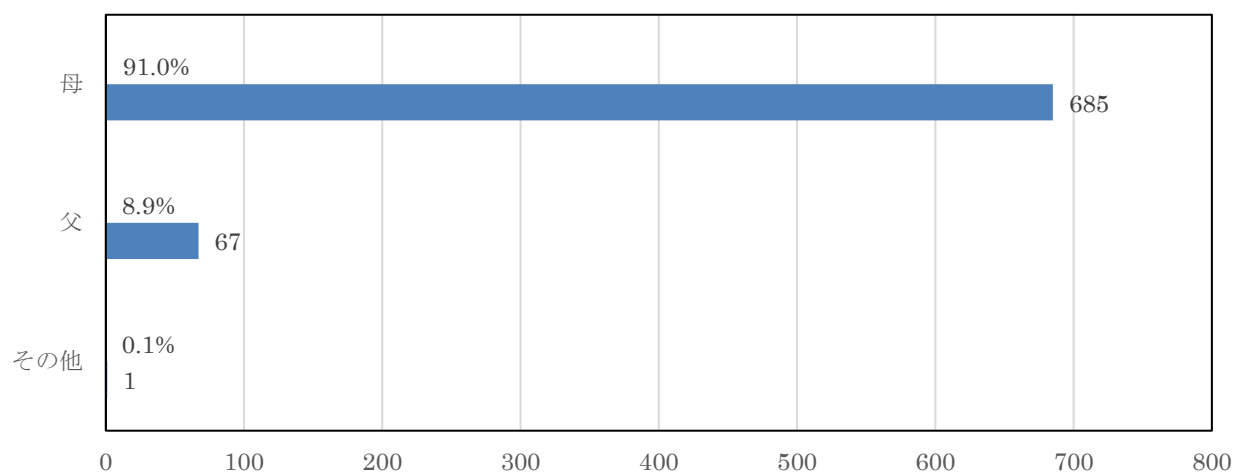
F4 あなたの年齢を教えてください。

「40代」が67.9%(511)で最も多く、次いで「30代」が27.6%(208)、「50代」が4.0%(30)などとなっている。



F5 利用しているお子さんとの続柄を教えてください。

「母」が91.0%(685)で最も多く、次いで「父」が8.9%(67)などとなっている。



3. 学童クラブへの満足度について

◇学童クラブの満足度【各項目の経年比較・学童クラブ別】

(1) 学校からの距離（通いやすさ）

全体では「満足」が69.1%で最も多く、次いで「まあ満足」が22.3%、「どちらともいえない」が4.6%と続いている。

学童クラブ別では、「満足」、「まあ満足」の割合が多い。

学童クラブ別集計	合計(人)	満足(%)	まあ満足(%)	どちらともいえない(%)	やや不満(%)	不満(%)
総計	753	69.1%	22.3%	4.6%	2.9%	1.1%
あおぞら学童クラブ	11	45.5%	36.4%	0.0%	18.2%	0.0%
あおぼ学童クラブ	17	100.0%	0.0%	0.0%	0.0%	0.0%
うえのはら第1・第2学童クラブ	30	80.0%	20.0%	0.0%	0.0%	0.0%
おおまち第1・第2学童クラブ	8	87.5%	12.5%	0.0%	0.0%	0.0%
かしの学童クラブ	14	92.9%	7.1%	0.0%	0.0%	0.0%
かみいしわら第1・第2学童クラブ	16	56.3%	43.8%	0.0%	0.0%	0.0%
かみふだ第1・第2学童クラブ	30	80.0%	13.3%	6.7%	0.0%	0.0%
しばさき公園北第1・第2学童クラブ	11	63.6%	18.2%	18.2%	0.0%	0.0%
せんがわ学童クラブ	10	70.0%	10.0%	10.0%	0.0%	10.0%
つつじヶ丘児童館学童クラブ	43	27.9%	39.5%	16.3%	11.6%	4.7%
なないろ第1・第2学童クラブ	19	36.8%	31.6%	26.3%	5.3%	0.0%
はづき学童クラブ	16	50.0%	43.8%	0.0%	6.3%	0.0%
はなばたけ第1・第2学童クラブ	8	75.0%	25.0%	0.0%	0.0%	0.0%
ふじみだい学童クラブ	15	40.0%	46.7%	6.7%	0.0%	6.7%
ゆずのき学童クラブ	9	55.6%	33.3%	0.0%	0.0%	11.1%
わいわい学童クラブ	26	53.8%	38.5%	0.0%	7.7%	0.0%
わかば学童クラブ	21	52.4%	33.3%	4.8%	9.5%	0.0%
国領児童館学童クラブ	13	61.5%	38.5%	0.0%	0.0%	0.0%
国領小学校学童クラブ	25	96.0%	4.0%	0.0%	0.0%	0.0%
佐須児童館学童クラブ	34	55.9%	35.3%	2.9%	5.9%	0.0%
布田小学校第2学童クラブ	12	100.0%	0.0%	0.0%	0.0%	0.0%
深大寺児童館学童クラブ	13	38.5%	38.5%	15.4%	0.0%	7.7%
深大寺小学校学童クラブ	15	86.7%	6.7%	6.7%	0.0%	0.0%
西部児童館学童クラブ	13	76.9%	7.7%	7.7%	0.0%	7.7%
染地児童館学童クラブ	27	92.6%	7.4%	0.0%	0.0%	0.0%
染地小学校学童クラブ	8	87.5%	12.5%	0.0%	0.0%	0.0%
多摩川児童館学童クラブ	31	54.8%	32.3%	9.7%	3.2%	0.0%
多摩川小学校学童クラブ	14	100.0%	0.0%	0.0%	0.0%	0.0%
第一小学校学童クラブ	30	93.3%	3.3%	3.3%	0.0%	0.0%
第三小学校学童クラブ	14	100.0%	0.0%	0.0%	0.0%	0.0%
第二小学校学童クラブ	27	96.3%	3.7%	0.0%	0.0%	0.0%
調布ヶ丘児童館学童クラブ	26	46.2%	53.8%	0.0%	0.0%	0.0%
調和小学校第1・第2学童クラブ	23	87.0%	8.7%	4.3%	0.0%	0.0%
東部児童館学童クラブ	17	23.5%	35.3%	29.4%	5.9%	5.9%
富士見児童館学童クラブ	31	29.0%	51.6%	3.2%	16.1%	0.0%
布田小学校第1学童クラブ	31	96.8%	3.2%	0.0%	0.0%	0.0%
北ノ台小学校学童クラブ	17	94.1%	5.9%	0.0%	0.0%	0.0%
緑ヶ丘児童館学童クラブ	28	89.3%	10.7%	0.0%	0.0%	0.0%

(2) 施設の種類 (周辺環境)

全体では「満足」が63.1%で最も多く、次いで「まあ満足」が26.7%、「どちらともいえない」が7.8%と続いている。

学童クラブ別では、「満足」、「まあ満足」の割合が多い。

学童クラブ別集計	合計(人)	満足(%)	まあ満足(%)	どちらともいえない(%)	やや不満(%)	不満(%)
総計	753	63.1%	26.7%	7.8%	2.0%	0.4%
あおぞら学童クラブ	11	54.5%	18.2%	18.2%	9.1%	0.0%
あおぼ学童クラブ	17	58.8%	29.4%	5.9%	5.9%	0.0%
うえのはら第1・第2学童クラブ	30	63.3%	33.3%	3.3%	0.0%	0.0%
おおまち第1・第2学童クラブ	8	75.0%	12.5%	12.5%	0.0%	0.0%
かしの学童クラブ	14	71.4%	28.6%	0.0%	0.0%	0.0%
かみいしわら第1・第2学童クラブ	16	56.3%	37.5%	6.3%	0.0%	0.0%
かみふだ第1・第2学童クラブ	30	56.7%	33.3%	10.0%	0.0%	0.0%
しばさき公園北第1・第2学童クラブ	11	36.4%	36.4%	27.3%	0.0%	0.0%
せんがわ学童クラブ	10	70.0%	10.0%	20.0%	0.0%	0.0%
つつじヶ丘児童館学童クラブ	43	27.9%	46.5%	14.0%	9.3%	2.3%
なないろ第1・第2学童クラブ	19	52.6%	36.8%	10.5%	0.0%	0.0%
はづき学童クラブ	16	31.3%	37.5%	25.0%	6.3%	0.0%
はなばたけ第1・第2学童クラブ	8	62.5%	25.0%	12.5%	0.0%	0.0%
ふじみだい学童クラブ	15	40.0%	46.7%	13.3%	0.0%	0.0%
ゆずのき学童クラブ	9	66.7%	33.3%	0.0%	0.0%	0.0%
わいわい学童クラブ	26	76.9%	19.2%	3.8%	0.0%	0.0%
わかば学童クラブ	21	28.6%	42.9%	23.8%	4.8%	0.0%
国領児童館学童クラブ	13	76.9%	15.4%	7.7%	0.0%	0.0%
国領小学校学童クラブ	25	88.0%	12.0%	0.0%	0.0%	0.0%
佐須児童館学童クラブ	34	61.8%	20.6%	11.8%	5.9%	0.0%
布田小学校第2学童クラブ	12	100.0%	0.0%	0.0%	0.0%	0.0%
深大寺児童館学童クラブ	13	53.8%	30.8%	15.4%	0.0%	0.0%
深大寺小学校学童クラブ	15	86.7%	13.3%	0.0%	0.0%	0.0%
西部児童館学童クラブ	13	61.5%	23.1%	15.4%	0.0%	0.0%
染地児童館学童クラブ	27	77.8%	14.8%	7.4%	0.0%	0.0%
染地小学校学童クラブ	8	75.0%	25.0%	0.0%	0.0%	0.0%
多摩川児童館学童クラブ	31	45.2%	41.9%	12.9%	0.0%	0.0%
多摩川小学校学童クラブ	14	100.0%	0.0%	0.0%	0.0%	0.0%
第一小学校学童クラブ	30	90.0%	3.3%	0.0%	3.3%	3.3%
第三小学校学童クラブ	14	100.0%	0.0%	0.0%	0.0%	0.0%
第二小学校学童クラブ	27	88.9%	11.1%	0.0%	0.0%	0.0%
調布ヶ丘児童館学童クラブ	26	46.2%	46.2%	3.8%	3.8%	0.0%
調和小学校第1・第2学童クラブ	23	87.0%	13.0%	0.0%	0.0%	0.0%
東部児童館学童クラブ	17	23.5%	64.7%	11.8%	0.0%	0.0%
富士見児童館学童クラブ	31	12.9%	61.3%	16.1%	6.5%	3.2%
布田小学校第1学童クラブ	31	93.5%	6.5%	0.0%	0.0%	0.0%
北ノ台小学校学童クラブ	17	88.2%	5.9%	5.9%	0.0%	0.0%
緑ヶ丘児童館学童クラブ	28	71.4%	25.0%	0.0%	3.6%	0.0%

(3) 施設の広さ

全体では「満足」が38.5%で最も多く、次いで「まあ満足」が37.1%、「どちらともいえない」が15.5%と続いている。

学童クラブ別では、場所により割合にばらつきがみられる。

学童クラブ別集計	合計(人)	満足(%)	まあ満足(%)	どちらともいえない(%)	やや不満(%)	不満(%)
総計	753	38.5%	37.1%	15.5%	7.2%	1.7%
あおぞら学童クラブ	11	63.6%	27.3%	9.1%	0.0%	0.0%
あおぼ学童クラブ	17	11.8%	47.1%	17.6%	11.8%	11.8%
うえのはら第1・第2学童クラブ	30	23.3%	26.7%	30.0%	13.3%	6.7%
おおまち第1・第2学童クラブ	8	50.0%	37.5%	12.5%	0.0%	0.0%
かしの学童クラブ	14	35.7%	21.4%	35.7%	7.1%	0.0%
かみいしわら第1・第2学童クラブ	16	37.5%	43.8%	18.8%	0.0%	0.0%
かみふだ第1・第2学童クラブ	30	50.0%	30.0%	20.0%	0.0%	0.0%
しばさき公園北第1・第2学童クラブ	11	36.4%	54.5%	0.0%	0.0%	9.1%
せんがわ学童クラブ	10	10.0%	30.0%	40.0%	20.0%	0.0%
つつじヶ丘児童館学童クラブ	43	34.9%	46.5%	11.6%	7.0%	0.0%
なないろ第1・第2学童クラブ	19	36.8%	57.9%	0.0%	5.3%	0.0%
はづき学童クラブ	16	12.5%	56.3%	12.5%	18.8%	0.0%
はなばたけ第1・第2学童クラブ	8	25.0%	25.0%	25.0%	25.0%	0.0%
ふじみだい学童クラブ	15	20.0%	46.7%	20.0%	6.7%	6.7%
ゆずのき学童クラブ	9	55.6%	33.3%	11.1%	0.0%	0.0%
わいわい学童クラブ	26	76.9%	7.7%	7.7%	7.7%	0.0%
わかば学童クラブ	21	33.3%	42.9%	19.0%	0.0%	4.8%
国領児童館学童クラブ	13	53.8%	46.2%	0.0%	0.0%	0.0%
国領小学校学童クラブ	25	12.0%	40.0%	20.0%	16.0%	12.0%
佐須児童館学童クラブ	34	55.9%	23.5%	8.8%	11.8%	0.0%
布田小学校第2学童クラブ	12	75.0%	16.7%	8.3%	0.0%	0.0%
深大寺児童館学童クラブ	13	38.5%	30.8%	23.1%	7.7%	0.0%
深大寺小学校学童クラブ	15	13.3%	26.7%	33.3%	20.0%	6.7%
西部児童館学童クラブ	13	69.2%	15.4%	7.7%	7.7%	0.0%
染地児童館学童クラブ	27	51.9%	33.3%	11.1%	3.7%	0.0%
染地小学校学童クラブ	8	37.5%	37.5%	25.0%	0.0%	0.0%
多摩川児童館学童クラブ	31	64.5%	32.3%	3.2%	0.0%	0.0%
多摩川小学校学童クラブ	14	57.1%	21.4%	21.4%	0.0%	0.0%
第一小学校学童クラブ	30	16.7%	33.3%	30.0%	13.3%	6.7%
第三小学校学童クラブ	14	42.9%	42.9%	14.3%	0.0%	0.0%
第二小学校学童クラブ	27	37.0%	33.3%	18.5%	11.1%	0.0%
調布ヶ丘児童館学童クラブ	26	57.7%	38.5%	3.8%	0.0%	0.0%
調和小学校第1・第2学童クラブ	23	39.1%	34.8%	13.0%	13.0%	0.0%
東部児童館学童クラブ	17	35.3%	23.5%	29.4%	11.8%	0.0%
富士見児童館学童クラブ	31	29.0%	58.1%	9.7%	3.2%	0.0%
布田小学校第1学童クラブ	31	41.9%	38.7%	16.1%	3.2%	0.0%
北ノ台小学校学童クラブ	17	5.9%	64.7%	23.5%	5.9%	0.0%
緑ヶ丘児童館学童クラブ	28	17.9%	60.7%	7.1%	14.3%	0.0%

(4) 遊具の充実度

全体では「まあ満足」が44.5%で最も多く、次いで「満足」が37.5%、「どちらともいえない」が15.8%と続いている。

学童クラブ別では、一部「どちらともいえない」の割合が多い学童クラブがあるが、他はおおむね「満足」、「まあ満足」の割合が多い。

学童クラブ別集計	合計(人)	満足(%)	まあ満足(%)	どちらともいえない(%)	やや不満(%)	不満(%)
総計	753	37.5%	44.5%	15.8%	1.9%	0.4%
あおぞら学童クラブ	11	45.5%	27.3%	18.2%	9.1%	0.0%
あおば学童クラブ	17	29.4%	41.2%	23.5%	5.9%	0.0%
うえのはら第1・第2学童クラブ	30	20.0%	40.0%	40.0%	0.0%	0.0%
おおまち第1・第2学童クラブ	8	62.5%	12.5%	25.0%	0.0%	0.0%
かしの学童クラブ	14	42.9%	14.3%	35.7%	7.1%	0.0%
かみいしわら第1・第2学童クラブ	16	37.5%	43.8%	18.8%	0.0%	0.0%
かみふだ第1・第2学童クラブ	30	46.7%	36.7%	13.3%	3.3%	0.0%
しばさき公園北第1・第2学童クラブ	11	18.2%	63.6%	9.1%	0.0%	9.1%
せんがわ学童クラブ	10	30.0%	20.0%	50.0%	0.0%	0.0%
つつじヶ丘児童館学童クラブ	43	32.6%	48.8%	11.6%	7.0%	0.0%
なないろ第1・第2学童クラブ	19	31.6%	52.6%	10.5%	5.3%	0.0%
はづき学童クラブ	16	12.5%	62.5%	25.0%	0.0%	0.0%
はなばたけ第1・第2学童クラブ	8	0.0%	75.0%	25.0%	0.0%	0.0%
ふじみだい学童クラブ	15	40.0%	40.0%	6.7%	6.7%	6.7%
ゆずのき学童クラブ	9	77.8%	11.1%	11.1%	0.0%	0.0%
わいわい学童クラブ	26	50.0%	30.8%	15.4%	3.8%	0.0%
わかば学童クラブ	21	28.6%	38.1%	33.3%	0.0%	0.0%
国領児童館学童クラブ	13	46.2%	38.5%	15.4%	0.0%	0.0%
国領小学校学童クラブ	25	20.0%	64.0%	16.0%	0.0%	0.0%
佐須児童館学童クラブ	34	32.4%	44.1%	23.5%	0.0%	0.0%
布田小学校第2学童クラブ	12	75.0%	16.7%	8.3%	0.0%	0.0%
深大寺児童館学童クラブ	13	38.5%	46.2%	15.4%	0.0%	0.0%
深大寺小学校学童クラブ	15	33.3%	46.7%	20.0%	0.0%	0.0%
西部児童館学童クラブ	13	53.8%	38.5%	7.7%	0.0%	0.0%
染地児童館学童クラブ	27	33.3%	48.1%	18.5%	0.0%	0.0%
染地小学校学童クラブ	8	62.5%	25.0%	12.5%	0.0%	0.0%
多摩川児童館学童クラブ	31	35.5%	58.1%	3.2%	3.2%	0.0%
多摩川小学校学童クラブ	14	50.0%	35.7%	14.3%	0.0%	0.0%
第一小学校学童クラブ	30	36.7%	50.0%	10.0%	0.0%	3.3%
第三小学校学童クラブ	14	57.1%	28.6%	14.3%	0.0%	0.0%
第二小学校学童クラブ	27	63.0%	25.9%	11.1%	0.0%	0.0%
調布ヶ丘児童館学童クラブ	26	38.5%	53.8%	7.7%	0.0%	0.0%
調和小学校第1・第2学童クラブ	23	13.0%	56.5%	26.1%	4.3%	0.0%
東部児童館学童クラブ	17	35.3%	58.8%	5.9%	0.0%	0.0%
富士見児童館学童クラブ	31	25.8%	58.1%	16.1%	0.0%	0.0%
布田小学校第1学童クラブ	31	51.6%	41.9%	6.5%	0.0%	0.0%
北ノ台小学校学童クラブ	17	35.3%	52.9%	5.9%	5.9%	0.0%
緑ヶ丘児童館学童クラブ	28	39.3%	57.1%	0.0%	3.6%	0.0%

(5) 利用時間（開始・終了時間）

全体では「満足」が69.7%で最も多く、次いで「まあ満足」が23.5%、「どちらともいえない」が4.1%と続いている。

学童クラブ別では、「満足」、「まあ満足」の割合が多い。

学童クラブ別集計	合計(人)	満足(%)	まあ満足(%)	どちらともいえない(%)	やや不満(%)	不満(%)
総計	753	69.7%	23.5%	4.1%	2.1%	0.5%
あおぞら学童クラブ	11	81.8%	18.2%	0.0%	0.0%	0.0%
あおば学童クラブ	17	82.4%	11.8%	0.0%	5.9%	0.0%
うえのはら第1・第2学童クラブ	30	46.7%	40.0%	6.7%	3.3%	3.3%
おおまち第1・第2学童クラブ	8	75.0%	12.5%	0.0%	12.5%	0.0%
かしわの学童クラブ	14	85.7%	14.3%	0.0%	0.0%	0.0%
かみいしわら第1・第2学童クラブ	16	75.0%	25.0%	0.0%	0.0%	0.0%
かみふだ第1・第2学童クラブ	30	73.3%	20.0%	0.0%	6.7%	0.0%
しばさき公園北第1・第2学童クラブ	11	54.5%	18.2%	9.1%	9.1%	9.1%
せんがわ学童クラブ	10	100.0%	0.0%	0.0%	0.0%	0.0%
つつけ丘児童館学童クラブ	43	67.4%	25.6%	4.7%	0.0%	2.3%
なないろ第1・第2学童クラブ	19	57.9%	36.8%	5.3%	0.0%	0.0%
はづき学童クラブ	16	62.5%	31.3%	0.0%	6.3%	0.0%
はなばたけ第1・第2学童クラブ	8	62.5%	37.5%	0.0%	0.0%	0.0%
ふじみだい学童クラブ	15	53.3%	46.7%	0.0%	0.0%	0.0%
ゆずのき学童クラブ	9	88.9%	11.1%	0.0%	0.0%	0.0%
わいわい学童クラブ	26	80.8%	19.2%	0.0%	0.0%	0.0%
わかば学童クラブ	21	85.7%	14.3%	0.0%	0.0%	0.0%
国領児童館学童クラブ	13	61.5%	23.1%	15.4%	0.0%	0.0%
国領小学校学童クラブ	25	56.0%	36.0%	4.0%	4.0%	0.0%
佐須児童館学童クラブ	34	79.4%	17.6%	2.9%	0.0%	0.0%
布田小学校第2学童クラブ	12	75.0%	0.0%	25.0%	0.0%	0.0%
深大寺児童館学童クラブ	13	61.5%	30.8%	7.7%	0.0%	0.0%
深大寺小学校学童クラブ	15	73.3%	26.7%	0.0%	0.0%	0.0%
西部児童館学童クラブ	13	69.2%	23.1%	7.7%	0.0%	0.0%
染地児童館学童クラブ	27	70.4%	25.9%	3.7%	0.0%	0.0%
染地小学校学童クラブ	8	87.5%	12.5%	0.0%	0.0%	0.0%
多摩川児童館学童クラブ	31	74.2%	22.6%	0.0%	3.2%	0.0%
多摩川小学校学童クラブ	14	78.6%	21.4%	0.0%	0.0%	0.0%
第一小学校学童クラブ	30	70.0%	23.3%	3.3%	3.3%	0.0%
第三小学校学童クラブ	14	78.6%	21.4%	0.0%	0.0%	0.0%
第二小学校学童クラブ	27	66.7%	29.6%	0.0%	3.7%	0.0%
調布ヶ丘児童館学童クラブ	26	73.1%	23.1%	3.8%	0.0%	0.0%
調和小学校第1・第2学童クラブ	23	78.3%	17.4%	4.3%	0.0%	0.0%
東部児童館学童クラブ	17	76.5%	17.6%	0.0%	5.9%	0.0%
富士見児童館学童クラブ	31	45.2%	35.5%	19.4%	0.0%	0.0%
布田小学校第1学童クラブ	31	67.7%	19.4%	6.5%	3.2%	3.2%
北ノ台小学校学童クラブ	17	76.5%	17.6%	5.9%	0.0%	0.0%
緑ヶ丘児童館学童クラブ	28	57.1%	21.4%	10.7%	10.7%	0.0%

(6) 利用料金 (育成料: 月 5,000 円)

「満足」が 57.9%で最も多く、次いで「まあ満足」が 24.4%, 「どちらともいえない」が 15.8%と続いている。

学童クラブ別では, 「満足」, 「まあ満足」の割合が多い。

学童クラブ別集計	合計(人)	満足(%)	まあ満足(%)	どちらともいえない(%)	やや不満(%)	不満(%)
総計	753	57.9%	24.4%	15.8%	1.3%	0.5%
あおぞら学童クラブ	11	72.7%	27.3%	0.0%	0.0%	0.0%
あおぼ学童クラブ	17	41.2%	35.3%	23.5%	0.0%	0.0%
うえのはら第1・第2学童クラブ	30	53.3%	30.0%	13.3%	3.3%	0.0%
おおまち第1・第2学童クラブ	8	75.0%	25.0%	0.0%	0.0%	0.0%
かしの学童クラブ	14	50.0%	21.4%	21.4%	7.1%	0.0%
かみいしわら第1・第2学童クラブ	16	50.0%	31.3%	18.8%	0.0%	0.0%
かみふだ第1・第2学童クラブ	30	60.0%	20.0%	16.7%	0.0%	3.3%
しばさき公園北第1・第2学童クラブ	11	63.6%	18.2%	18.2%	0.0%	0.0%
せんがわ学童クラブ	10	60.0%	0.0%	30.0%	10.0%	0.0%
つつじヶ丘児童館学童クラブ	43	58.1%	18.6%	18.6%	0.0%	4.7%
なないろ第1・第2学童クラブ	19	52.6%	31.6%	10.5%	5.3%	0.0%
はづき学童クラブ	16	56.3%	25.0%	18.8%	0.0%	0.0%
はなばたけ第1・第2学童クラブ	8	62.5%	25.0%	12.5%	0.0%	0.0%
ふじみだい学童クラブ	15	53.3%	26.7%	20.0%	0.0%	0.0%
ゆずのき学童クラブ	9	77.8%	11.1%	11.1%	0.0%	0.0%
わいわい学童クラブ	26	57.7%	26.9%	15.4%	0.0%	0.0%
わかば学童クラブ	21	66.7%	23.8%	9.5%	0.0%	0.0%
国領児童館学童クラブ	13	69.2%	23.1%	7.7%	0.0%	0.0%
国領小学校学童クラブ	25	48.0%	28.0%	24.0%	0.0%	0.0%
佐須児童館学童クラブ	34	55.9%	11.8%	26.5%	2.9%	2.9%
布田小学校第2学童クラブ	12	66.7%	16.7%	16.7%	0.0%	0.0%
深大寺児童館学童クラブ	13	61.5%	23.1%	15.4%	0.0%	0.0%
深大寺小学校学童クラブ	15	80.0%	20.0%	0.0%	0.0%	0.0%
西部児童館学童クラブ	13	61.5%	23.1%	15.4%	0.0%	0.0%
染地児童館学童クラブ	27	44.4%	29.6%	25.9%	0.0%	0.0%
染地小学校学童クラブ	8	62.5%	25.0%	0.0%	12.5%	0.0%
多摩川児童館学童クラブ	31	54.8%	41.9%	3.2%	0.0%	0.0%
多摩川小学校学童クラブ	14	71.4%	7.1%	21.4%	0.0%	0.0%
第一小学校学童クラブ	30	60.0%	23.3%	16.7%	0.0%	0.0%
第三小学校学童クラブ	14	71.4%	14.3%	14.3%	0.0%	0.0%
第二小学校学童クラブ	27	66.7%	22.2%	11.1%	0.0%	0.0%
調布ヶ丘児童館学童クラブ	26	65.4%	26.9%	7.7%	0.0%	0.0%
調和小学校第1・第2学童クラブ	23	60.9%	21.7%	13.0%	4.3%	0.0%
東部児童館学童クラブ	17	47.1%	29.4%	23.5%	0.0%	0.0%
富士見児童館学童クラブ	31	38.7%	38.7%	22.6%	0.0%	0.0%
布田小学校第1学童クラブ	31	58.1%	29.0%	9.7%	3.2%	0.0%
北ノ台小学校学童クラブ	17	52.9%	11.8%	35.3%	0.0%	0.0%
緑ヶ丘児童館学童クラブ	28	57.1%	25.0%	10.7%	7.1%	0.0%

(7) 業務スキル・専門性

「満足」が56.4%で最も多く、次いで「まあ満足」が32.9%、「どちらともいえない」が8.8%と続いている。

学童クラブ別では、「満足」、「まあ満足」の割合が多い。

学童クラブ別集計	合計(人)	満足(%)	まあ満足(%)	どちらともいえない(%)	やや不満(%)	不満(%)
総計	753	56.4%	32.9%	8.8%	1.6%	0.3%
あおぞら学童クラブ	11	63.6%	27.3%	0.0%	0.0%	9.1%
あおば学童クラブ	17	64.7%	35.3%	0.0%	0.0%	0.0%
うえのはら第1・第2学童クラブ	30	36.7%	50.0%	6.7%	6.7%	0.0%
おおまち第1・第2学童クラブ	8	87.5%	12.5%	0.0%	0.0%	0.0%
かしわの学童クラブ	14	64.3%	28.6%	7.1%	0.0%	0.0%
かみいしわら第1・第2学童クラブ	16	62.5%	18.8%	12.5%	6.3%	0.0%
かみふだ第1・第2学童クラブ	30	56.7%	30.0%	13.3%	0.0%	0.0%
しばさき公園北第1・第2学童クラブ	11	45.5%	36.4%	18.2%	0.0%	0.0%
せんがわ学童クラブ	10	100.0%	0.0%	0.0%	0.0%	0.0%
つつけ丘児童館学童クラブ	43	62.8%	25.6%	7.0%	4.7%	0.0%
なないろ第1・第2学童クラブ	19	63.2%	31.6%	5.3%	0.0%	0.0%
はづき学童クラブ	16	56.3%	43.8%	0.0%	0.0%	0.0%
はなばたけ第1・第2学童クラブ	8	75.0%	12.5%	12.5%	0.0%	0.0%
ふじみだい学童クラブ	15	33.3%	40.0%	26.7%	0.0%	0.0%
ゆずのき学童クラブ	9	66.7%	33.3%	0.0%	0.0%	0.0%
わいわい学童クラブ	26	50.0%	34.6%	15.4%	0.0%	0.0%
わかば学童クラブ	21	61.9%	38.1%	0.0%	0.0%	0.0%
国領児童館学童クラブ	13	69.2%	23.1%	7.7%	0.0%	0.0%
国領小学校学童クラブ	25	56.0%	40.0%	4.0%	0.0%	0.0%
佐須児童館学童クラブ	34	61.8%	26.5%	8.8%	2.9%	0.0%
布田小学校第2学童クラブ	12	66.7%	16.7%	16.7%	0.0%	0.0%
深大寺児童館学童クラブ	13	53.8%	15.4%	15.4%	15.4%	0.0%
深大寺小学校学童クラブ	15	60.0%	26.7%	13.3%	0.0%	0.0%
西部児童館学童クラブ	13	53.8%	30.8%	7.7%	7.7%	0.0%
染地児童館学童クラブ	27	55.6%	29.6%	11.1%	3.7%	0.0%
染地小学校学童クラブ	8	50.0%	50.0%	0.0%	0.0%	0.0%
多摩川児童館学童クラブ	31	51.6%	38.7%	9.7%	0.0%	0.0%
多摩川小学校学童クラブ	14	64.3%	21.4%	14.3%	0.0%	0.0%
第一小学校学童クラブ	30	53.3%	33.3%	10.0%	0.0%	3.3%
第三小学校学童クラブ	14	71.4%	28.6%	0.0%	0.0%	0.0%
第二小学校学童クラブ	27	66.7%	29.6%	3.7%	0.0%	0.0%
調布ヶ丘児童館学童クラブ	26	57.7%	30.8%	11.5%	0.0%	0.0%
調和小学校第1・第2学童クラブ	23	43.5%	30.4%	21.7%	4.3%	0.0%
東部児童館学童クラブ	17	41.2%	41.2%	11.8%	5.9%	0.0%
富士見児童館学童クラブ	31	38.7%	41.9%	19.4%	0.0%	0.0%
布田小学校第1学童クラブ	31	58.1%	41.9%	0.0%	0.0%	0.0%
北ノ台小学校学童クラブ	17	41.2%	52.9%	5.9%	0.0%	0.0%
緑ヶ丘児童館学童クラブ	28	53.6%	42.9%	3.6%	0.0%	0.0%

(8) 子ども・保護者への接し方

「満足」が59.4%で最も多く、次いで「まあ満足」が32.5%、「どちらともいえない」が6.1%と続いている。

学童クラブ別では、「満足」、「まあ満足」の割合が多い。

学童クラブ別集計	合計(人)	満足(%)	まあ満足(%)	どちらともいえない(%)	やや不満(%)	不満(%)
総計	753	59.4%	32.5%	6.1%	1.7%	0.3%
あおぞら学童クラブ	11	72.7%	18.2%	0.0%	0.0%	9.1%
あおば学童クラブ	17	64.7%	29.4%	5.9%	0.0%	0.0%
うえのはら第1・第2学童クラブ	30	36.7%	53.3%	6.7%	3.3%	0.0%
おおまち第1・第2学童クラブ	8	87.5%	12.5%	0.0%	0.0%	0.0%
かしわの学童クラブ	14	78.6%	21.4%	0.0%	0.0%	0.0%
かみいしわら第1・第2学童クラブ	16	62.5%	25.0%	6.3%	6.3%	0.0%
かみふだ第1・第2学童クラブ	30	56.7%	33.3%	10.0%	0.0%	0.0%
しばさき公園北第1・第2学童クラブ	11	45.5%	45.5%	0.0%	9.1%	0.0%
せんがわ学童クラブ	10	100.0%	0.0%	0.0%	0.0%	0.0%
つつけ丘児童館学童クラブ	43	55.8%	32.6%	11.6%	0.0%	0.0%
なないろ第1・第2学童クラブ	19	63.2%	36.8%	0.0%	0.0%	0.0%
はづき学童クラブ	16	56.3%	37.5%	6.3%	0.0%	0.0%
はなばたけ第1・第2学童クラブ	8	75.0%	25.0%	0.0%	0.0%	0.0%
ふじみだい学童クラブ	15	40.0%	40.0%	20.0%	0.0%	0.0%
ゆずのき学童クラブ	9	66.7%	33.3%	0.0%	0.0%	0.0%
わいわい学童クラブ	26	61.5%	26.9%	7.7%	3.8%	0.0%
わかば学童クラブ	21	61.9%	38.1%	0.0%	0.0%	0.0%
国領児童館学童クラブ	13	76.9%	23.1%	0.0%	0.0%	0.0%
国領小学校学童クラブ	25	64.0%	32.0%	4.0%	0.0%	0.0%
佐須児童館学童クラブ	34	44.1%	47.1%	8.8%	0.0%	0.0%
布田小学校第2学童クラブ	12	83.3%	8.3%	0.0%	8.3%	0.0%
深大寺児童館学童クラブ	13	46.2%	15.4%	30.8%	7.7%	0.0%
深大寺小学校学童クラブ	15	73.3%	20.0%	6.7%	0.0%	0.0%
西部児童館学童クラブ	13	69.2%	23.1%	0.0%	7.7%	0.0%
染地児童館学童クラブ	27	48.1%	40.7%	11.1%	0.0%	0.0%
染地小学校学童クラブ	8	62.5%	37.5%	0.0%	0.0%	0.0%
多摩川児童館学童クラブ	31	61.3%	32.3%	6.5%	0.0%	0.0%
多摩川小学校学童クラブ	14	64.3%	28.6%	7.1%	0.0%	0.0%
第一小学校学童クラブ	30	56.7%	36.7%	3.3%	3.3%	0.0%
第三小学校学童クラブ	14	71.4%	28.6%	0.0%	0.0%	0.0%
第二小学校学童クラブ	27	74.1%	18.5%	3.7%	0.0%	3.7%
調布ヶ丘児童館学童クラブ	26	65.4%	26.9%	0.0%	7.7%	0.0%
調和小学校第1・第2学童クラブ	23	43.5%	43.5%	13.0%	0.0%	0.0%
東部児童館学童クラブ	17	47.1%	41.2%	11.8%	0.0%	0.0%
富士見児童館学童クラブ	31	54.8%	35.5%	9.7%	0.0%	0.0%
布田小学校第1学童クラブ	31	58.1%	32.3%	6.5%	3.2%	0.0%
北ノ台小学校学童クラブ	17	52.9%	47.1%	0.0%	0.0%	0.0%
緑ヶ丘児童館学童クラブ	28	57.1%	32.1%	3.6%	7.1%	0.0%

(9) 子どもの行き帰りへの配慮

「満足」が49.8%で最も多く、次いで「まあ満足」が34.5%、「どちらともいえない」が12.0%と続いている。

学童クラブ別では、「満足」、「まあ満足」の割合が多い。

学童クラブ別集計	合計(人)	満足(%)	まあ満足(%)	どちらともいえない(%)	やや不満(%)	不満(%)
総計	753	49.8%	34.5%	12.0%	3.1%	0.7%
あおぞら学童クラブ	11	54.5%	27.3%	9.1%	9.1%	0.0%
あおぼ学童クラブ	17	58.8%	23.5%	5.9%	11.8%	0.0%
うえのはら第1・第2学童クラブ	30	63.3%	30.0%	6.7%	0.0%	0.0%
おおまち第1・第2学童クラブ	8	87.5%	12.5%	0.0%	0.0%	0.0%
かしの学童クラブ	14	64.3%	21.4%	7.1%	7.1%	0.0%
かみいしわら第1・第2学童クラブ	16	56.3%	31.3%	12.5%	0.0%	0.0%
かみふだ第1・第2学童クラブ	30	43.3%	46.7%	6.7%	3.3%	0.0%
しばさき公園北第1・第2学童クラブ	11	45.5%	36.4%	9.1%	9.1%	0.0%
せんがわ学童クラブ	10	70.0%	10.0%	20.0%	0.0%	0.0%
つつじヶ丘児童館学童クラブ	43	53.5%	32.6%	14.0%	0.0%	0.0%
なないろ第1・第2学童クラブ	19	52.6%	36.8%	5.3%	5.3%	0.0%
はづき学童クラブ	16	56.3%	18.8%	12.5%	12.5%	0.0%
はなばたけ第1・第2学童クラブ	8	75.0%	25.0%	0.0%	0.0%	0.0%
ふじみだい学童クラブ	15	53.3%	40.0%	6.7%	0.0%	0.0%
ゆずのき学童クラブ	9	77.8%	22.2%	0.0%	0.0%	0.0%
わいわい学童クラブ	26	50.0%	42.3%	7.7%	0.0%	0.0%
わかば学童クラブ	21	57.1%	23.8%	14.3%	4.8%	0.0%
国領児童館学童クラブ	13	69.2%	15.4%	15.4%	0.0%	0.0%
国領小学校学童クラブ	25	48.0%	28.0%	24.0%	0.0%	0.0%
佐須児童館学童クラブ	34	35.3%	38.2%	23.5%	2.9%	0.0%
布田小学校第2学童クラブ	12	58.3%	33.3%	0.0%	8.3%	0.0%
深大寺児童館学童クラブ	13	30.8%	23.1%	30.8%	7.7%	7.7%
深大寺小学校学童クラブ	15	33.3%	40.0%	26.7%	0.0%	0.0%
西部児童館学童クラブ	13	38.5%	46.2%	7.7%	0.0%	7.7%
染地児童館学童クラブ	27	51.9%	25.9%	18.5%	0.0%	3.7%
染地小学校学童クラブ	8	37.5%	50.0%	0.0%	12.5%	0.0%
多摩川児童館学童クラブ	31	35.5%	48.4%	9.7%	6.5%	0.0%
多摩川小学校学童クラブ	14	64.3%	35.7%	0.0%	0.0%	0.0%
第一小学校学童クラブ	30	30.0%	53.3%	6.7%	3.3%	6.7%
第三小学校学童クラブ	14	64.3%	35.7%	0.0%	0.0%	0.0%
第二小学校学童クラブ	27	63.0%	22.2%	14.8%	0.0%	0.0%
調布ヶ丘児童館学童クラブ	26	38.5%	42.3%	15.4%	3.8%	0.0%
調和小学校第1・第2学童クラブ	23	56.5%	34.8%	4.3%	4.3%	0.0%
東部児童館学童クラブ	17	47.1%	35.3%	17.6%	0.0%	0.0%
富士見児童館学童クラブ	31	29.0%	48.4%	16.1%	6.5%	0.0%
布田小学校第1学童クラブ	31	54.8%	29.0%	12.9%	3.2%	0.0%
北ノ台小学校学童クラブ	17	52.9%	41.2%	5.9%	0.0%	0.0%
緑ヶ丘児童館学童クラブ	28	35.7%	39.3%	21.4%	3.6%	0.0%

(10) 事故・ケガ等への対応

「満足」が51.8%で最も多く、次いで「まあ満足」が35.9%、「どちらともいえない」が10.9%と続いている。

学童クラブ別では、「満足」、「まあ満足」の割合が多い。

学童クラブ別集計	合計(人)	満足(%)	まあ満足(%)	どちらともいえない(%)	やや不満(%)	不満(%)
総計	753	51.8%	35.9%	10.9%	0.9%	0.5%
あおぞら学童クラブ	11	63.6%	27.3%	0.0%	0.0%	9.1%
あおば学童クラブ	17	64.7%	35.3%	0.0%	0.0%	0.0%
うえのはら第1・第2学童クラブ	30	56.7%	36.7%	6.7%	0.0%	0.0%
おおまち第1・第2学童クラブ	8	62.5%	25.0%	12.5%	0.0%	0.0%
かしの学童クラブ	14	71.4%	14.3%	14.3%	0.0%	0.0%
かみいしわら第1・第2学童クラブ	16	37.5%	37.5%	25.0%	0.0%	0.0%
かみふだ第1・第2学童クラブ	30	46.7%	36.7%	16.7%	0.0%	0.0%
しばさき公園北第1・第2学童クラブ	11	45.5%	54.5%	0.0%	0.0%	0.0%
せんがわ学童クラブ	10	50.0%	30.0%	20.0%	0.0%	0.0%
つつけ丘児童館学童クラブ	43	44.2%	41.9%	14.0%	0.0%	0.0%
なないろ第1・第2学童クラブ	19	47.4%	36.8%	10.5%	5.3%	0.0%
はづき学童クラブ	16	68.8%	25.0%	6.3%	0.0%	0.0%
はなばたけ第1・第2学童クラブ	8	75.0%	25.0%	0.0%	0.0%	0.0%
ふじみだい学童クラブ	15	40.0%	33.3%	26.7%	0.0%	0.0%
ゆずのき学童クラブ	9	77.8%	22.2%	0.0%	0.0%	0.0%
わいわい学童クラブ	26	46.2%	42.3%	11.5%	0.0%	0.0%
わかば学童クラブ	21	57.1%	33.3%	9.5%	0.0%	0.0%
国領児童館学童クラブ	13	76.9%	15.4%	7.7%	0.0%	0.0%
国領小学校学童クラブ	25	48.0%	48.0%	0.0%	4.0%	0.0%
佐須児童館学童クラブ	34	44.1%	38.2%	14.7%	0.0%	2.9%
布田小学校第2学童クラブ	12	50.0%	41.7%	8.3%	0.0%	0.0%
深大寺児童館学童クラブ	13	46.2%	38.5%	7.7%	7.7%	0.0%
深大寺小学校学童クラブ	15	60.0%	40.0%	0.0%	0.0%	0.0%
西部児童館学童クラブ	13	69.2%	30.8%	0.0%	0.0%	0.0%
染地児童館学童クラブ	27	40.7%	29.6%	18.5%	7.4%	3.7%
染地小学校学童クラブ	8	50.0%	37.5%	12.5%	0.0%	0.0%
多摩川児童館学童クラブ	31	38.7%	51.6%	9.7%	0.0%	0.0%
多摩川小学校学童クラブ	14	50.0%	28.6%	21.4%	0.0%	0.0%
第一小学校学童クラブ	30	50.0%	33.3%	13.3%	0.0%	3.3%
第三小学校学童クラブ	14	78.6%	14.3%	7.1%	0.0%	0.0%
第二小学校学童クラブ	27	70.4%	14.8%	11.1%	3.7%	0.0%
調布ヶ丘児童館学童クラブ	26	46.2%	50.0%	3.8%	0.0%	0.0%
調和小学校第1・第2学童クラブ	23	43.5%	30.4%	26.1%	0.0%	0.0%
東部児童館学童クラブ	17	52.9%	35.3%	11.8%	0.0%	0.0%
富士見児童館学童クラブ	31	29.0%	58.1%	9.7%	3.2%	0.0%
布田小学校第1学童クラブ	31	61.3%	35.5%	3.2%	0.0%	0.0%
北ノ台小学校学童クラブ	17	52.9%	35.3%	11.8%	0.0%	0.0%
緑ヶ丘児童館学童クラブ	28	50.0%	32.1%	17.9%	0.0%	0.0%

(12) 施設・設備の安全対策（整理整頓・地震対策など）

「満足」が45.3%で最も多く、次いで「まあ満足」が36.5%、「どちらともいえない」が16.9%と続いている。

学童クラブ別では、おおむね「満足」、「まあ満足」の割合が多い。

学童クラブ別集計	合計(人)	満足(%)	まあ満足(%)	どちらともいえない(%)	やや不満(%)	不満(%)
総計	753	45.3%	36.5%	16.9%	0.9%	0.4%
あおぞら学童クラブ	11	54.5%	27.3%	18.2%	0.0%	0.0%
あおぼ学童クラブ	17	52.9%	47.1%	0.0%	0.0%	0.0%
うえのはら第1・第2学童クラブ	30	46.7%	36.7%	13.3%	3.3%	0.0%
おおまち第1・第2学童クラブ	8	50.0%	25.0%	25.0%	0.0%	0.0%
かしの学童クラブ	14	57.1%	42.9%	0.0%	0.0%	0.0%
かみいしわら第1・第2学童クラブ	16	50.0%	37.5%	12.5%	0.0%	0.0%
かみふだ第1・第2学童クラブ	30	43.3%	36.7%	20.0%	0.0%	0.0%
しばさき公園北第1・第2学童クラブ	11	45.5%	36.4%	18.2%	0.0%	0.0%
せんがわ学童クラブ	10	50.0%	30.0%	20.0%	0.0%	0.0%
つつじヶ丘児童館学童クラブ	43	32.6%	39.5%	20.9%	4.7%	2.3%
なないろ第1・第2学童クラブ	19	52.6%	36.8%	10.5%	0.0%	0.0%
はづき学童クラブ	16	50.0%	37.5%	12.5%	0.0%	0.0%
はなばたけ第1・第2学童クラブ	8	50.0%	25.0%	25.0%	0.0%	0.0%
ふじみだい学童クラブ	15	46.7%	33.3%	20.0%	0.0%	0.0%
ゆずのき学童クラブ	9	88.9%	11.1%	0.0%	0.0%	0.0%
わいわい学童クラブ	26	50.0%	42.3%	7.7%	0.0%	0.0%
わかば学童クラブ	21	47.6%	38.1%	14.3%	0.0%	0.0%
国領児童館学童クラブ	13	53.8%	30.8%	15.4%	0.0%	0.0%
国領小学校学童クラブ	25	44.0%	36.0%	20.0%	0.0%	0.0%
佐須児童館学童クラブ	34	38.2%	32.4%	29.4%	0.0%	0.0%
布田小学校第2学童クラブ	12	66.7%	25.0%	8.3%	0.0%	0.0%
深大寺児童館学童クラブ	13	23.1%	38.5%	30.8%	0.0%	7.7%
深大寺小学校学童クラブ	15	46.7%	26.7%	26.7%	0.0%	0.0%
西部児童館学童クラブ	13	38.5%	38.5%	15.4%	7.7%	0.0%
染地児童館学童クラブ	27	48.1%	29.6%	22.2%	0.0%	0.0%
染地小学校学童クラブ	8	37.5%	50.0%	12.5%	0.0%	0.0%
多摩川児童館学童クラブ	31	41.9%	35.5%	22.6%	0.0%	0.0%
多摩川小学校学童クラブ	14	71.4%	7.1%	21.4%	0.0%	0.0%
第一小学校学童クラブ	30	43.3%	30.0%	20.0%	3.3%	3.3%
第三小学校学童クラブ	14	57.1%	42.9%	0.0%	0.0%	0.0%
第二小学校学童クラブ	27	51.9%	29.6%	18.5%	0.0%	0.0%
調布ヶ丘児童館学童クラブ	26	50.0%	30.8%	15.4%	3.8%	0.0%
調和小学校第1・第2学童クラブ	23	39.1%	39.1%	21.7%	0.0%	0.0%
東部児童館学童クラブ	17	29.4%	47.1%	17.6%	5.9%	0.0%
富士見児童館学童クラブ	31	25.8%	51.6%	22.6%	0.0%	0.0%
布田小学校第1学童クラブ	31	51.6%	35.5%	12.9%	0.0%	0.0%
北ノ台小学校学童クラブ	17	52.9%	29.4%	17.6%	0.0%	0.0%
緑ヶ丘児童館学童クラブ	28	25.0%	67.9%	7.1%	0.0%	0.0%

(13) 保護者への情報提供（連絡帳・たよりなど）

「満足」が56.0%で最も多く、次いで「まあ満足」が33.3%、「どちらともいえない」が8.8%と続いている。

学童クラブ別では、「満足」、「まあ満足」の割合が多い。

学童クラブ別集計	合計(人)	満足(%)	まあ満足(%)	どちらともいえない(%)	やや不満(%)	不満(%)
総計	753	56.0%	33.3%	8.8%	1.5%	0.4%
あおぞら学童クラブ	11	72.7%	18.2%	9.1%	0.0%	0.0%
あおば学童クラブ	17	70.6%	23.5%	5.9%	0.0%	0.0%
うえのはら第1・第2学童クラブ	30	50.0%	36.7%	13.3%	0.0%	0.0%
おおまち第1・第2学童クラブ	8	87.5%	12.5%	0.0%	0.0%	0.0%
かしの学童クラブ	14	71.4%	21.4%	7.1%	0.0%	0.0%
かみいしわら第1・第2学童クラブ	16	56.3%	43.8%	0.0%	0.0%	0.0%
かみふだ第1・第2学童クラブ	30	43.3%	36.7%	16.7%	3.3%	0.0%
しばさき公園北第1・第2学童クラブ	11	45.5%	45.5%	9.1%	0.0%	0.0%
せんがわ学童クラブ	10	100.0%	0.0%	0.0%	0.0%	0.0%
つつけ丘児童館学童クラブ	43	46.5%	48.8%	4.7%	0.0%	0.0%
なないろ第1・第2学童クラブ	19	52.6%	36.8%	5.3%	5.3%	0.0%
はづき学童クラブ	16	68.8%	31.3%	0.0%	0.0%	0.0%
はなばたけ第1・第2学童クラブ	8	62.5%	25.0%	0.0%	12.5%	0.0%
ふじみだい学童クラブ	15	60.0%	33.3%	6.7%	0.0%	0.0%
ゆずのき学童クラブ	9	88.9%	0.0%	0.0%	11.1%	0.0%
わいわい学童クラブ	26	42.3%	42.3%	11.5%	0.0%	3.8%
わかば学童クラブ	21	52.4%	38.1%	9.5%	0.0%	0.0%
国領児童館学童クラブ	13	92.3%	0.0%	7.7%	0.0%	0.0%
国領小学校学童クラブ	25	44.0%	44.0%	12.0%	0.0%	0.0%
佐須児童館学童クラブ	34	52.9%	35.3%	8.8%	2.9%	0.0%
布田小学校第2学童クラブ	12	66.7%	33.3%	0.0%	0.0%	0.0%
深大寺児童館学童クラブ	13	53.8%	30.8%	7.7%	7.7%	0.0%
深大寺小学校学童クラブ	15	80.0%	13.3%	6.7%	0.0%	0.0%
西部児童館学童クラブ	13	53.8%	30.8%	15.4%	0.0%	0.0%
染地児童館学童クラブ	27	48.1%	37.0%	7.4%	7.4%	0.0%
染地小学校学童クラブ	8	50.0%	37.5%	12.5%	0.0%	0.0%
多摩川児童館学童クラブ	31	58.1%	35.5%	6.5%	0.0%	0.0%
多摩川小学校学童クラブ	14	64.3%	28.6%	7.1%	0.0%	0.0%
第一小学校学童クラブ	30	50.0%	33.3%	10.0%	0.0%	6.7%
第三小学校学童クラブ	14	85.7%	7.1%	0.0%	7.1%	0.0%
第二小学校学童クラブ	27	70.4%	22.2%	7.4%	0.0%	0.0%
調布ヶ丘児童館学童クラブ	26	57.7%	34.6%	7.7%	0.0%	0.0%
調和小学校第1・第2学童クラブ	23	52.2%	30.4%	17.4%	0.0%	0.0%
東部児童館学童クラブ	17	41.2%	35.3%	23.5%	0.0%	0.0%
富士見児童館学童クラブ	31	32.3%	48.4%	16.1%	3.2%	0.0%
布田小学校第1学童クラブ	31	58.1%	29.0%	9.7%	3.2%	0.0%
北ノ台小学校学童クラブ	17	52.9%	35.3%	11.8%	0.0%	0.0%
緑ヶ丘児童館学童クラブ	28	42.9%	50.0%	7.1%	0.0%	0.0%

(14) 保護者からの要望への対応

「満足」が51.9%で最も多く、次いで「まあ満足」が33.2%、「どちらともいえない」が13.7%と続いている。

学童クラブ別では、「満足」、「まあ満足」の割合が多い。

学童クラブ別集計	合計(人)	満足(%)	まあ満足(%)	どちらともいえない(%)	やや不満(%)	不満(%)
総計	753	51.9%	33.2%	13.7%	0.9%	0.3%
あおぞら学童クラブ	11	72.7%	18.2%	0.0%	0.0%	9.1%
あおば学童クラブ	17	52.9%	29.4%	17.6%	0.0%	0.0%
うえのはら第1・第2学童クラブ	30	40.0%	40.0%	20.0%	0.0%	0.0%
おおまち第1・第2学童クラブ	8	50.0%	37.5%	12.5%	0.0%	0.0%
かしわの学童クラブ	14	64.3%	28.6%	7.1%	0.0%	0.0%
かみいしわら第1・第2学童クラブ	16	56.3%	31.3%	12.5%	0.0%	0.0%
かみふだ第1・第2学童クラブ	30	40.0%	43.3%	13.3%	3.3%	0.0%
しばさき公園北第1・第2学童クラブ	11	45.5%	36.4%	18.2%	0.0%	0.0%
せんがわ学童クラブ	10	80.0%	20.0%	0.0%	0.0%	0.0%
つつけ丘児童館学童クラブ	43	44.2%	37.2%	18.6%	0.0%	0.0%
なないろ第1・第2学童クラブ	19	57.9%	36.8%	0.0%	5.3%	0.0%
はづき学童クラブ	16	43.8%	43.8%	12.5%	0.0%	0.0%
はなばたけ第1・第2学童クラブ	8	62.5%	37.5%	0.0%	0.0%	0.0%
ふじみだい学童クラブ	15	46.7%	40.0%	13.3%	0.0%	0.0%
ゆずのき学童クラブ	9	77.8%	22.2%	0.0%	0.0%	0.0%
わいわい学童クラブ	26	46.2%	34.6%	19.2%	0.0%	0.0%
わかば学童クラブ	21	57.1%	23.8%	14.3%	4.8%	0.0%
国領児童館学童クラブ	13	84.6%	7.7%	7.7%	0.0%	0.0%
国領小学校学童クラブ	25	48.0%	44.0%	4.0%	4.0%	0.0%
佐須児童館学童クラブ	34	50.0%	44.1%	5.9%	0.0%	0.0%
布田小学校第2学童クラブ	12	58.3%	33.3%	0.0%	8.3%	0.0%
深大寺児童館学童クラブ	13	46.2%	30.8%	23.1%	0.0%	0.0%
深大寺小学校学童クラブ	15	66.7%	26.7%	6.7%	0.0%	0.0%
西部児童館学童クラブ	13	61.5%	23.1%	15.4%	0.0%	0.0%
染地児童館学童クラブ	27	55.6%	22.2%	18.5%	3.7%	0.0%
染地小学校学童クラブ	8	50.0%	37.5%	12.5%	0.0%	0.0%
多摩川児童館学童クラブ	31	54.8%	35.5%	9.7%	0.0%	0.0%
多摩川小学校学童クラブ	14	71.4%	14.3%	14.3%	0.0%	0.0%
第一小学校学童クラブ	30	50.0%	43.3%	3.3%	0.0%	3.3%
第三小学校学童クラブ	14	71.4%	21.4%	7.1%	0.0%	0.0%
第二小学校学童クラブ	27	63.0%	29.6%	7.4%	0.0%	0.0%
調布ヶ丘児童館学童クラブ	26	50.0%	30.8%	19.2%	0.0%	0.0%
調和小学校第1・第2学童クラブ	23	39.1%	30.4%	30.4%	0.0%	0.0%
東部児童館学童クラブ	17	35.3%	29.4%	35.3%	0.0%	0.0%
富士見児童館学童クラブ	31	41.9%	41.9%	12.9%	3.2%	0.0%
布田小学校第1学童クラブ	31	51.6%	35.5%	12.9%	0.0%	0.0%
北ノ台小学校学童クラブ	17	41.2%	29.4%	29.4%	0.0%	0.0%
緑ヶ丘児童館学童クラブ	28	42.9%	28.6%	28.6%	0.0%	0.0%

(15) 気軽に相談する機会

「満足」が51.3%で最も多く、次いで「まあ満足」が31.1%、「どちらともいえない」が16.2%と続いている。

学童クラブ別では、おおむね「満足」、「まあ満足」の割合が多い。

学童クラブ別集計	合計(人)	満足(%)	まあ満足(%)	どちらともいえない(%)	やや不満(%)	不満(%)
総計	753	51.3%	31.1%	16.2%	1.2%	0.3%
あおぞら学童クラブ	11	72.7%	18.2%	0.0%	9.1%	0.0%
あおば学童クラブ	17	58.8%	35.3%	5.9%	0.0%	0.0%
うえのはら第1・第2学童クラブ	30	26.7%	46.7%	26.7%	0.0%	0.0%
おおまち第1・第2学童クラブ	8	75.0%	25.0%	0.0%	0.0%	0.0%
かしの学童クラブ	14	78.6%	14.3%	7.1%	0.0%	0.0%
かみいしわら第1・第2学童クラブ	16	43.8%	43.8%	12.5%	0.0%	0.0%
かみふだ第1・第2学童クラブ	30	46.7%	30.0%	16.7%	6.7%	0.0%
しばさき公園北第1・第2学童クラブ	11	45.5%	45.5%	9.1%	0.0%	0.0%
せんがわ学童クラブ	10	80.0%	10.0%	10.0%	0.0%	0.0%
つつけ丘児童館学童クラブ	43	41.9%	39.5%	18.6%	0.0%	0.0%
なないろ第1・第2学童クラブ	19	47.4%	31.6%	15.8%	5.3%	0.0%
はづき学童クラブ	16	75.0%	18.8%	6.3%	0.0%	0.0%
はなばたけ第1・第2学童クラブ	8	62.5%	25.0%	0.0%	12.5%	0.0%
ふじみだい学童クラブ	15	40.0%	53.3%	6.7%	0.0%	0.0%
ゆずのき学童クラブ	9	44.4%	22.2%	33.3%	0.0%	0.0%
わいわい学童クラブ	26	42.3%	34.6%	19.2%	0.0%	3.8%
わかば学童クラブ	21	52.4%	33.3%	14.3%	0.0%	0.0%
国領児童館学童クラブ	13	69.2%	15.4%	15.4%	0.0%	0.0%
国領小学校学童クラブ	25	56.0%	20.0%	24.0%	0.0%	0.0%
佐須児童館学童クラブ	34	47.1%	29.4%	23.5%	0.0%	0.0%
布田小学校第2学童クラブ	12	58.3%	33.3%	8.3%	0.0%	0.0%
深大寺児童館学童クラブ	13	38.5%	30.8%	23.1%	7.7%	0.0%
深大寺小学校学童クラブ	15	73.3%	20.0%	6.7%	0.0%	0.0%
西部児童館学童クラブ	13	53.8%	23.1%	15.4%	7.7%	0.0%
染地児童館学童クラブ	27	55.6%	22.2%	22.2%	0.0%	0.0%
染地小学校学童クラブ	8	50.0%	25.0%	25.0%	0.0%	0.0%
多摩川児童館学童クラブ	31	54.8%	29.0%	16.1%	0.0%	0.0%
多摩川小学校学童クラブ	14	42.9%	50.0%	7.1%	0.0%	0.0%
第一小学校学童クラブ	30	43.3%	43.3%	10.0%	0.0%	3.3%
第三小学校学童クラブ	14	64.3%	28.6%	7.1%	0.0%	0.0%
第二小学校学童クラブ	27	66.7%	18.5%	14.8%	0.0%	0.0%
調布ヶ丘児童館学童クラブ	26	57.7%	19.2%	23.1%	0.0%	0.0%
調和小学校第1・第2学童クラブ	23	43.5%	34.8%	17.4%	4.3%	0.0%
東部児童館学童クラブ	17	29.4%	35.3%	35.3%	0.0%	0.0%
富士見児童館学童クラブ	31	35.5%	45.2%	19.4%	0.0%	0.0%
布田小学校第1学童クラブ	31	64.5%	22.6%	12.9%	0.0%	0.0%
北ノ台小学校学童クラブ	17	58.8%	35.3%	5.9%	0.0%	0.0%
緑ヶ丘児童館学童クラブ	28	39.3%	32.1%	25.0%	3.6%	0.0%

(17) おやつを提供内容

「満足」が46.9%で最も多く、次いで「まあ満足」が34.7%、「どちらともいえない」が13.0%と続いている。

学童クラブ別では、「満足」、「まあ満足」の割合が多い。

学童クラブ別集計	合計(人)	満足(%)	まあ満足(%)	どちらともいえない(%)	やや不満(%)	不満(%)
総計	753	46.9%	34.7%	13.0%	4.2%	1.2%
あおぞら学童クラブ	11	54.5%	27.3%	9.1%	9.1%	0.0%
あおば学童クラブ	17	58.8%	23.5%	5.9%	5.9%	5.9%
うえのはら第1・第2学童クラブ	30	13.3%	50.0%	26.7%	0.0%	10.0%
おおまち第1・第2学童クラブ	8	50.0%	50.0%	0.0%	0.0%	0.0%
かしわの学童クラブ	14	64.3%	28.6%	7.1%	0.0%	0.0%
かみいしわら第1・第2学童クラブ	16	56.3%	43.8%	0.0%	0.0%	0.0%
かみふだ第1・第2学童クラブ	30	53.3%	26.7%	16.7%	3.3%	0.0%
しばさき公園北第1・第2学童クラブ	11	63.6%	18.2%	9.1%	9.1%	0.0%
せんがわ学童クラブ	10	70.0%	30.0%	0.0%	0.0%	0.0%
つつじヶ丘児童館学童クラブ	43	48.8%	32.6%	16.3%	2.3%	0.0%
なないろ第1・第2学童クラブ	19	36.8%	31.6%	10.5%	21.1%	0.0%
はづき学童クラブ	16	50.0%	37.5%	6.3%	6.3%	0.0%
はなばたけ第1・第2学童クラブ	8	37.5%	50.0%	12.5%	0.0%	0.0%
ふじみだい学童クラブ	15	53.3%	33.3%	6.7%	6.7%	0.0%
ゆずのき学童クラブ	9	66.7%	33.3%	0.0%	0.0%	0.0%
わいわい学童クラブ	26	61.5%	34.6%	3.8%	0.0%	0.0%
わかば学童クラブ	21	52.4%	28.6%	14.3%	4.8%	0.0%
国領児童館学童クラブ	13	53.8%	38.5%	7.7%	0.0%	0.0%
国領小学校学童クラブ	25	40.0%	32.0%	24.0%	4.0%	0.0%
佐須児童館学童クラブ	34	32.4%	41.2%	20.6%	2.9%	2.9%
布田小学校第2学童クラブ	12	41.7%	33.3%	8.3%	8.3%	8.3%
深大寺児童館学童クラブ	13	30.8%	38.5%	30.8%	0.0%	0.0%
深大寺小学校学童クラブ	15	46.7%	46.7%	6.7%	0.0%	0.0%
西部児童館学童クラブ	13	61.5%	38.5%	0.0%	0.0%	0.0%
染地児童館学童クラブ	27	44.4%	37.0%	14.8%	3.7%	0.0%
染地小学校学童クラブ	8	50.0%	50.0%	0.0%	0.0%	0.0%
多摩川児童館学童クラブ	31	32.3%	35.5%	25.8%	3.2%	3.2%
多摩川小学校学童クラブ	14	71.4%	14.3%	14.3%	0.0%	0.0%
第一小学校学童クラブ	30	26.7%	40.0%	20.0%	10.0%	3.3%
第三小学校学童クラブ	14	78.6%	14.3%	7.1%	0.0%	0.0%
第二小学校学童クラブ	27	63.0%	25.9%	3.7%	7.4%	0.0%
調布ヶ丘児童館学童クラブ	26	50.0%	30.8%	15.4%	3.8%	0.0%
調和小学校第1・第2学童クラブ	23	30.4%	43.5%	13.0%	13.0%	0.0%
東部児童館学童クラブ	17	41.2%	41.2%	11.8%	5.9%	0.0%
富士見児童館学童クラブ	31	41.9%	41.9%	12.9%	3.2%	0.0%
布田小学校第1学童クラブ	31	61.3%	22.6%	12.9%	3.2%	0.0%
北ノ台小学校学童クラブ	17	41.2%	47.1%	11.8%	0.0%	0.0%
緑ヶ丘児童館学童クラブ	28	39.3%	32.1%	14.3%	10.7%	3.6%

(18) おやつ代 (月1,500円)

「満足」が52.2%で最も多く、次いで「まあ満足」が32.4%、「どちらともいえない」が12.1%と続いている。

学童クラブ別では、「満足」、「まあ満足」の割合が多い。

学童クラブ別集計	合計(人)	満足(%)	まあ満足(%)	どちらともいえない(%)	やや不満(%)	不満(%)
総計	753	52.2%	32.4%	12.1%	2.7%	0.7%
あおぞら学童クラブ	11	63.6%	27.3%	9.1%	0.0%	0.0%
あおぼ学童クラブ	17	47.1%	23.5%	29.4%	0.0%	0.0%
うえのはら第1・第2学童クラブ	30	26.7%	43.3%	16.7%	10.0%	3.3%
おおまち第1・第2学童クラブ	8	62.5%	37.5%	0.0%	0.0%	0.0%
かしの学童クラブ	14	71.4%	28.6%	0.0%	0.0%	0.0%
かみいしわら第1・第2学童クラブ	16	50.0%	31.3%	18.8%	0.0%	0.0%
かみふだ第1・第2学童クラブ	30	60.0%	30.0%	10.0%	0.0%	0.0%
しばさき公園北第1・第2学童クラブ	11	63.6%	27.3%	9.1%	0.0%	0.0%
せんがわ学童クラブ	10	60.0%	30.0%	10.0%	0.0%	0.0%
つつじヶ丘児童館学童クラブ	43	48.8%	27.9%	16.3%	2.3%	4.7%
なないろ第1・第2学童クラブ	19	47.4%	42.1%	10.5%	0.0%	0.0%
はづき学童クラブ	16	62.5%	25.0%	12.5%	0.0%	0.0%
はなばたけ第1・第2学童クラブ	8	62.5%	25.0%	12.5%	0.0%	0.0%
ふじみだい学童クラブ	15	53.3%	33.3%	6.7%	6.7%	0.0%
ゆずのき学童クラブ	9	66.7%	22.2%	11.1%	0.0%	0.0%
わいわい学童クラブ	26	57.7%	34.6%	7.7%	0.0%	0.0%
わかば学童クラブ	21	57.1%	33.3%	9.5%	0.0%	0.0%
国領児童館学童クラブ	13	69.2%	23.1%	7.7%	0.0%	0.0%
国領小学校学童クラブ	25	32.0%	44.0%	24.0%	0.0%	0.0%
佐須児童館学童クラブ	34	41.2%	32.4%	23.5%	2.9%	0.0%
布田小学校第2学童クラブ	12	58.3%	16.7%	8.3%	16.7%	0.0%
深大寺児童館学童クラブ	13	46.2%	30.8%	23.1%	0.0%	0.0%
深大寺小学校学童クラブ	15	53.3%	46.7%	0.0%	0.0%	0.0%
西部児童館学童クラブ	13	69.2%	23.1%	7.7%	0.0%	0.0%
染地児童館学童クラブ	27	48.1%	37.0%	14.8%	0.0%	0.0%
染地小学校学童クラブ	8	62.5%	25.0%	0.0%	12.5%	0.0%
多摩川児童館学童クラブ	31	48.4%	29.0%	22.6%	0.0%	0.0%
多摩川小学校学童クラブ	14	78.6%	0.0%	14.3%	7.1%	0.0%
第一小学校学童クラブ	30	53.3%	33.3%	6.7%	3.3%	3.3%
第三小学校学童クラブ	14	78.6%	21.4%	0.0%	0.0%	0.0%
第二小学校学童クラブ	27	63.0%	22.2%	11.1%	3.7%	0.0%
調布ヶ丘児童館学童クラブ	26	50.0%	30.8%	11.5%	7.7%	0.0%
調和小学校第1・第2学童クラブ	23	47.8%	47.8%	0.0%	4.3%	0.0%
東部児童館学童クラブ	17	47.1%	41.2%	5.9%	5.9%	0.0%
富士見児童館学童クラブ	31	32.3%	54.8%	9.7%	3.2%	0.0%
布田小学校第1学童クラブ	31	64.5%	25.8%	6.5%	3.2%	0.0%
北ノ台小学校学童クラブ	17	52.9%	23.5%	23.5%	0.0%	0.0%
緑ヶ丘児童館学童クラブ	28	35.7%	42.9%	10.7%	7.1%	3.6%

(19) イベント・催しの内容及び開催頻度

「満足」が59.5%で最も多く、次いで「まあ満足」が32.7%、「どちらともいえない」が7.2%と続いている。

学童クラブ別では、「満足」、「まあ満足」の割合が多い。

学童クラブ別集計	合計(人)	満足(%)	まあ満足(%)	どちらともいえない(%)	やや不満(%)	不満(%)
総計	753	59.5%	32.7%	7.2%	0.4%	0.3%
あおぞら学童クラブ	11	72.7%	27.3%	0.0%	0.0%	0.0%
あおぼ学童クラブ	17	52.9%	35.3%	11.8%	0.0%	0.0%
うえのはら第1・第2学童クラブ	30	33.3%	63.3%	3.3%	0.0%	0.0%
おおまち第1・第2学童クラブ	8	87.5%	12.5%	0.0%	0.0%	0.0%
かしの学童クラブ	14	78.6%	14.3%	7.1%	0.0%	0.0%
かみいしわら第1・第2学童クラブ	16	37.5%	37.5%	18.8%	6.3%	0.0%
かみふだ第1・第2学童クラブ	30	83.3%	10.0%	6.7%	0.0%	0.0%
しばさき公園北第1・第2学童クラブ	11	63.6%	27.3%	9.1%	0.0%	0.0%
せんがわ学童クラブ	10	60.0%	20.0%	20.0%	0.0%	0.0%
つつけ丘児童館学童クラブ	43	53.5%	41.9%	4.7%	0.0%	0.0%
なないろ第1・第2学童クラブ	19	36.8%	57.9%	5.3%	0.0%	0.0%
はづき学童クラブ	16	68.8%	31.3%	0.0%	0.0%	0.0%
はなばたけ第1・第2学童クラブ	8	50.0%	37.5%	12.5%	0.0%	0.0%
ふじみだい学童クラブ	15	73.3%	20.0%	6.7%	0.0%	0.0%
ゆずのき学童クラブ	9	55.6%	44.4%	0.0%	0.0%	0.0%
わいわい学童クラブ	26	65.4%	30.8%	3.8%	0.0%	0.0%
わかば学童クラブ	21	61.9%	23.8%	14.3%	0.0%	0.0%
国領児童館学童クラブ	13	69.2%	15.4%	15.4%	0.0%	0.0%
国領小学校学童クラブ	25	44.0%	48.0%	8.0%	0.0%	0.0%
佐須児童館学童クラブ	34	58.8%	32.4%	8.8%	0.0%	0.0%
布田小学校第2学童クラブ	12	66.7%	25.0%	0.0%	8.3%	0.0%
深大寺児童館学童クラブ	13	53.8%	46.2%	0.0%	0.0%	0.0%
深大寺小学校学童クラブ	15	66.7%	33.3%	0.0%	0.0%	0.0%
西部児童館学童クラブ	13	61.5%	7.7%	30.8%	0.0%	0.0%
染地児童館学童クラブ	27	55.6%	33.3%	11.1%	0.0%	0.0%
染地小学校学童クラブ	8	62.5%	37.5%	0.0%	0.0%	0.0%
多摩川児童館学童クラブ	31	48.4%	41.9%	9.7%	0.0%	0.0%
多摩川小学校学童クラブ	14	71.4%	21.4%	7.1%	0.0%	0.0%
第一小学校学童クラブ	30	46.7%	30.0%	16.7%	0.0%	6.7%
第三小学校学童クラブ	14	92.9%	0.0%	0.0%	7.1%	0.0%
第二小学校学童クラブ	27	70.4%	25.9%	3.7%	0.0%	0.0%
調布ヶ丘児童館学童クラブ	26	65.4%	34.6%	0.0%	0.0%	0.0%
調和小学校第1・第2学童クラブ	23	56.5%	39.1%	4.3%	0.0%	0.0%
東部児童館学童クラブ	17	58.8%	35.3%	5.9%	0.0%	0.0%
富士見児童館学童クラブ	31	38.7%	54.8%	6.5%	0.0%	0.0%
布田小学校第1学童クラブ	31	90.3%	6.5%	3.2%	0.0%	0.0%
北ノ台小学校学童クラブ	17	41.2%	47.1%	11.8%	0.0%	0.0%
緑ヶ丘児童館学童クラブ	28	60.7%	32.1%	7.1%	0.0%	0.0%

(20) 過ごし方（1日の流れ、班活動など）

「満足」が51.3%で最も多く、次いで「まあ満足」が38.5%、「どちらともいえない」が8.0%と続いている。

学童クラブ別では、「満足」，「まあ満足」の割合が多い。

学童クラブ別集計	合計(人)	満足(%)	まあ満足(%)	どちらともいえない(%)	やや不満(%)	不満(%)
総計	753	51.3%	38.5%	8.0%	2.1%	0.1%
あおぞら学童クラブ	11	63.6%	36.4%	0.0%	0.0%	0.0%
あおば学童クラブ	17	58.8%	35.3%	5.9%	0.0%	0.0%
うえのはら第1・第2学童クラブ	30	26.7%	50.0%	16.7%	6.7%	0.0%
おおまち第1・第2学童クラブ	8	75.0%	25.0%	0.0%	0.0%	0.0%
かしの学童クラブ	14	71.4%	28.6%	0.0%	0.0%	0.0%
かみいしわら第1・第2学童クラブ	16	50.0%	37.5%	6.3%	6.3%	0.0%
かみふだ第1・第2学童クラブ	30	53.3%	36.7%	6.7%	3.3%	0.0%
しばさき公園北第1・第2学童クラブ	11	54.5%	36.4%	9.1%	0.0%	0.0%
せんがわ学童クラブ	10	70.0%	30.0%	0.0%	0.0%	0.0%
つつけ丘児童館学童クラブ	43	41.9%	39.5%	11.6%	7.0%	0.0%
なないろ第1・第2学童クラブ	19	52.6%	47.4%	0.0%	0.0%	0.0%
はづき学童クラブ	16	50.0%	31.3%	18.8%	0.0%	0.0%
はなばたけ第1・第2学童クラブ	8	50.0%	37.5%	12.5%	0.0%	0.0%
ふじみだい学童クラブ	15	60.0%	40.0%	0.0%	0.0%	0.0%
ゆずのき学童クラブ	9	77.8%	22.2%	0.0%	0.0%	0.0%
わいわい学童クラブ	26	53.8%	42.3%	3.8%	0.0%	0.0%
わかば学童クラブ	21	66.7%	19.0%	14.3%	0.0%	0.0%
国領児童館学童クラブ	13	53.8%	38.5%	7.7%	0.0%	0.0%
国領小学校学童クラブ	25	44.0%	36.0%	20.0%	0.0%	0.0%
佐須児童館学童クラブ	34	41.2%	50.0%	8.8%	0.0%	0.0%
布田小学校第2学童クラブ	12	50.0%	25.0%	25.0%	0.0%	0.0%
深大寺児童館学童クラブ	13	38.5%	46.2%	7.7%	7.7%	0.0%
深大寺小学校学童クラブ	15	53.3%	46.7%	0.0%	0.0%	0.0%
西部児童館学童クラブ	13	61.5%	30.8%	7.7%	0.0%	0.0%
染地児童館学童クラブ	27	55.6%	25.9%	14.8%	3.7%	0.0%
染地小学校学童クラブ	8	62.5%	37.5%	0.0%	0.0%	0.0%
多摩川児童館学童クラブ	31	41.9%	38.7%	16.1%	3.2%	0.0%
多摩川小学校学童クラブ	14	78.6%	21.4%	0.0%	0.0%	0.0%
第一小学校学童クラブ	30	43.3%	46.7%	3.3%	3.3%	3.3%
第三小学校学童クラブ	14	71.4%	21.4%	7.1%	0.0%	0.0%
第二小学校学童クラブ	27	59.3%	33.3%	3.7%	3.7%	0.0%
調布ヶ丘児童館学童クラブ	26	53.8%	30.8%	11.5%	3.8%	0.0%
調和小学校第1・第2学童クラブ	23	43.5%	39.1%	8.7%	8.7%	0.0%
東部児童館学童クラブ	17	41.2%	52.9%	5.9%	0.0%	0.0%
富士見児童館学童クラブ	31	35.5%	61.3%	3.2%	0.0%	0.0%
布田小学校第1学童クラブ	31	67.7%	29.0%	3.2%	0.0%	0.0%
北ノ台小学校学童クラブ	17	47.1%	47.1%	5.9%	0.0%	0.0%
緑ヶ丘児童館学童クラブ	28	39.3%	50.0%	7.1%	3.6%	0.0%

(21) 施設への信頼・安心感

「満足」が59.2%で最も多く、次いで「まあ満足」が34.5%、「どちらともいえない」が5.3%と続いている。

学童クラブ別では、「満足」, 「まあ満足」の割合が多い。

学童クラブ別集計	合計(人)	満足(%)	まあ満足(%)	どちらともいえない(%)	やや不満(%)	不満(%)
総計	753	59.2%	34.5%	5.3%	0.5%	0.4%
あおぞら学童クラブ	11	72.7%	18.2%	0.0%	0.0%	9.1%
あおば学童クラブ	17	76.5%	23.5%	0.0%	0.0%	0.0%
うえのはら第1・第2学童クラブ	30	43.3%	46.7%	6.7%	0.0%	3.3%
おおまち第1・第2学童クラブ	8	87.5%	12.5%	0.0%	0.0%	0.0%
かしわの学童クラブ	14	85.7%	14.3%	0.0%	0.0%	0.0%
かみいしわら第1・第2学童クラブ	16	68.8%	25.0%	0.0%	6.3%	0.0%
かみふだ第1・第2学童クラブ	30	66.7%	26.7%	6.7%	0.0%	0.0%
しばさき公園北第1・第2学童クラブ	11	54.5%	45.5%	0.0%	0.0%	0.0%
せんがわ学童クラブ	10	80.0%	20.0%	0.0%	0.0%	0.0%
つつけ丘児童館学童クラブ	43	51.2%	44.2%	4.7%	0.0%	0.0%
なないろ第1・第2学童クラブ	19	63.2%	36.8%	0.0%	0.0%	0.0%
はづき学童クラブ	16	50.0%	50.0%	0.0%	0.0%	0.0%
はなばたけ第1・第2学童クラブ	8	62.5%	37.5%	0.0%	0.0%	0.0%
ふじみだい学童クラブ	15	46.7%	53.3%	0.0%	0.0%	0.0%
ゆずのき学童クラブ	9	77.8%	22.2%	0.0%	0.0%	0.0%
わいわい学童クラブ	26	53.8%	34.6%	11.5%	0.0%	0.0%
わかば学童クラブ	21	57.1%	38.1%	4.8%	0.0%	0.0%
国領児童館学童クラブ	13	76.9%	7.7%	15.4%	0.0%	0.0%
国領小学校学童クラブ	25	52.0%	36.0%	12.0%	0.0%	0.0%
佐須児童館学童クラブ	34	58.8%	35.3%	5.9%	0.0%	0.0%
布田小学校第2学童クラブ	12	75.0%	25.0%	0.0%	0.0%	0.0%
深大寺児童館学童クラブ	13	53.8%	23.1%	23.1%	0.0%	0.0%
深大寺小学校学童クラブ	15	66.7%	26.7%	6.7%	0.0%	0.0%
西部児童館学童クラブ	13	61.5%	30.8%	7.7%	0.0%	0.0%
染地児童館学童クラブ	27	44.4%	44.4%	11.1%	0.0%	0.0%
染地小学校学童クラブ	8	62.5%	37.5%	0.0%	0.0%	0.0%
多摩川児童館学童クラブ	31	54.8%	38.7%	6.5%	0.0%	0.0%
多摩川小学校学童クラブ	14	64.3%	35.7%	0.0%	0.0%	0.0%
第一小学校学童クラブ	30	56.7%	33.3%	3.3%	3.3%	3.3%
第三小学校学童クラブ	14	78.6%	21.4%	0.0%	0.0%	0.0%
第二小学校学童クラブ	27	81.5%	14.8%	0.0%	3.7%	0.0%
調布ヶ丘児童館学童クラブ	26	53.8%	26.9%	19.2%	0.0%	0.0%
調和小学校第1・第2学童クラブ	23	47.8%	43.5%	8.7%	0.0%	0.0%
東部児童館学童クラブ	17	47.1%	47.1%	5.9%	0.0%	0.0%
富士見児童館学童クラブ	31	41.9%	51.6%	3.2%	3.2%	0.0%
布田小学校第1学童クラブ	31	71.0%	29.0%	0.0%	0.0%	0.0%
北ノ台小学校学童クラブ	17	52.9%	47.1%	0.0%	0.0%	0.0%
緑ヶ丘児童館学童クラブ	28	50.0%	39.3%	10.7%	0.0%	0.0%

(22) 総合的な満足度

「満足」が59.8%で最も多く、次いで「まあ満足」が36.4%、「どちらともいえない」が2.9%と続いている。学童クラブ別では、「満足」、「まあ満足」の割合が多い。

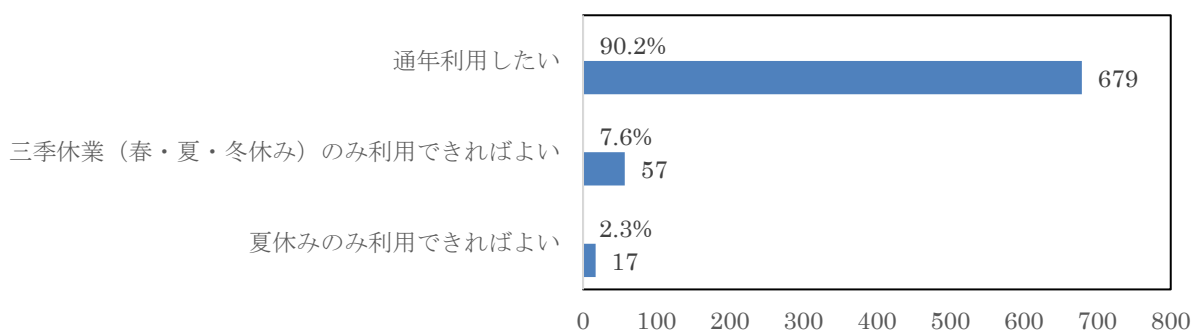
学童クラブ別集計	合計(人)	満足(%)	まあ満足(%)	どちらともいえない(%)	やや不満(%)	不満(%)
総計	753	59.8%	36.4%	2.9%	0.7%	0.3%
あおぞら学童クラブ	11	81.8%	9.1%	0.0%	0.0%	9.1%
あおば学童クラブ	17	52.9%	47.1%	0.0%	0.0%	0.0%
うえのはら第1・第2学童クラブ	30	43.3%	53.3%	0.0%	3.3%	0.0%
おおまち第1・第2学童クラブ	8	87.5%	12.5%	0.0%	0.0%	0.0%
かしわの学童クラブ	14	85.7%	14.3%	0.0%	0.0%	0.0%
かみいしわら第1・第2学童クラブ	16	68.8%	25.0%	6.3%	0.0%	0.0%
かみふだ第1・第2学童クラブ	30	66.7%	23.3%	10.0%	0.0%	0.0%
しばさき公園北第1・第2学童クラブ	11	54.5%	45.5%	0.0%	0.0%	0.0%
せんがわ学童クラブ	10	70.0%	30.0%	0.0%	0.0%	0.0%
つつじヶ丘児童館学童クラブ	43	44.2%	53.5%	0.0%	2.3%	0.0%
なないろ第1・第2学童クラブ	19	52.6%	47.4%	0.0%	0.0%	0.0%
はづき学童クラブ	16	43.8%	56.3%	0.0%	0.0%	0.0%
はなばたけ第1・第2学童クラブ	8	62.5%	37.5%	0.0%	0.0%	0.0%
ふじみだい学童クラブ	15	40.0%	60.0%	0.0%	0.0%	0.0%
ゆずのき学童クラブ	9	88.9%	11.1%	0.0%	0.0%	0.0%
わいわい学童クラブ	26	73.1%	26.9%	0.0%	0.0%	0.0%
わかば学童クラブ	21	61.9%	38.1%	0.0%	0.0%	0.0%
国領児童館学童クラブ	13	84.6%	7.7%	7.7%	0.0%	0.0%
国領小学校学童クラブ	25	60.0%	40.0%	0.0%	0.0%	0.0%
佐須児童館学童クラブ	34	61.8%	35.3%	2.9%	0.0%	0.0%
布田小学校第2学童クラブ	12	75.0%	25.0%	0.0%	0.0%	0.0%
深大寺児童館学童クラブ	13	46.2%	30.8%	23.1%	0.0%	0.0%
深大寺小学校学童クラブ	15	73.3%	20.0%	6.7%	0.0%	0.0%
西部児童館学童クラブ	13	61.5%	38.5%	0.0%	0.0%	0.0%
染地児童館学童クラブ	27	59.3%	33.3%	3.7%	3.7%	0.0%
染地小学校学童クラブ	8	50.0%	50.0%	0.0%	0.0%	0.0%
多摩川児童館学童クラブ	31	64.5%	32.3%	0.0%	3.2%	0.0%
多摩川小学校学童クラブ	14	78.6%	21.4%	0.0%	0.0%	0.0%
第一小学校学童クラブ	30	46.7%	43.3%	3.3%	3.3%	3.3%
第三小学校学童クラブ	14	78.6%	14.3%	7.1%	0.0%	0.0%
第二小学校学童クラブ	27	66.7%	29.6%	3.7%	0.0%	0.0%
調布ヶ丘児童館学童クラブ	26	65.4%	26.9%	7.7%	0.0%	0.0%
調和小学校第1・第2学童クラブ	23	43.5%	56.5%	0.0%	0.0%	0.0%
東部児童館学童クラブ	17	35.3%	52.9%	11.8%	0.0%	0.0%
富士見児童館学童クラブ	31	41.9%	51.6%	6.5%	0.0%	0.0%
布田小学校第1学童クラブ	31	67.7%	29.0%	3.2%	0.0%	0.0%
北ノ台小学校学童クラブ	17	70.6%	29.4%	0.0%	0.0%	0.0%
緑ヶ丘児童館学童クラブ	28	53.6%	42.9%	3.6%	0.0%	0.0%

4. 学童クラブの利用ニーズについて

問1 学童クラブは、お子さんを育成する観点から通年でご利用いただいておりますが、実際に利用させたいと思っている期間について教えてください。(1つ選択)

「通年利用したい」が90.2%で最も多く、次いで「三季休業（春・夏・冬休み）のみ利用できればよい」が7.6%となっている。

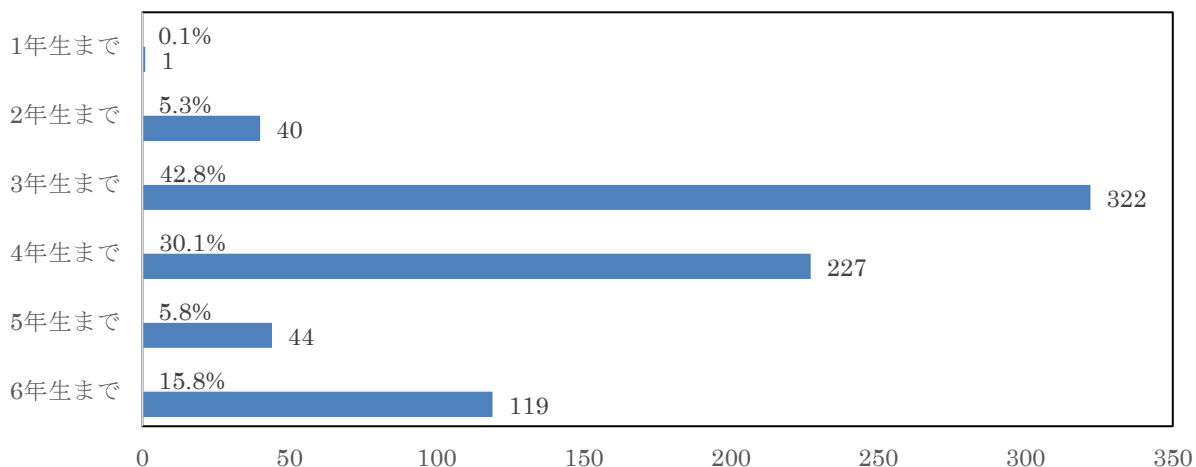
学年別では、学年が上がるにつれて「三季休業（春・夏・冬休み）のみ利用できればよい」が全体的に上昇傾向にある。



	総計	通年利用したい	三季休業（春・夏・冬休み）のみ利用できればよい	夏休みのみ利用できればよい
総計	753	90.2%	7.6%	2.3%
1年	322	95.7%	3.1%	1.2%
2年	249	92.0%	6.4%	1.6%
3年	143	79.0%	16.1%	4.9%
4年	32	75.0%	18.8%	6.3%
5年	6	66.7%	33.3%	0.0%
6年	1	100.0%	0.0%	0.0%

問2 学童クラブは何年生まで利用したいと考えていますか？

「3年生まで」が42.8%で最も多く、次いで「4年生まで」が30.1%、「6年生まで」が15.8%などとなっている。

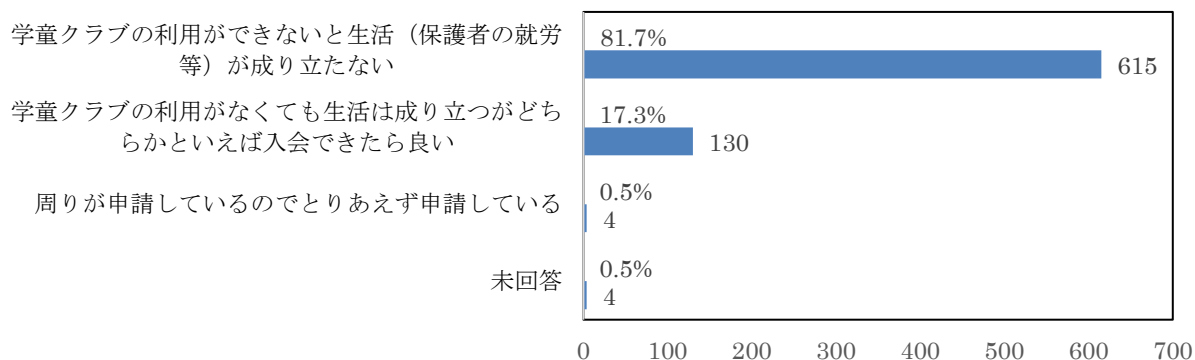


	総計	1年生まで	2年生まで	3年生まで	4年生まで	5年生まで	6年生まで
総計	753	0.1%	5.3%	42.8%	30.1%	5.8%	15.8%
1年	322	0.3%	8.4%	50.6%	23.6%	2.5%	14.6%
2年	249	0.0%	5.2%	41.0%	34.1%	6.0%	13.7%
3年	143	0.0%	0.0%	39.2%	37.1%	8.4%	15.4%
4年	32	0.0%	0.0%	3.1%	40.6%	25.0%	31.3%
5年	6	0.0%	0.0%	0.0%	0.0%	16.7%	83.3%
6年	1	0.0%	0.0%	0.0%	0.0%	0.0%	100.0%

問3 学童クラブの利用申請しているご家庭の状況について近いものを教えてください。

「学童クラブの利用がないと生活(保護者の就労等)が成り立たない」が81.7%,「学童クラブがなくても生活は成り立つがどちらかといえば入会できたら良い」が17.3%,「周りが申請しているのでとりあえず申請している」が0.5%となっている。

学年別では、1年生で「学童クラブの利用がないと生活(保護者の就労等)が成り立たない」が全体より6.7ポイント高くなっており、「学童クラブがなくても生活は成り立つがどちらかといえば入会できたら良い」が全体より6.5ポイント低くなっている。

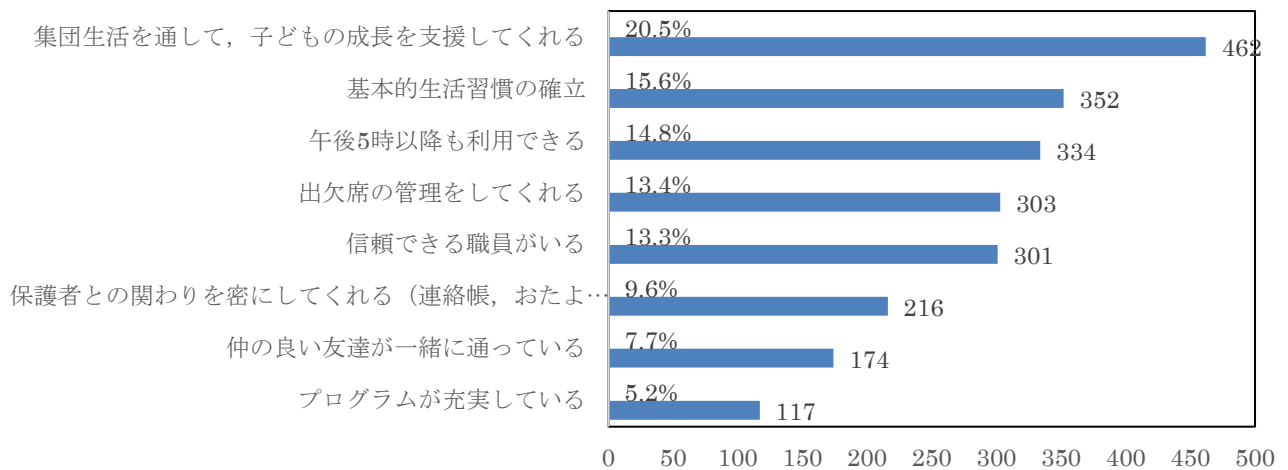


	合計	学童クラブの利用ができないと生活(保護者の就労等)が成り立たない	学童クラブの利用がなくても生活は成り立つがどちらかといえば入会できたら良い	周りが申請しているのでとりあえず申請している
合計	748	82.1%	17.4%	0.5%
1年	321	88.8%	10.9%	0.3%
2年	248	84.3%	14.9%	0.8%
3年	141	68.1%	31.2%	0.7%
4年	31	64.5%	35.5%	0.0%
5年	6	50.0%	50.0%	0.0%
6年	1	100.0%	0.0%	0.0%

問4 調布市には、放課後の小学生の居場所として、「学童クラブ」、「あそびバ」、「児童館」があります。その中で、学童クラブを選んでいる主な理由を教えてください。（優先順位の高い上位3つをお選びください。）

○集計結果（上位3項目の合計）

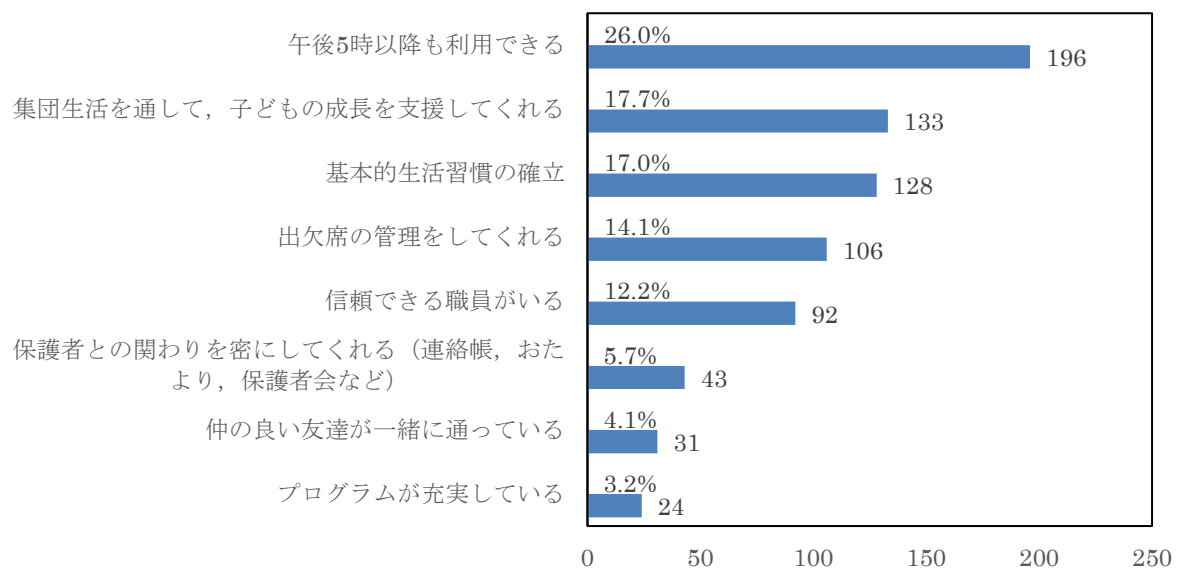
学童クラブを選ぶ理由について、優先順位の高い上位3項目の合計をみると、「集団生活を通して、子どもの成長を支援してくれる」が20.5%で最も多く、次いで「基本的生活習慣の確立」が15.6%、「午後5時以降も利用できる」が14.8%などとなっている。



	合計 (人)	プログラムが 充実している	基本的 生活習慣の 確立	午後 5時以降も 利用 できる	集団生活を通し て、子どもの成長 を支援してくれ る	出 欠 席 の 管 理 を し て く れ る	信 頼 で き る 職 員 が い る	仲 の 良 い 友 達 が 一 緒 に 通 っ て い る	保 護 者 と の 関 わ り を 密 に し て く れ る （ 連 絡 帳 、 お た よ り 、 保 護 者 会 な ど）
総計	2259	5.2%	15.6%	14.8%	20.5%	13.4%	13.3%	7.7%	9.6%
1年	966	4.2%	15.2%	16.5%	21.8%	12.1%	12.6%	7.8%	9.7%
2年	747	5.8%	15.0%	14.9%	19.4%	14.3%	13.5%	7.6%	9.5%
3年	429	5.6%	17.2%	11.0%	20.7%	14.0%	13.8%	8.4%	9.3%
4年	96	7.3%	14.6%	15.6%	12.5%	17.7%	15.6%	6.3%	10.4%
5年	18	11.1%	22.2%	11.1%	22.2%	11.1%	16.7%	0.0%	5.6%
6年	3	0.0%	33.3%	0.0%	33.3%	0.0%	33.3%	0.0%	0.0%

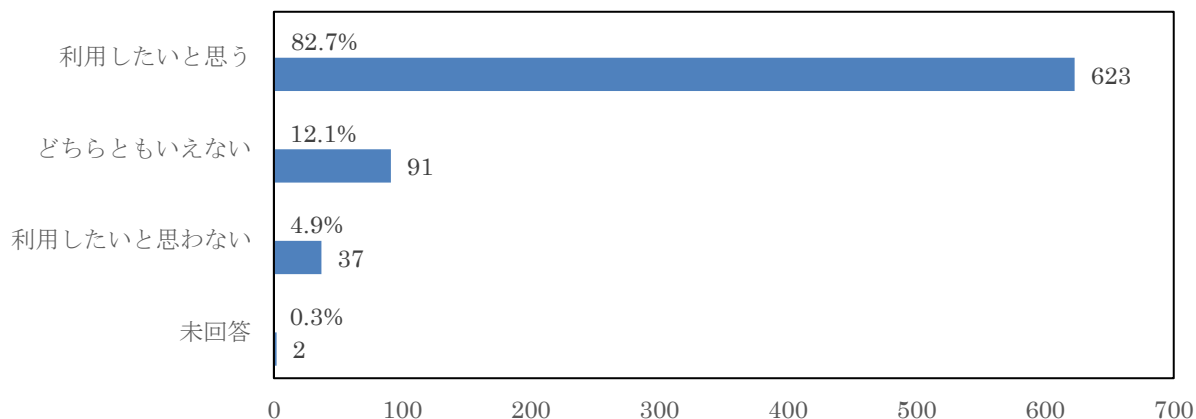
○優先順位の第1位だけを集計した結果

優先順位の第1位だけを集計した結果をみると、「午後5時以降も利用できる」が26.0%で最も多く、次いで「集団生活を通して、子どもの成長を支援してくれる」が17.7%、「基本的な生活習慣の確立」が17.0%などとなっている。



問5 学童クラブで長期学校休業期間（夏休み等）に事業者によるお弁当の配食サービスを導入した場合、利用したいと思いますか

「利用したいと思う」が82.7%で最も多く、「どちらともいえない」が12.1%、「利用したいと思わない」が4.9%となっている。学年別では、3年生・4年生が全体より「利用したいと思わない」の割合がやや高くなっている。

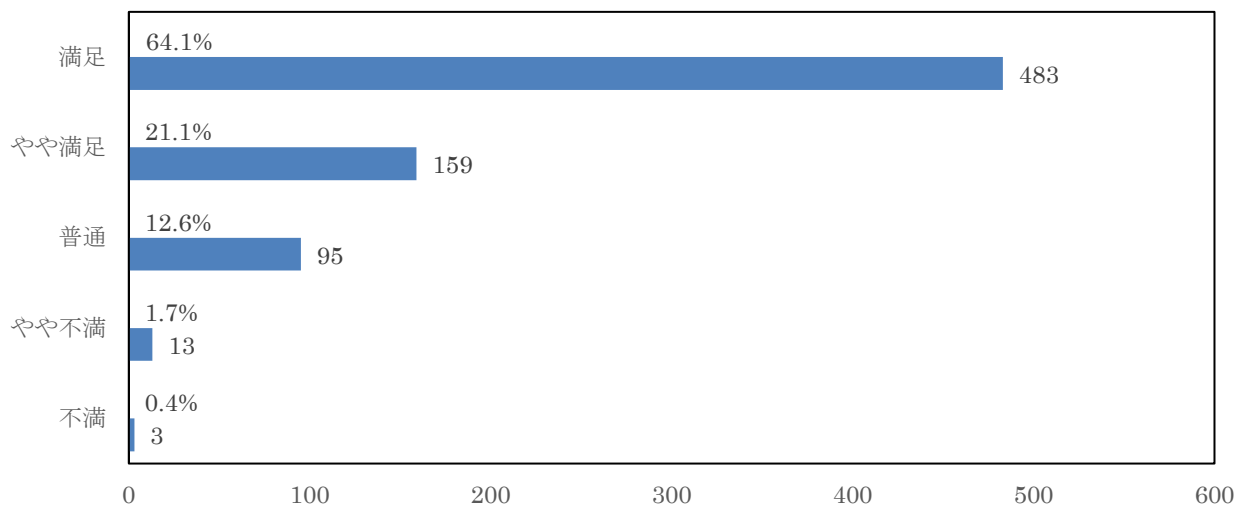


	合計	利用したいと思う	どちらともいえない	利用したいと思わない	未回答
全体	753	82.7%	12.1%	4.9%	0.3%
1年	322	83.2%	12.4%	4.3%	0.0%
2年	249	83.1%	12.4%	4.0%	0.4%
3年	143	80.4%	11.2%	7.7%	0.7%
4年	32	87.5%	6.3%	6.3%	0.0%
5年	6	83.3%	16.7%	0.0%	0.0%
6年	1	0.0%	100.0%	0.0%	0.0%

問6 連絡用アプリ「コドモン」について

「満足」が64.1%で最も多く、次いで「やや満足」が21.1%などとなっている。

学年別では、2年生で「満足」が全体より2.2ポイント高く、「やや満足」も全体より1.4ポイント高くなっている。



	合計	満足	やや満足	普通	やや不満	不満
全体	753	64.1%	21.1%	12.6%	1.7%	0.4%
1年	322	64.3%	21.7%	12.7%	0.9%	0.3%
2年	249	66.3%	22.5%	9.6%	1.2%	0.4%
3年	143	60.8%	18.9%	14.7%	4.9%	0.7%
4年	32	59.4%	15.6%	25.0%	0.0%	0.0%
5年	6	66.7%	16.7%	16.7%	0.0%	0.0%
6年	1	100.0%	0.0%	0.0%	0.0%	0.0%

問7 「コドモン」であったらより便利だと感じる機能があれば具体的に教えてください

「コドモン」であったらより便利だと感じる機能を聞いたところ、延べ128件の貴重な意見をいただいた。下記に分類し、一覧を示す。

項目	件数
写真購入や写真の共有ができるようにしてほしい	29
入力可能時間をもっと伸ばしてほしい	17
カレンダー機能をもっと活用してほしい	15
大切なお知らせの通知やGPS等の機能をつけてほしい	12
学童クラブとやり取りできるチャット機能等を追加してほしい	11
コドモンのシステムを簡素化（定型文設定等）してほしい	9
申請関連の手続きができるとうい	5
日々の様子についてもっと知りたい	4
申請受理等の確認機能を追加してほしい	3
入退室関係の管理をできるようにしてほしい	3
学童の様子がわかるようなおたよりを配信してほしい	2
間食費や事業費集金についてキャッシュレス化してほしい	1

※複数の項目にまたがる意見もあるため、表の件数の合計と実際の意見の数とは一致しない。

5. 自由意見

その他、学童クラブに関するご意見・要望等があれば、ご自由に入力してください。

学童クラブに関する意見・要望等を聞いたところ、延べ266件の貴重な意見をいただいた。下記に分類し、一覧を示す。

項目	件数	項目	件数
学童クラブ・職員への感謝・満足	124	学童クラブに通わせ続けたい	10
三季休業時の受入れ	8	環境の改善	9
三季休業時・一日育成時の食事提供について	35	学童クラブの利用時間の調整要望	18
イベントの好評価	3	登降室の安全面に関する不安, 要望	2
制度・規定の見直し	10	定員の拡充・学童の増設	5
グラウンド・外遊びの制限	5	特になし	5
情報提供の強化	2	情報共有方法の改善	2
おやつの内容・対応について	6	育成料金・延長料金等の見直し	6
子ども同士のトラブル・乱暴な子どもへの対応	2	職員の対応に対する不満	5
イベントに対する要望	6	職員の配置の充実	3
宿題・勉強の対応を充実させてほしい	9	役員制, 保護者会参加が負担	1
習い事等のサービスを行ってほしい	2	その他	6

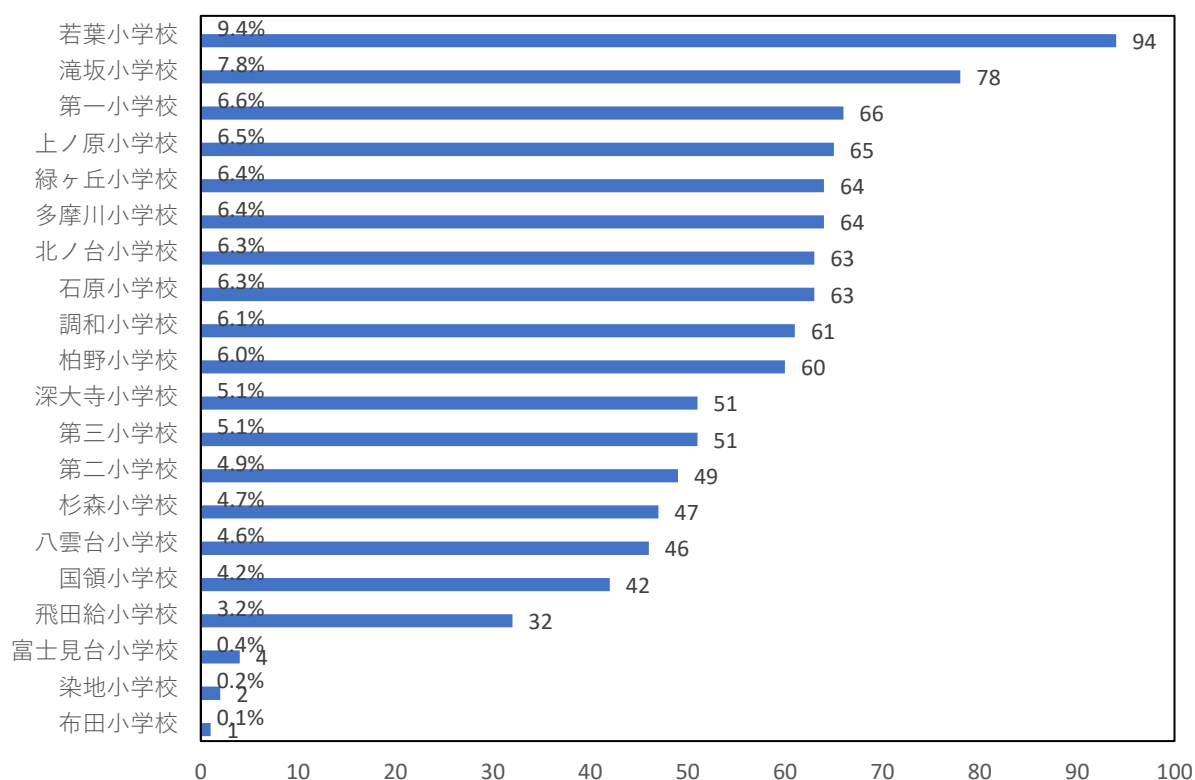
※複数の項目にまたがる意見もあるため、表の件数の合計と実際の意見の数とは一致しない。

第3章 あそびバ利用状況調査

1. 利用児童の属性

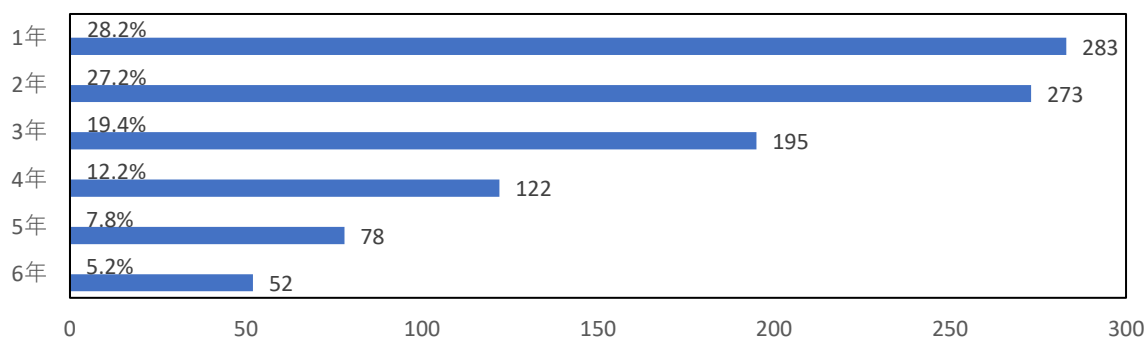
F1 お子さんの通っている小学校(あそびバ)

「若葉小学校」が9.4%(94)で最も多く、次いで「滝坂小学校」が7.8%(78),「第一小学校」が6.6%(66)などとなっている。



F2 お子さんの現在の学年を教えてください。

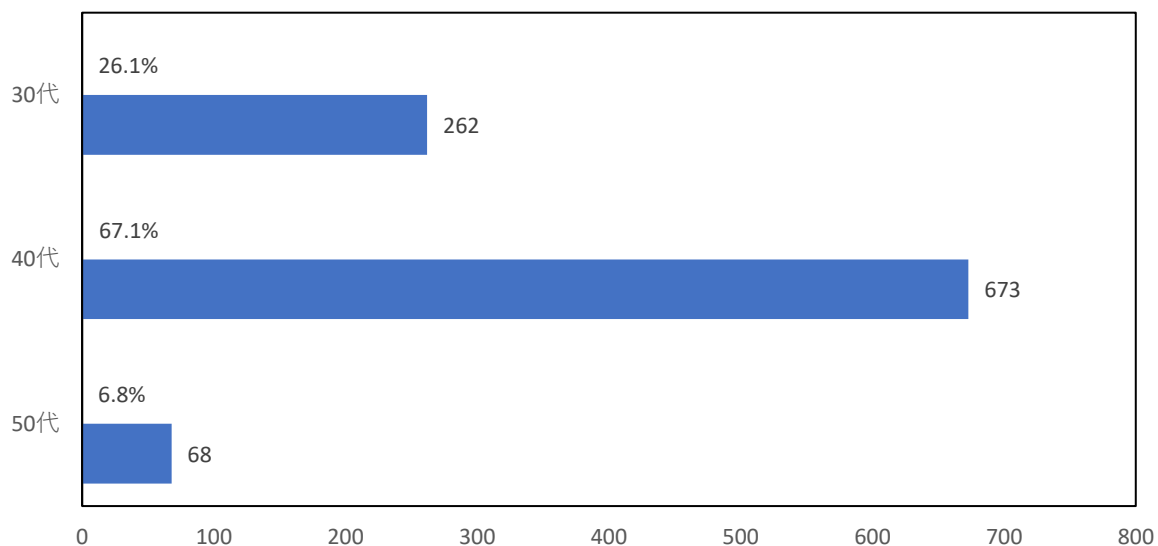
「1年生」が28.2%(283)で最も多く、次いで「2年生」が27.2%(273),「3年生」が19.4%(195)などとなっている。



2. 利用児童の保護者（回答者）の属性

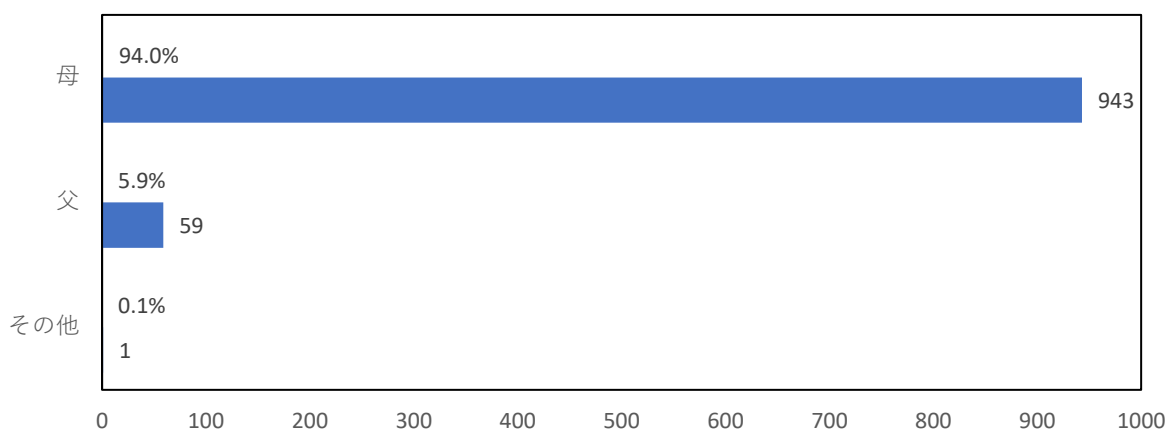
F3 あなたの年齢を教えてください。

「40代」が67.1%で最も多く、次いで「30代」が26.1%、「50代」が6.8%となっている。



F4 利用しているお子さんとの続柄を教えてください。

「母」が94.0%で最も多く、次いで「父」が5.9%などとなっている。

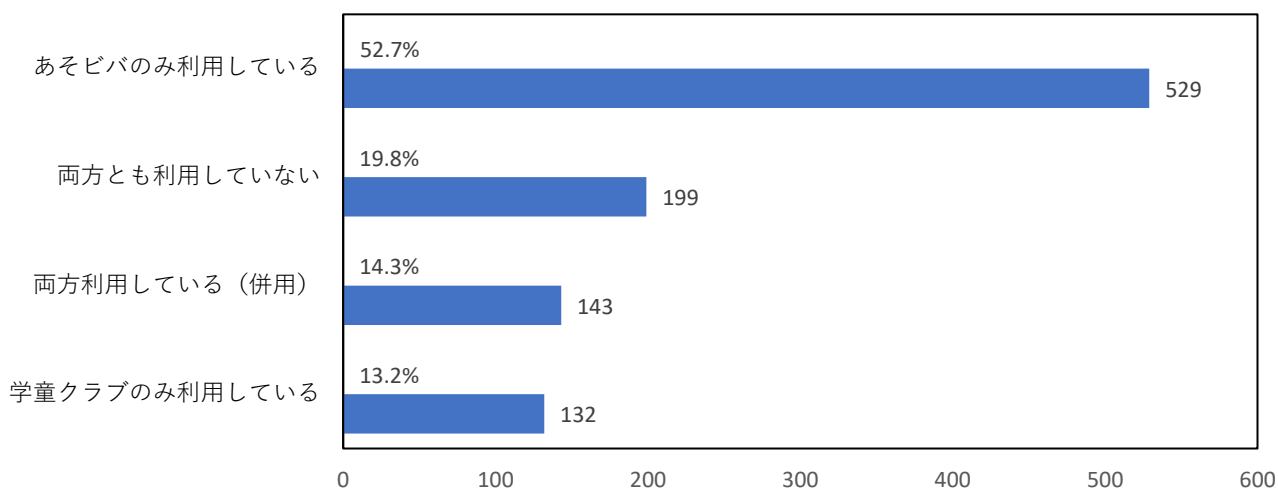


3. あそびバの利用状況について

問1 あそびバと学童クラブをどのように利用していますか。(1つ選択)

「あそびバのみ利用している」が52.7%で最も多く、次いで「両方とも利用していない」が19.8%などとなっている。

学年別では、1年生で「あそびバのみ利用している」が全体より8.8ポイント高くなっている。高学年の約7割が「両方とも利用していない」と回答している。

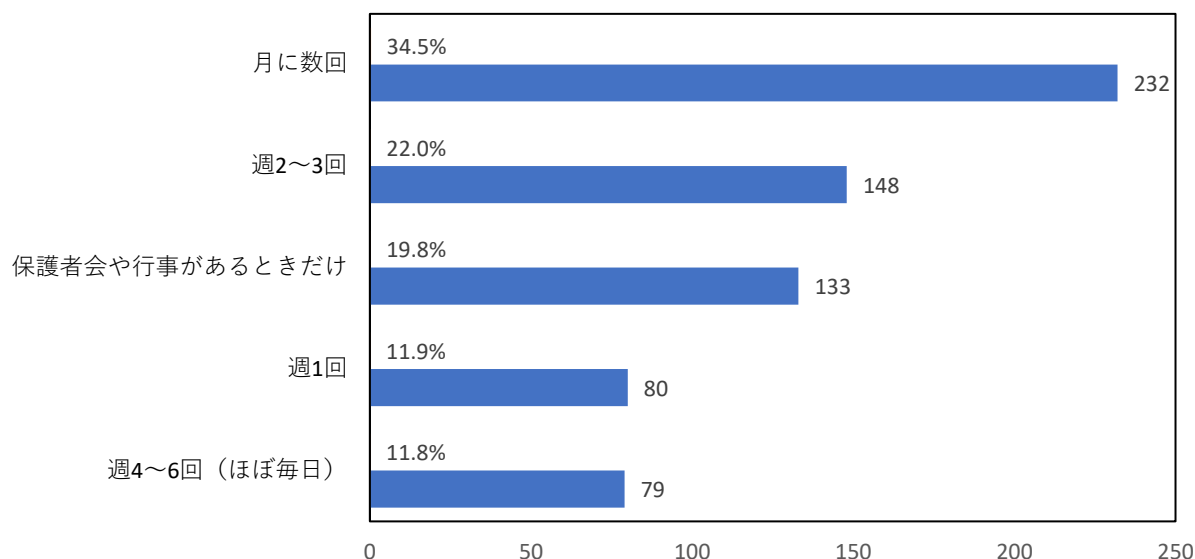


	合計	あそびバのみ利用している (%)	学童クラブのみ利用している (%)	両方とも利用していない (%)	両方利用している (併用) (%)
全体	1003	52.7%	13.2%	19.8%	14.3%
1年	283	61.5%	13.1%	4.2%	21.2%
2年	273	54.6%	18.7%	8.8%	17.9%
3年	195	57.4%	16.4%	11.3%	14.9%
4年	122	50.8%	9.0%	37.7%	2.5%
5年	78	24.4%	0.0%	73.1%	2.6%
6年	52	25.0%	1.9%	73.1%	0.0%

【あそびバを利用している方のみ】

問2 あそびバに週に何回ぐらい行きますか。(1つ選択)

「月に数回」が34.5%で最も多く、次いで週2～3回」が22.0%、「保護者会や行事があるときだけ」が19.8%などとなっている。

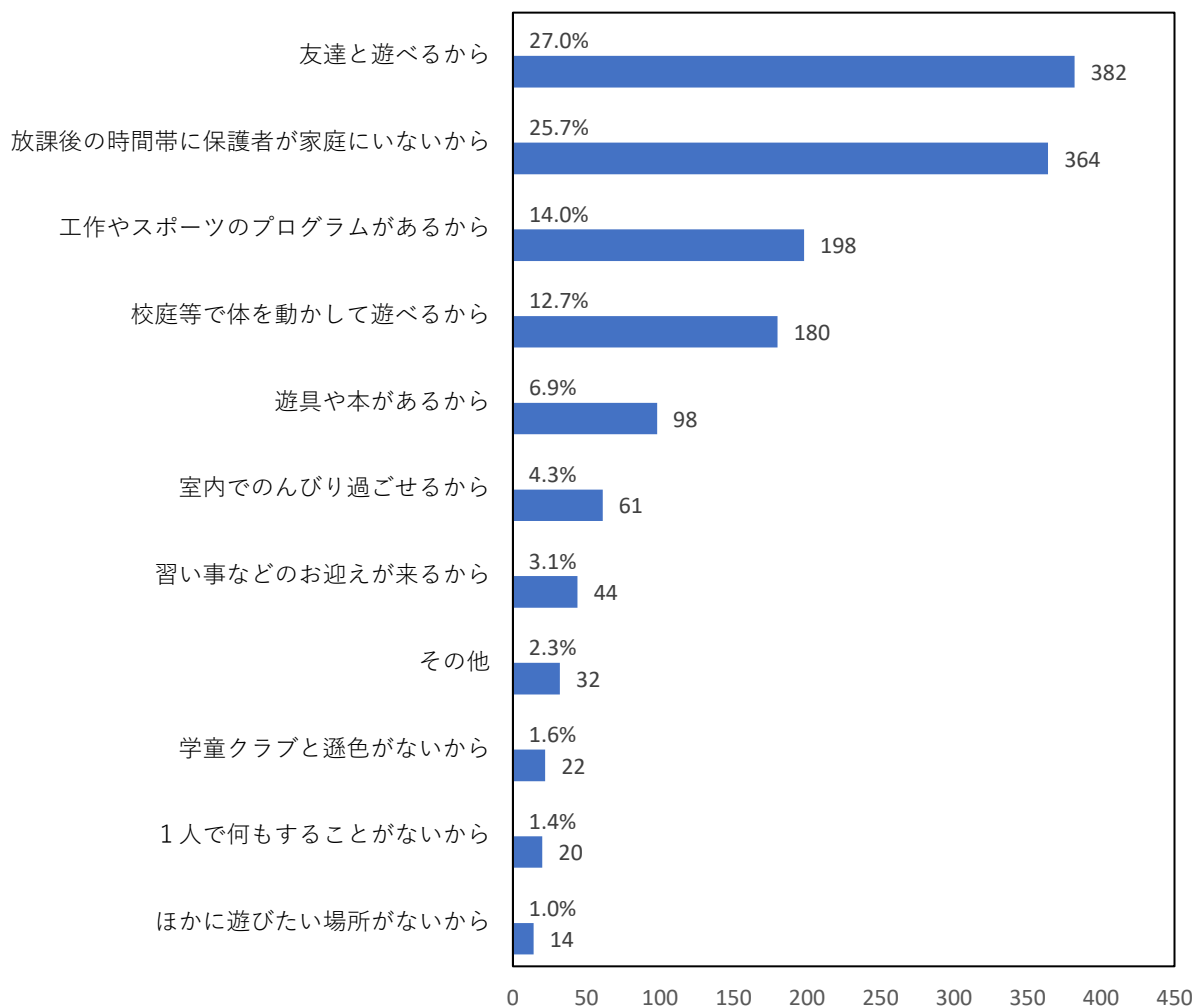


	合計 (人)	月に数回 (%)	週1回 (%)	週2～3回 (%)	週4～6回 (ほぼ毎日) (%)	保護者会や行事 があるときだけ (%)
全体	672	34.5%	11.9%	22.0%	11.8%	19.8%
1年	234	30.8%	12.0%	27.8%	15.4%	14.1%
2年	198	36.9%	10.6%	19.7%	11.6%	21.2%
3年	141	34.0%	12.8%	21.3%	9.9%	22.0%
4年	65	41.5%	16.9%	10.8%	6.2%	24.6%
5年	21	28.6%	4.8%	23.8%	4.8%	38.1%
6年	13	46.2%	7.7%	15.4%	7.7%	23.1%

【あそびバを利用している方のみ】

問3 あそびバをどのような理由から利用していますか。(主にあてはまるもの3つまで選択)

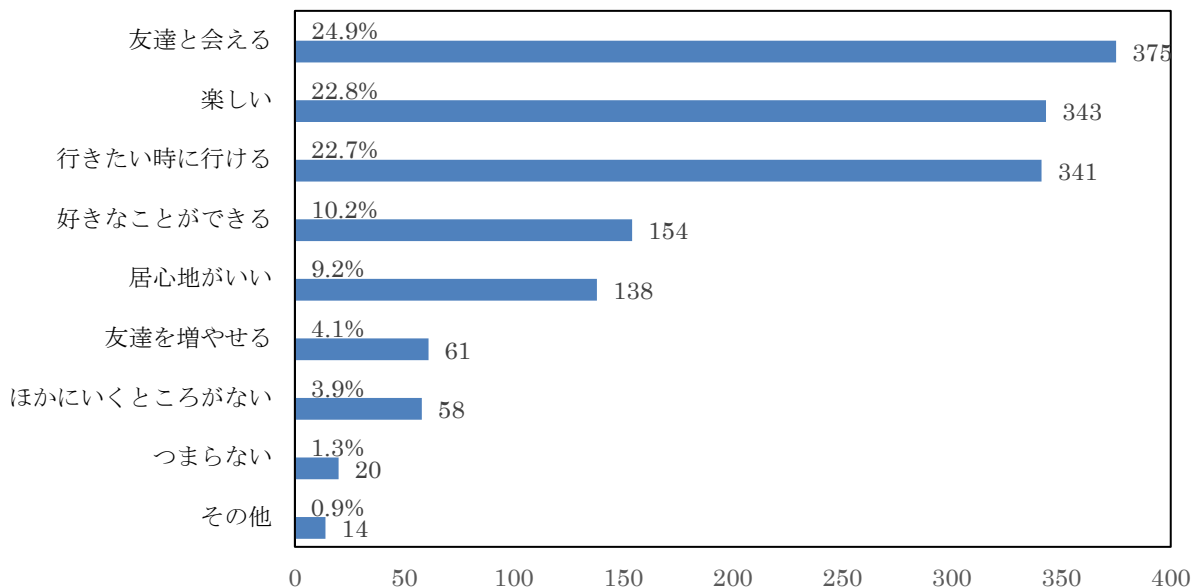
「友達と遊べるから」が27.0%で最も多く、次いで「放課後の時間帯に保護者が家庭にいないから」が25.7%、「工作やスポーツのプログラムがあるから」が14.0%などとなっている。



【あそびバを利用している方のみ】

問4 あそびバの時間をどのように感じていますか。(あてはまるものすべて選択)

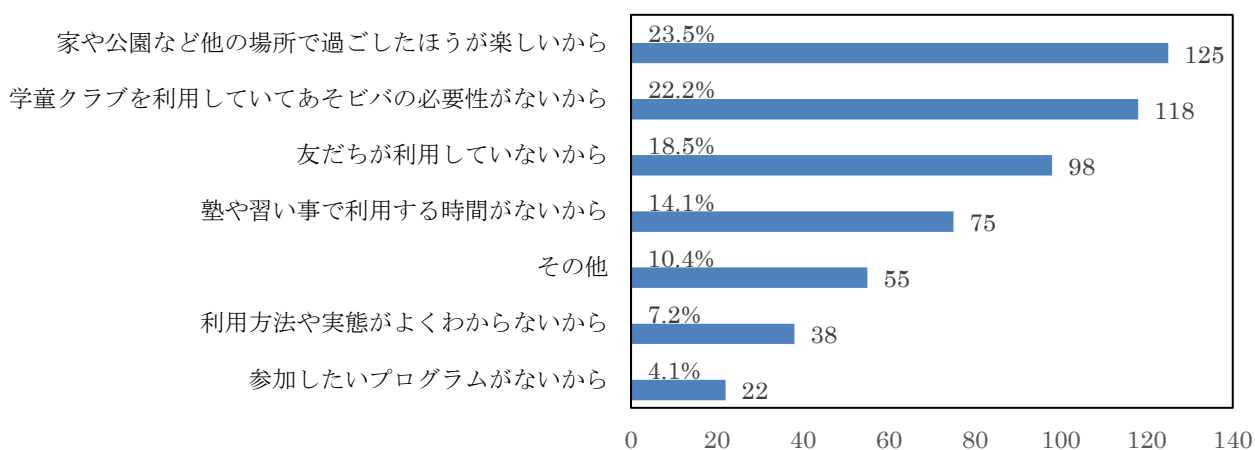
「友達と会える」が24.9%で最も多く、次いで「楽しい」が22.8%、「行きたい時に行ける」が22.7%などとなっている。



【あそびバを利用していない方のみ】

問4 あそびバを利用していない理由はなぜですか。(あてはまるものを3つまで選択)

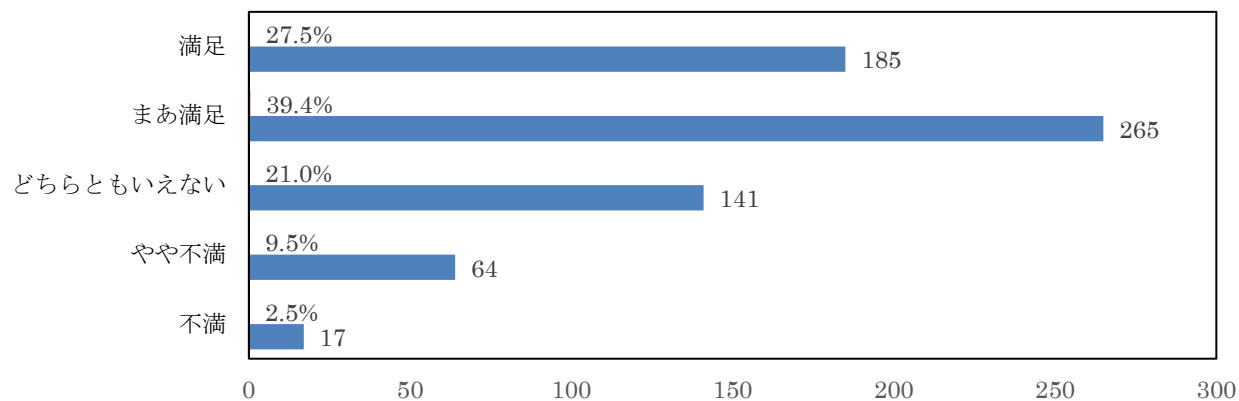
「家や公園など他の場所で過ごしたほうが楽しいから」が23.5%で最も多く、次いで「学童クラブを利用してあそびバの必要性がないから」が22.2%、「友だちが利用していないから」が18.5%などとなっている。



◇あそびバの利用状況【各項目の学校別】

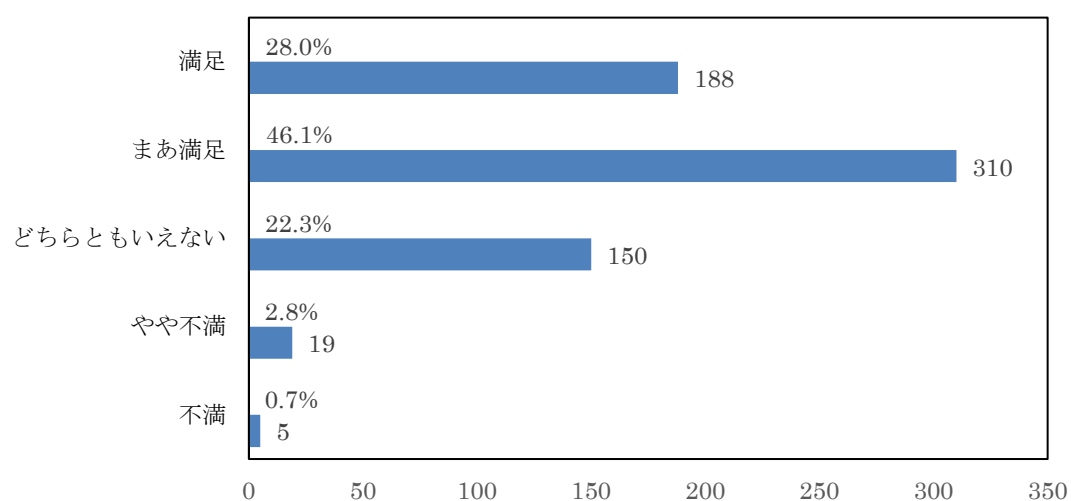
(1) 施設の広さ

「まあ満足」が39.4%で最も多く、次いで「満足」が27.5%、「どちらともいえない」が21.0%と続いている。



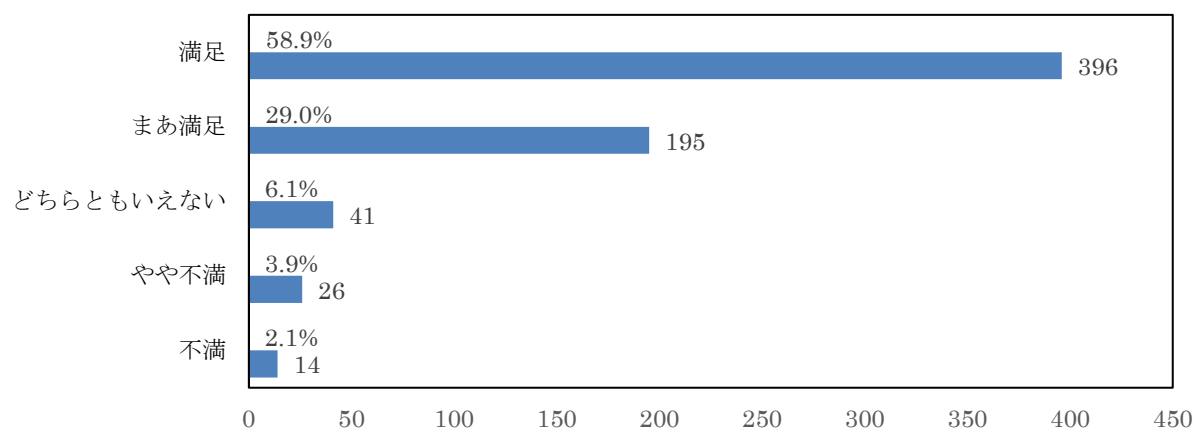
(2) 遊具の充実度

「まあ満足」が46.1%で最も多く、次いで「満足」が28.0%、「どちらともいえない」が22.3%と続いている。



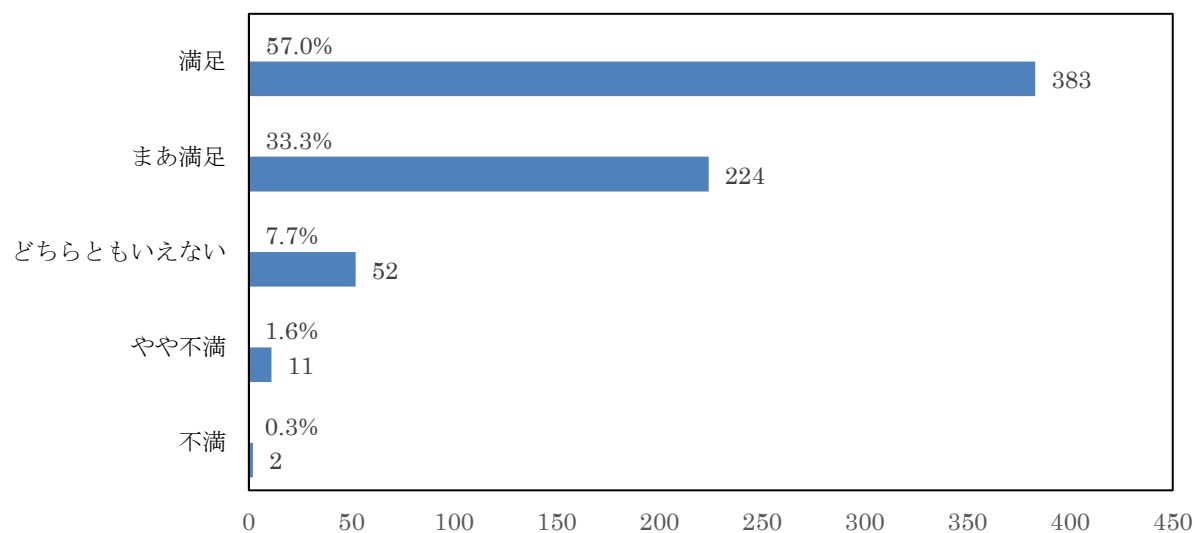
(3) 利用時間（開始・終了時間）

「満足」が58.9%で最も多く、次いで「まあ満足」が29.0%、「どちらともいえない」が6.1%と続いている。



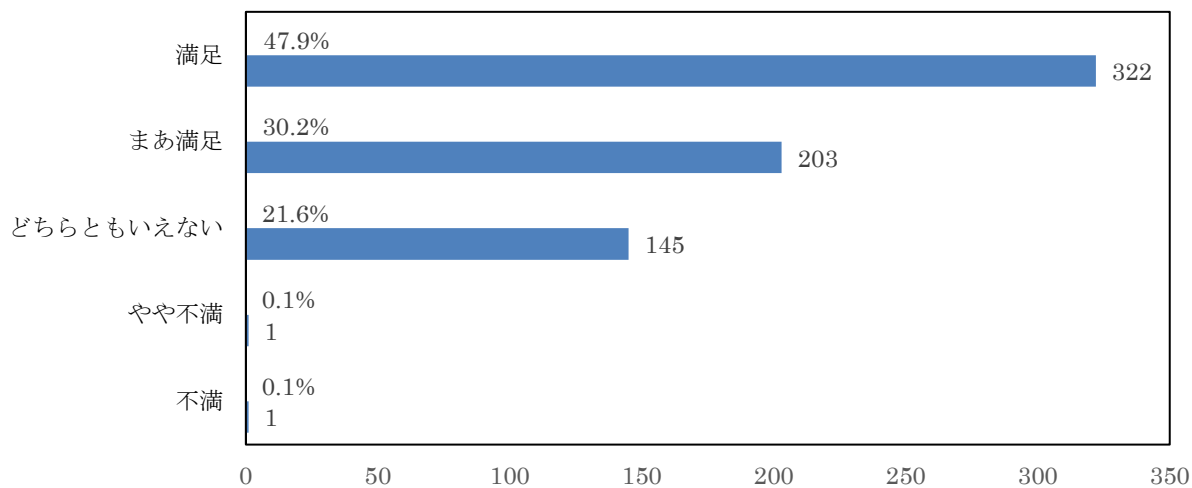
(4) 子ども・保護者への接し方

「満足」が57.0%で最も多く、次いで「まあ満足」が33.3%、「どちらともいえない」が7.7%と続いている。



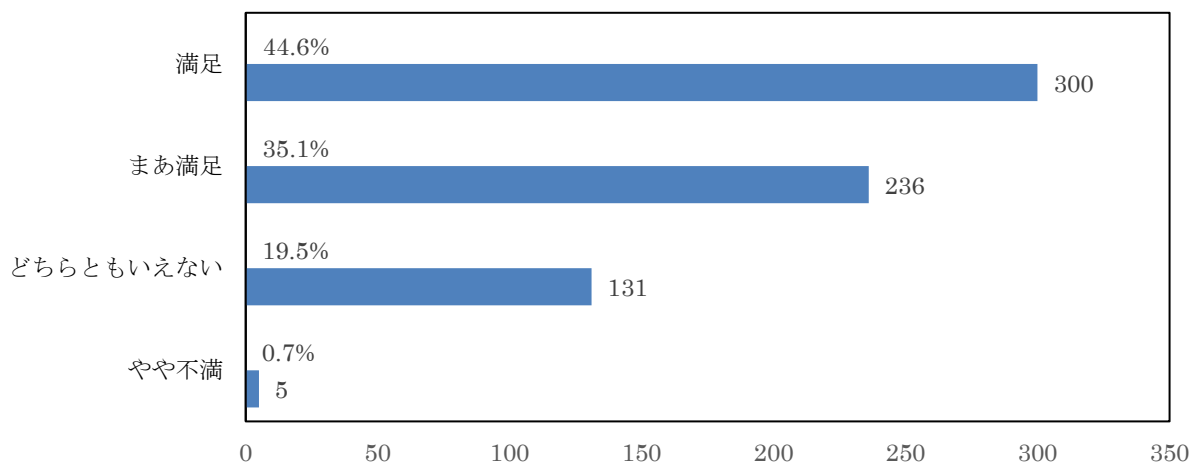
(5) 事故・ケガ等への対応

「満足」が47.9%で最も多く、次いで「まあ満足」が30.2%、「どちらともいえない」が21.6%と続いている。



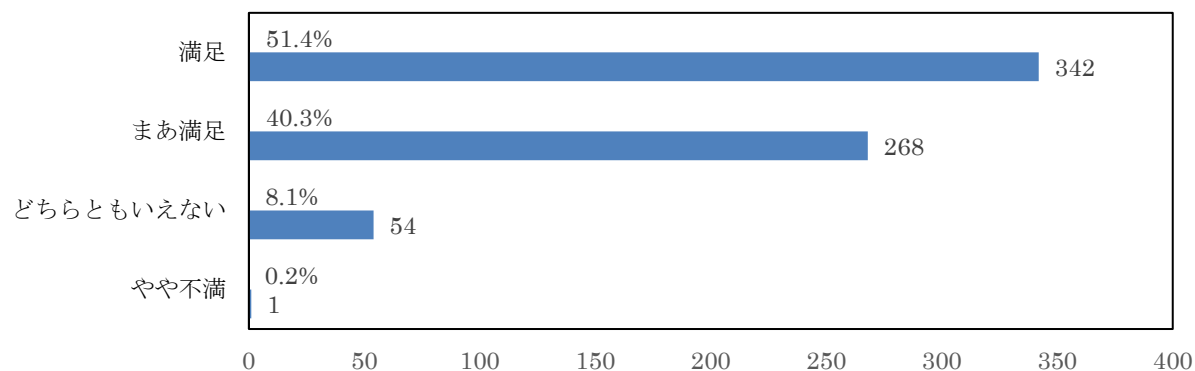
(7) 施設・設備の安全対策（整理整頓・地震対策など）

「満足」が44.6%で最も多く、次いで「まあ満足」が35.1%、「どちらともいえない」が19.5%と続いている。「不満」の回答はなかった。



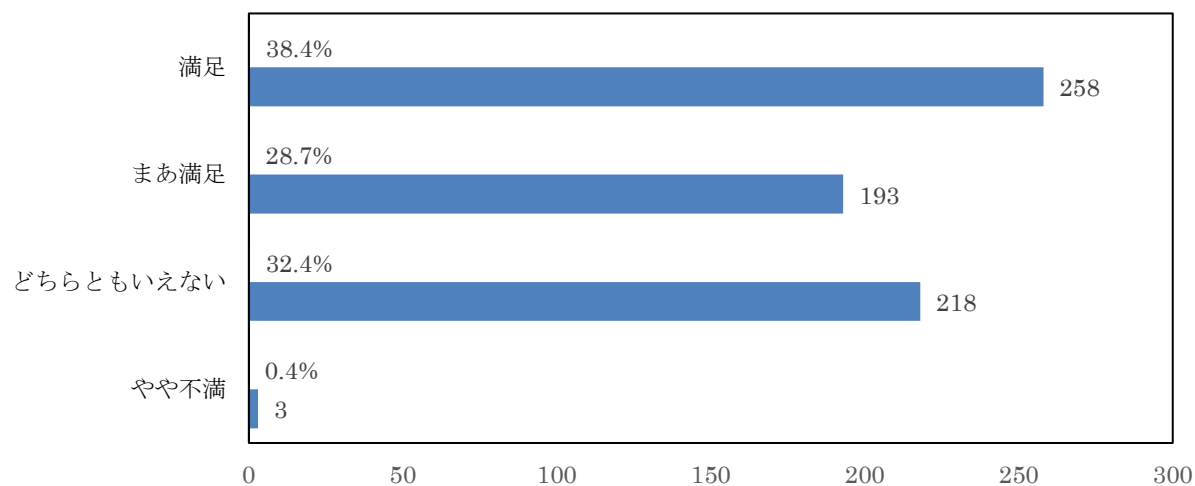
(8) 保護者への情報提供（あそびバだよりなど）

「満足」が51.4%で最も多く、次いで「まあ満足」が40.3%、「どちらともいえない」が8.1%と続いている。「不満」の回答はなかった。



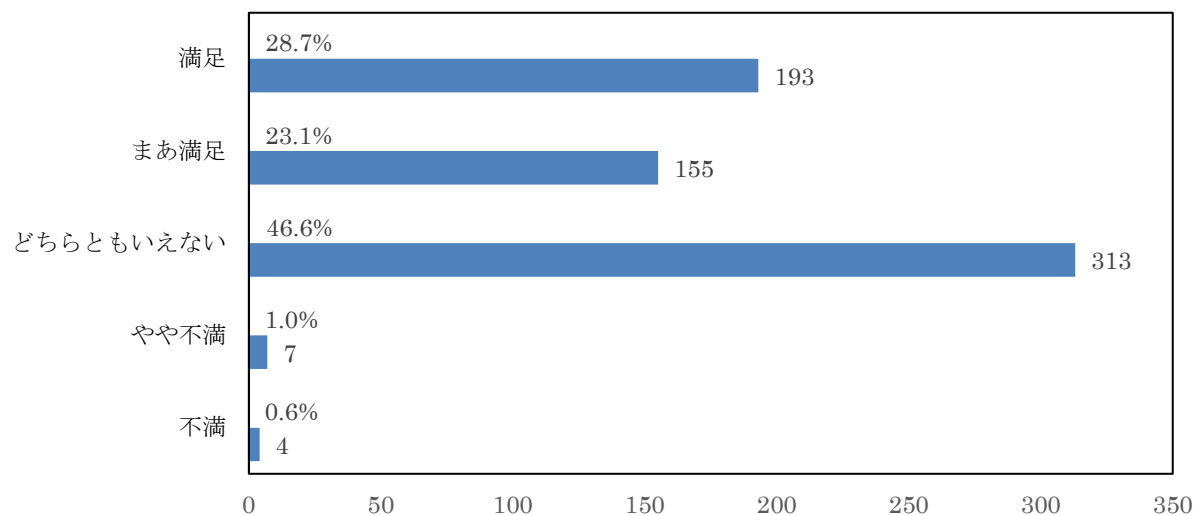
(9) 保護者からの要望への対応

「満足」が38.4%で最も多く、次いで「どちらともいえない」が32.4%、「まあ満足」が28.7%と続いている。「不満」の回答はなかった。



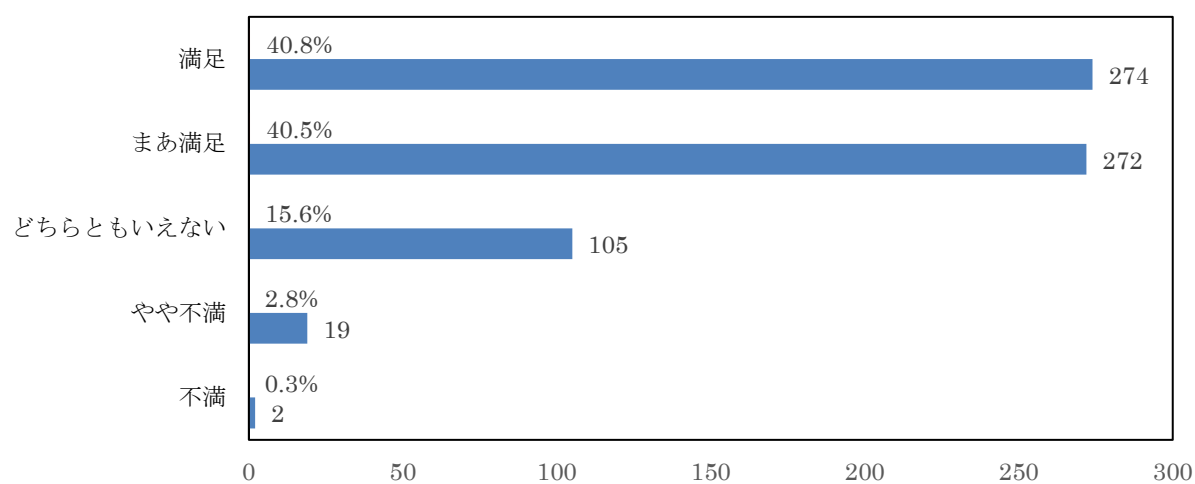
(10) 気軽に相談する機会

「どちらともいえない」が46.6%で最も多く、次いで「満足」が28.7%、「まあ満足」が23.1%と続いている。



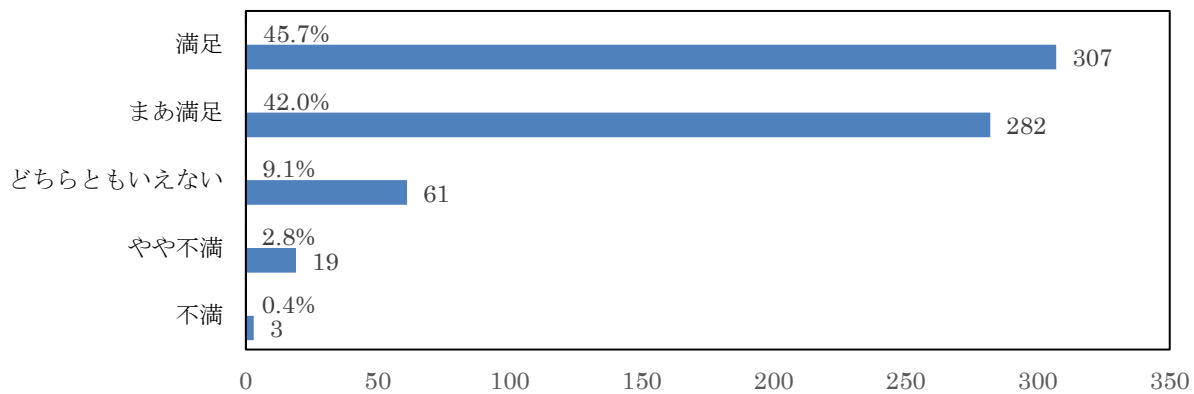
(11) イベント・催しの内容や開催頻度

「満足」が40.8%で最も多く、次いで「まあ満足」が40.5%、「どちらともいえない」が15.6%と続いている。



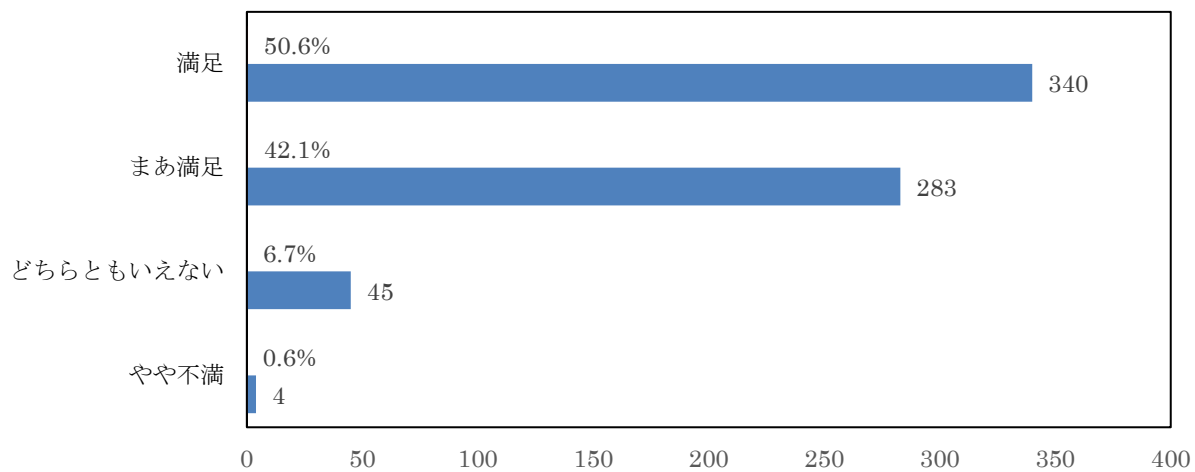
(12) 子どもにとって楽しく居心地の良い場所となっている

「満足」が45.7%で最も多く、次いで「まあ満足」が42.0%、「どちらともいえない」が9.1%と続いている。



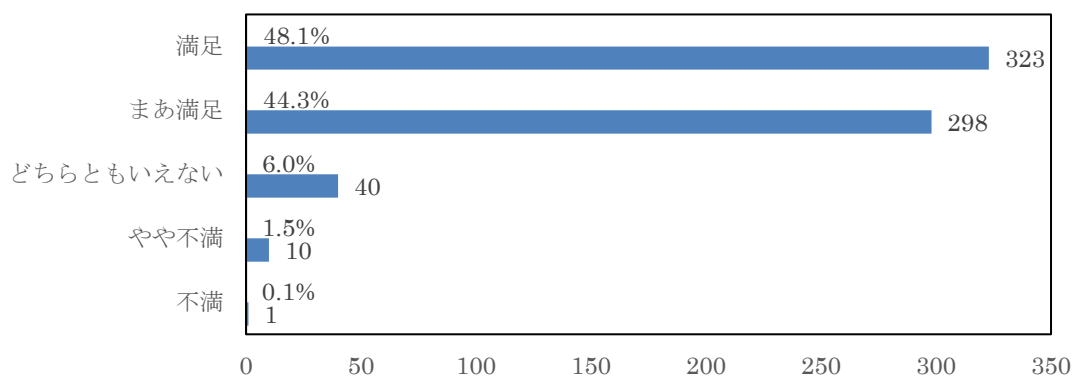
(15) 施設への信頼・安心感

「満足」が50.6%で最も多く、次いで「まあ満足」が42.1%、「どちらともいえない」が6.7%と続いている。



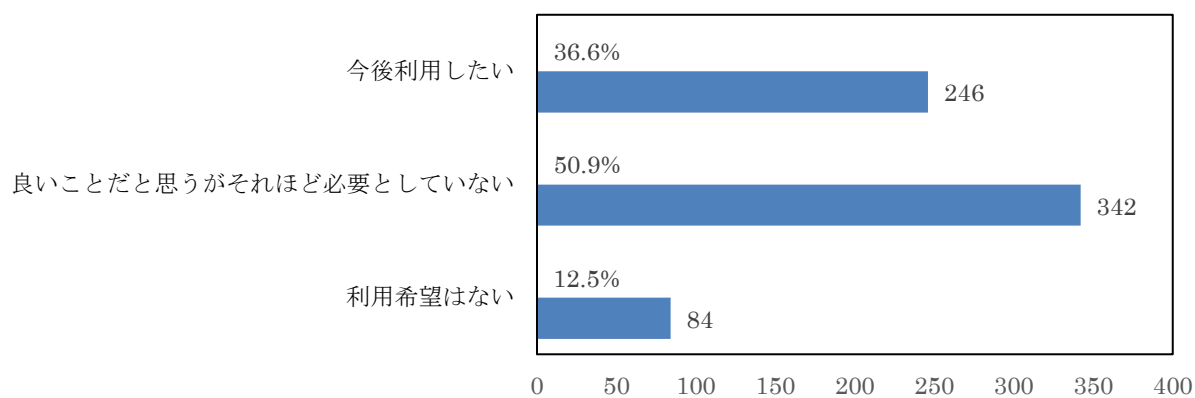
(17) 現在利用しているあそびバの、総合的な満足度をお答えください。

「満足」が48.1%で最も多く、次いで「まあ満足」が44.3%、「どちらともいえない」が6.0%と続いている。



(18) 利用時間の延長についてどのように感じていますか。

「良いことだと思うがそれほど必要としていない」が50.9%で最も多く、次いで「今後利用したい」が36.6%、「利用希望はない」が12.5%と続いている。

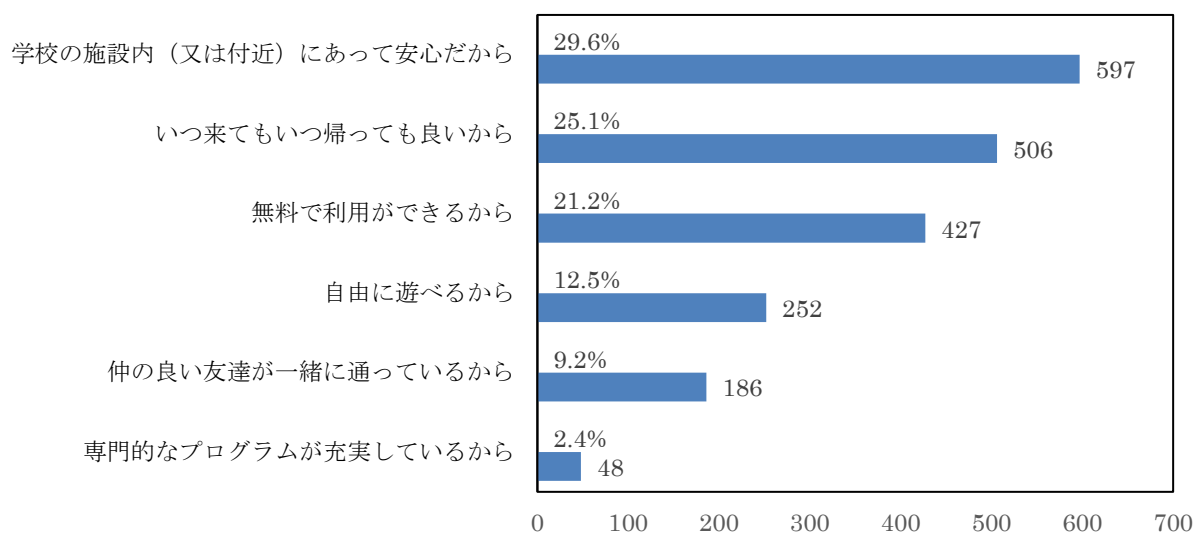


【あそびバを利用している方のみ】

問5 調布市には、放課後の小学生の居場所として「学童クラブ」「あそびバ」「児童館」があります。その中で、あそびバを選んでいる主な理由を教えてください。（優先順位の高い上位3つをお選びください。）

○集計結果（上位3項目の合計）

あそびバを選ぶ理由について、優先順位の高い上位3項目の合計をみると、「学校の施設内（又は付近）にあって安心だから」が29.6%で最も多く、次いで「いつ来てもいつ帰っても良いから」が25.1%、「無料で利用ができるから」が21.2%などとなっている。



4. 自由意見

その他、あそびバに関するご意見・要望等があれば、ご自由に入力してください。

あそびバに関する意見・要望等を聞いたところ、延べ 341 件の貴重な意見をいただいた。下記に示す。(一部抜粋)

項目	合計
感謝・満足	58
外遊びの時間・場所の確保	35
時間・開所日の拡充	25
イベント・プログラムの充実	14
宿題・勉強に取り組める環境の整備	12
子どもが楽しめる環境	11
情報共有の強化	11
おやつを提供・持ち込みを許可してほしい	10
親としては行かせたい	9
遊具・玩具等の整備	9
出欠管理等の情報共有	8
登録方法を簡単にしてほしい	7
施設が狭い	5
職員の対応に不満	5
高学年になると利用回数が減少する・利用しなくなる	4
上履きを置いておけるようにしてほしい	2
その他	20

※複数の項目にまたがる意見もあるため、表の件数の合計と実際の意見の数とは一致しない。

登録番号
(刊行物番号)

2025-182

令和6年度調布市立学童クラブ・あそびバ
利用状況調査報告書

令和8年2月

【編集・発行】調布市 子ども生活部 児童青少年課

〒182-8511 調布市小島町2丁目35番地1

☎042-481-7534