

令和3年度
調布市立学童クラブ・ユーフォー
利用状況調査報告書

令和4年3月

調布市

◆◆ 目 次 ◆◆

第1章 調査の概要.....	1
1. 調査実施の目的.....	1
2. 調査の種類.....	1
3. 調査方法と回収状況.....	1
4. 調査項目.....	2
5. 調査結果を見る上での注意事項.....	2
第2章 学童クラブ利用状況調査.....	3
1. 利用児童の属性.....	3
2. 利用児童の保護者（回答者）の属性.....	6
3. 学童クラブへの満足度について.....	7
4. 学童クラブの利用ニーズについて.....	38
5. 自由意見.....	42
第3章 ユーフォー利用状況調査.....	43
1. 利用児童の属性.....	43
2. 利用児童の保護者（回答者）の属性.....	45
3. ユーフォーの利用状況について.....	47
4. 自由意見.....	100
資料編.....	101

第1章 調査の概要

1. 調査実施の目的

調布市内の学童クラブ在籍児童保護者やユーフォーの利用対象保護者から、当該施設の満足度やニーズ等を把握することを目的としてアンケート調査を実施した。

2. 調査の種類

調査名	調査対象
学童クラブ利用状況調査	令和4年2月1日時点で、学童クラブ（市内41施設）に在籍している児童の保護者
ユーフォー利用状況調査	令和4年2月1日時点で、ユーフォー（市内20施設）を利用可能な児童の保護者 ※報告書では、前年との比較がしやすいよう、3年生、及び4・5年生の回答結果を載せている。

3. 調査方法と回収状況

調査方法：学童クラブは施設を通じて、ユーフォーは小学校を通じて配付
全件WEB調査で実施

調査期間：令和4年1月26日（水）～2月16日（水）

調査名	配布件数	回収件数	回収率
学童クラブ利用状況調査	2,100件	799件	38.0%
ユーフォー利用状況調査(全体)	1,822件	407件	22.3%
（内、3年生）	(1,098件)	(253件)	(23.0%)
（内、4・5年生）	(724件)	(111件)	(15.3%)
合計	3,922件	1,206件	35.8%

4. 調査項目

調査名	調査項目
学童クラブ利用状況調査	1. 利用児童について 2. 保護者について 3. 学童クラブの満足度について 4. 学童クラブの利用時期について 5. 学童クラブを選択した理由について 6. メール配信システムについて 7. 自由意見
ユーフォー利用状況調査	1. 利用児童について 2. 保護者について 3. ユーフォーの利用状況について 4. ユーフォーの満足度について 5. ユーフォーや学童クラブ以外での過ごし方について 6. 入退室管理システムについて 7. ユーフォーを利用していない理由について 8. 自由意見

5. 調査結果を見る上での注意事項

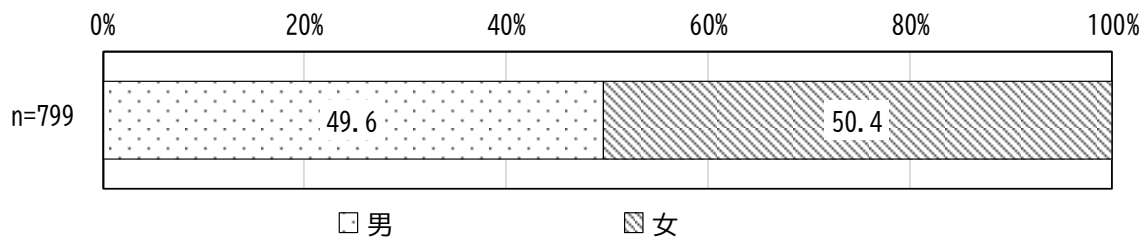
- ◇ 本文，表，グラフなどに使われる「n」は，各設問に対する回答者数である。
- ◇ グラフの項目にあるカッコ内の数値は，各項目に対する回答者数である。
- ◇ 百分率（%）の計算は，小数第2位を四捨五入し，小数第1位まで表示した。したがって，単数回答（1つだけ選ぶ問）においても，四捨五入の影響で，%を足し合わせても100%にならない場合がある。
- ◇ 複数回答（2つ以上選んでよい問）においては，%の合計が100%を超える場合がある。
- ◇ 本文，表，グラフは，表示の都合上，調査票の選択肢等の文言を一部簡略化している場合がある。
- ◇ 回答者数が30未満の場合，比率が上下しやすいため，傾向を見るにとどめ，本文中では触れていない場合がある。
- ◇ 本文中「前回調査」とあるのは，「令和2年度調布市立学童クラブ・ユーフォー利用状況調査（令和3年2月実施）」をいう。

第2章 学童クラブ利用状況調査

1. 利用児童の属性

F1 お子さんの性別を教えてください。

「女」が50.4%、「男」が49.6%となっている。

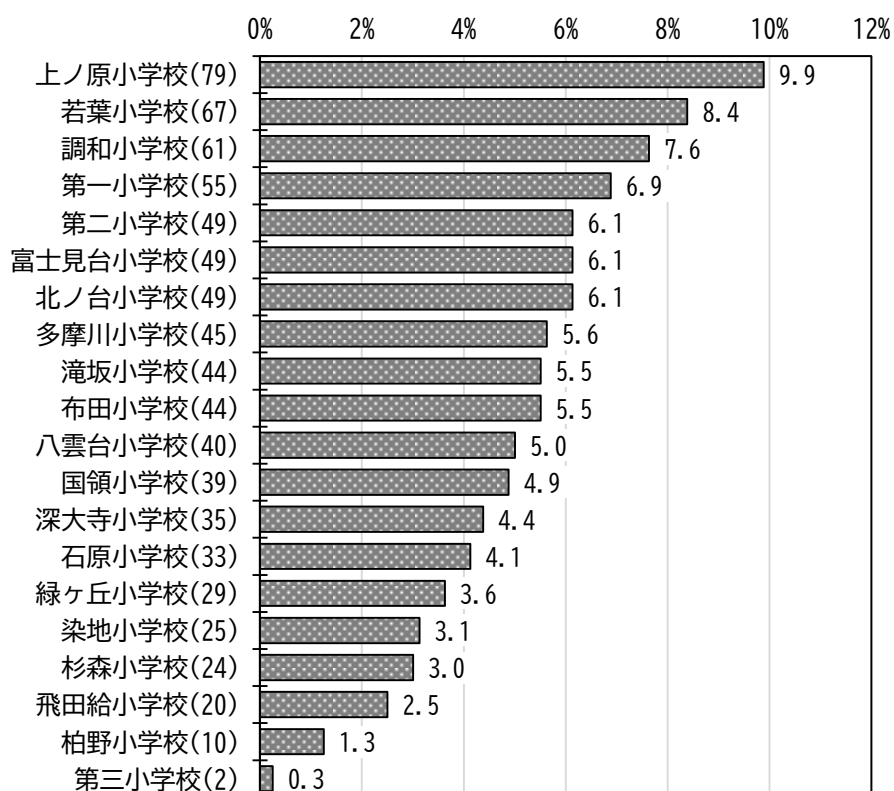


F2 お子さんの通っている小学校と現在の学年を教えてください。

通学先は、「上ノ原小学校」が9.9%で最も多く、次いで「若葉小学校」が8.4%、「調和小学校」が7.6%などとなっている。

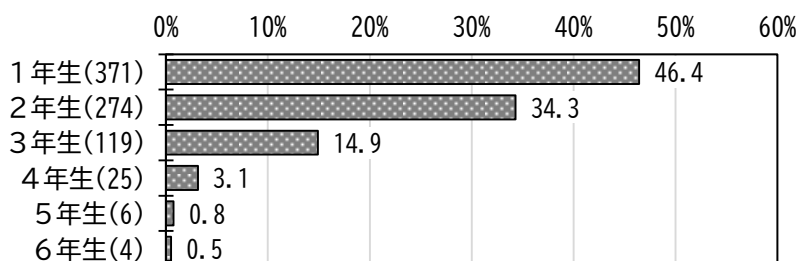
学年は、「1年生」が46.4%で最も多く、次いで「2年生」が34.3%、「3年生」が14.9%などとなっている。

○通学先



※縦軸のカッコ内は、学校ごとの回答者数 (人)

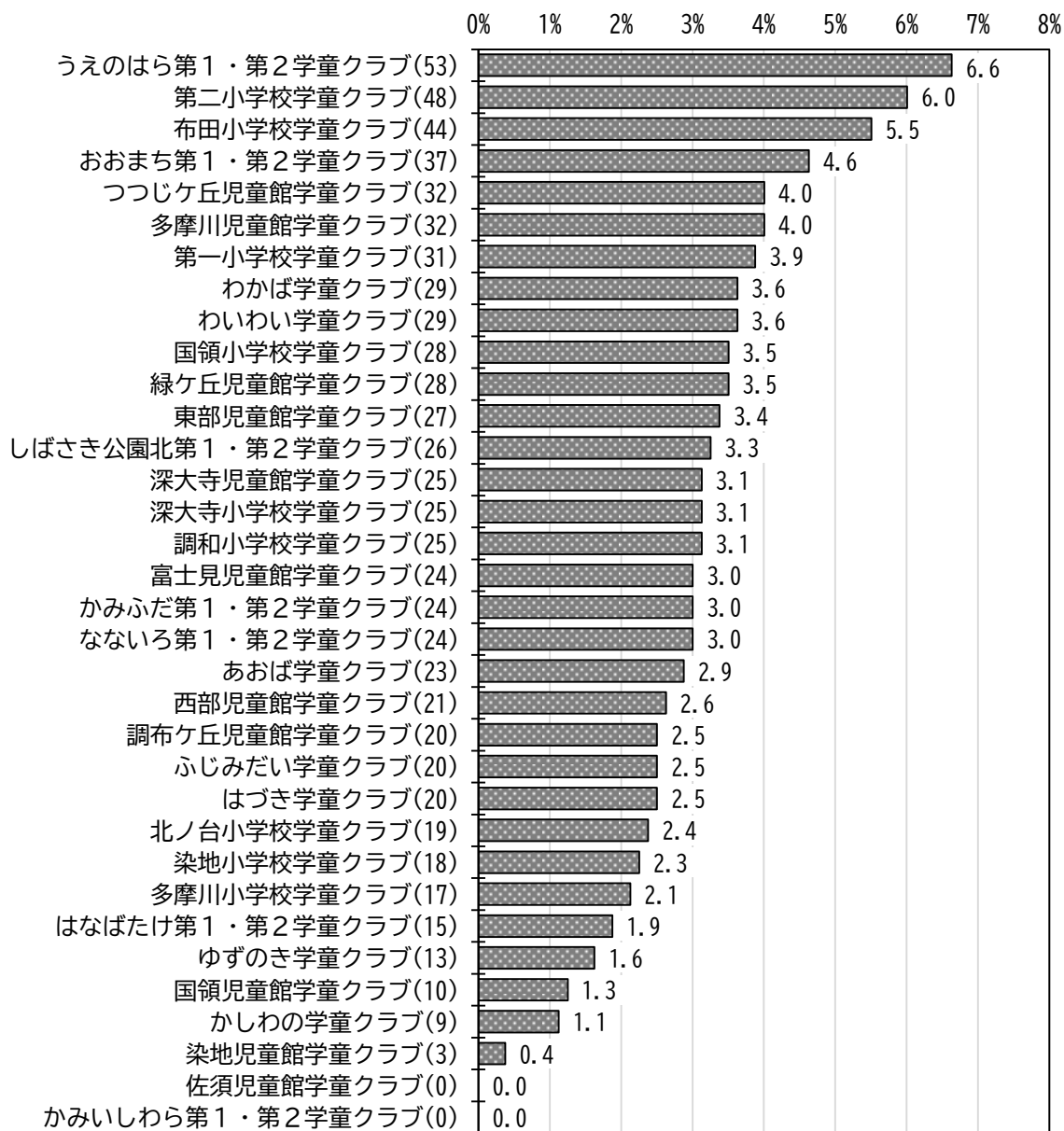
○学 年



※縦軸のカッコ内は、学年ごとの回答者数 (人)

F3 お子さんが通っている学童クラブを教えてください。

「うえのはら第1・第2学童クラブ」が6.6%で最も多く、「第二小学校学童クラブ」が6.0%、「布田小学校学童クラブ」が5.5%などとなっている。

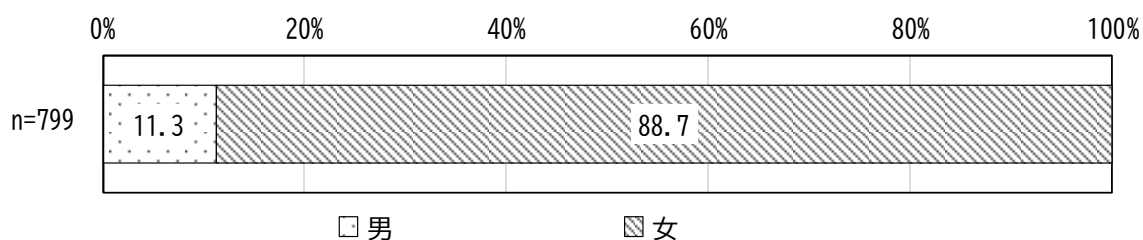


※縦軸のカッコ内は、学童クラブごとの回答者数（人）

2. 利用児童の保護者（回答者）の属性

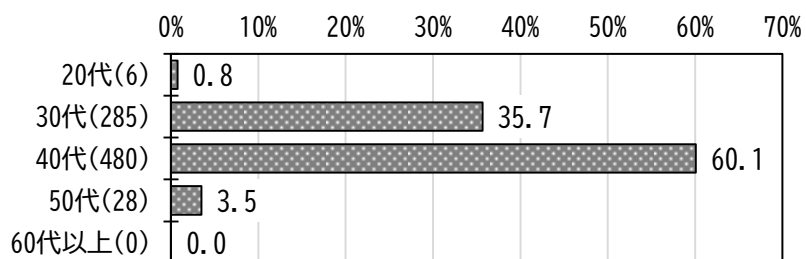
F4 あなたの性別を教えてください。

「女」が88.7%、「男」が11.3%となっている。



F5 あなたの年齢を教えてください。

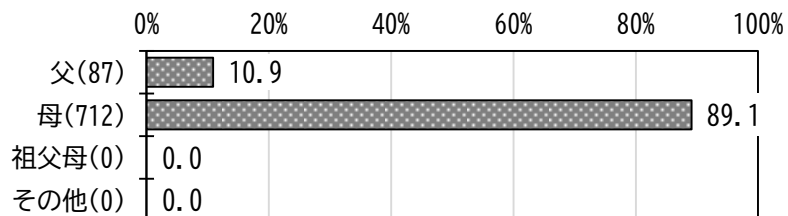
「40代」が60.1%で最も多く、次いで「30代」が35.7%、「50代」が3.5%などとなっている。



※縦軸のカッコ内は、年代ごとの回答者数（人）

F6 利用しているお子さんとの続柄を教えてください。

「母」が89.1%で最も多く、次いで「父」が10.9%などとなっている。



※縦軸のカッコ内は、続柄ごとの回答者数（人）

3. 学童クラブへの満足度について

問1 現在利用している学童クラブについて、以下の項目で該当する項目を選択してください。(それぞれ1つ選択)

満足度が最も高い項目は「総合的な満足度」で96.3%となっている。次いで「利用時間」が95.3%、「施設への信頼・安心感」が94.5%などとなっている。

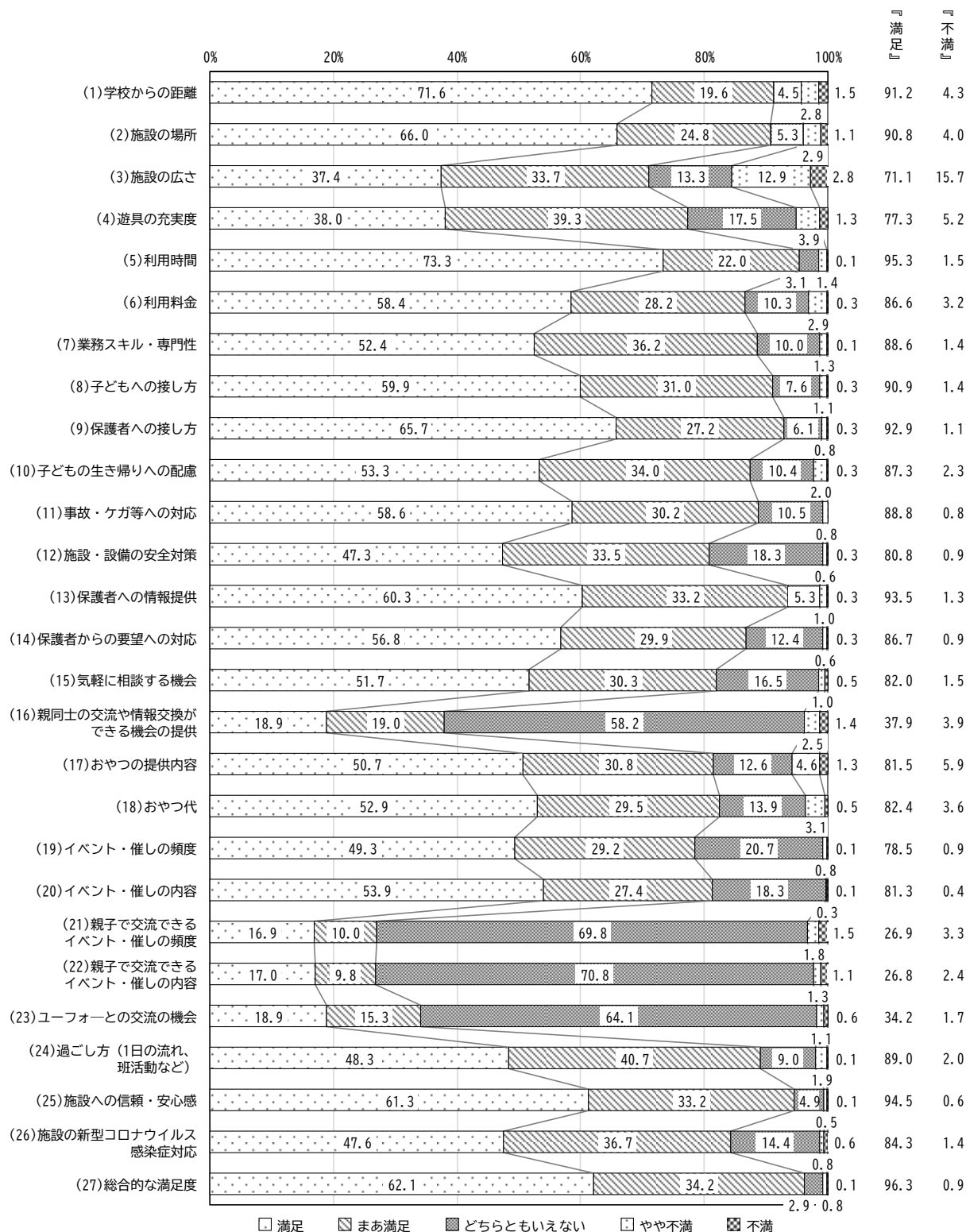
不満度が最も高い項目は「施設の広さ」で15.7%となっている。次いで「おやつを提供内容」が5.9%、「遊具の充実度」が5.2%などとなっている。

○満足度（「やや満足」と「満足」を合わせた割合）上位5項目

項目		割合 (%)
上位5項目	(27)総合的な満足度	96.3
	(5)利用時間	95.3
	(25)施設への信頼・安心感	94.5
	(13)保護者への情報提供	93.5
	(9)保護者への接し方	92.9

○不満度（「やや不満」と「不満」を合わせた割合）上位5項目

項目		割合 (%)
上位5項目	(3)施設の広さ	15.7
	(17)おやつを提供内容	5.9
	(4)遊具の充実度	5.2
	(1)学校からの距離	4.3
	(2)施設の場所	4.0

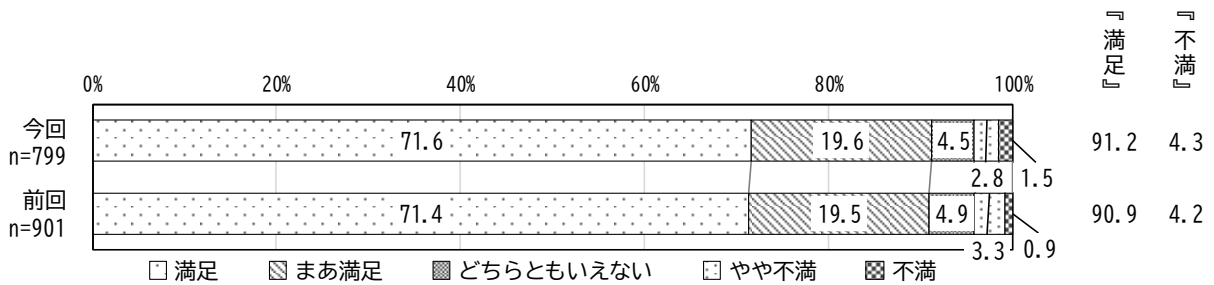


◇学童クラブの満足度【各項目の経年比較・学童クラブ別】

(1) 学校からの距離（通いやすさ）

「満足」が71.6%で最も多く、次いで「まあ満足」が19.6%、「どちらともいえない」が4.5%と続いている。前回調査と比べ「満足」、「まあ満足」ともにほぼ同じであるため、満足度の割合は前回調査とほぼ同じである。

学童クラブ別では、「満足」、「まあ満足」の割合が多い。



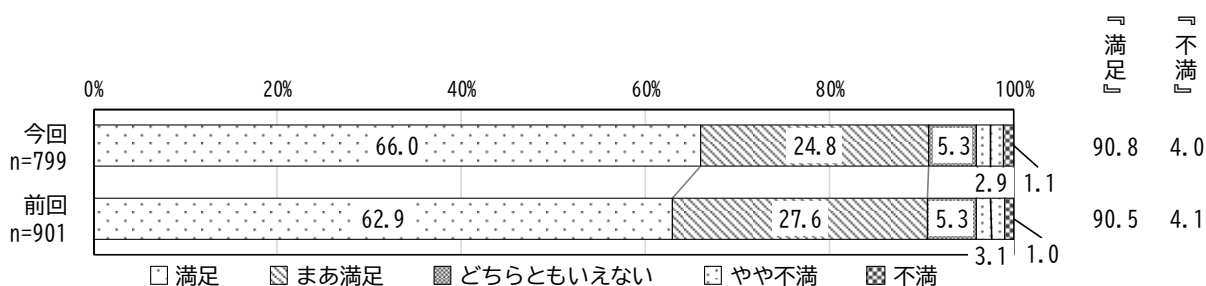
学童クラブ別集計	合計(人)	満足(%)	まあ満足(%)	どちらともいえない(%)	やや不満(%)	不満(%)
全体	799	71.6	19.6	4.5	2.8	1.5
つつじヶ丘児童館学童クラブ	32	15.6	43.8	9.4	12.5	18.8
東部児童館学童クラブ	27	40.7	29.6	14.8	3.7	11.1
国領児童館学童クラブ	10	60.0	30.0	10.0	0.0	0.0
多摩川児童館学童クラブ	32	56.3	25.0	12.5	6.3	0.0
富士見児童館学童クラブ	24	45.8	33.3	12.5	8.3	0.0
西部児童館学童クラブ	21	61.9	33.3	0.0	0.0	4.8
調布ヶ丘児童館学童クラブ	20	55.0	40.0	5.0	0.0	0.0
染地児童館学童クラブ	3	66.7	33.3	0.0	0.0	0.0
深大寺児童館学童クラブ	25	68.0	16.0	12.0	4.0	0.0
深大寺小学校学童クラブ	25	92.0	8.0	0.0	0.0	0.0
北ノ台小学校学童クラブ	19	84.2	5.3	10.5	0.0	0.0
調和小学校学童クラブ	25	96.0	4.0	0.0	0.0	0.0
ふじみだい学童クラブ	20	65.0	25.0	5.0	5.0	0.0
おおまち第1・第2学童クラブ	37	73.0	27.0	0.0	0.0	0.0
うえのはら第1・第2学童クラブ	53	81.1	11.3	7.5	0.0	0.0
はなばたけ第1・第2学童クラブ	15	60.0	40.0	0.0	0.0	0.0
しばさき公園北第1・第2学童クラブ	26	73.1	26.9	0.0	0.0	0.0
第一小学校学童クラブ	31	87.1	12.9	0.0	0.0	0.0
第二小学校学童クラブ	48	95.8	4.2	0.0	0.0	0.0
国領小学校学童クラブ	28	100.0	0.0	0.0	0.0	0.0
かしわの学童クラブ	9	88.9	11.1	0.0	0.0	0.0
かみふだ第1・第2学童クラブ	24	75.0	20.8	4.2	0.0	0.0
ゆずのき学童クラブ	13	30.8	23.1	23.1	23.1	0.0
はづき学童クラブ	20	55.0	20.0	5.0	10.0	10.0
多摩川小学校学童クラブ	17	100.0	0.0	0.0	0.0	0.0
なないろ第1・第2学童クラブ	24	41.7	41.7	8.3	8.3	0.0
わかば学童クラブ	29	58.6	34.5	0.0	6.9	0.0
あおば学童クラブ	23	95.7	4.3	0.0	0.0	0.0
染地小学校学童クラブ	18	100.0	0.0	0.0	0.0	0.0
布田小学校学童クラブ	44	97.7	2.3	0.0	0.0	0.0
わいわい学童クラブ	29	37.9	44.8	10.3	6.9	0.0
緑ヶ丘児童館学童クラブ	28	85.7	14.3	0.0	0.0	0.0

「やや不満」、「不満」の理由としては、「遠い・時間がかかる」(23件)、「歩行空間に不安(歩道が狭い、人通りが少ない、交通量が多い等)」(17件)などの意見があった。

(2) 施設の場所（周辺環境）

「満足」が66.0%で最も多く、次いで「まあ満足」が24.8%、「どちらともいえない」が5.3%と続いている。前回調査と比べ「満足」が3.1ポイント増加しているものの、「まあ満足」が2.8ポイント減少しており、満足度の割合は前回調査とほぼ同じである。

学童クラブ別では、「満足」、「まあ満足」の割合が多い。



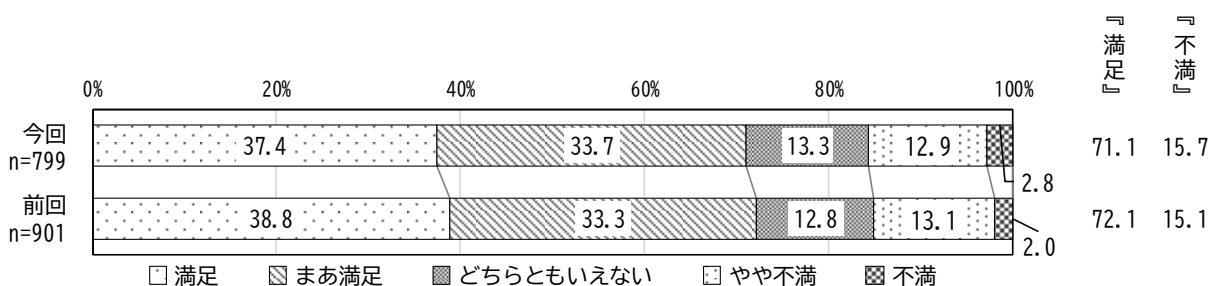
学童クラブ別集計	合計(人)	満足(%)	まあ満足(%)	どちらともいえない(%)	やや不満(%)	不満(%)
全体	799	66.0	24.8	5.3	2.9	1.1
つつじヶ丘児童館学童クラブ	32	18.8	37.5	21.9	15.6	6.3
東部児童館学童クラブ	27	63.0	29.6	3.7	3.7	0.0
国領児童館学童クラブ	10	70.0	30.0	0.0	0.0	0.0
多摩川児童館学童クラブ	32	56.3	28.1	9.4	6.3	0.0
富士見児童館学童クラブ	24	33.3	58.3	8.3	0.0	0.0
西部児童館学童クラブ	21	57.1	23.8	9.5	4.8	4.8
調布ヶ丘児童館学童クラブ	20	55.0	45.0	0.0	0.0	0.0
染地児童館学童クラブ	3	100.0	0.0	0.0	0.0	0.0
深大寺児童館学童クラブ	25	64.0	24.0	8.0	4.0	0.0
深大寺小学校学童クラブ	25	100.0	0.0	0.0	0.0	0.0
北ノ台小学校学童クラブ	19	89.5	10.5	0.0	0.0	0.0
調和小学校学童クラブ	25	76.0	20.0	0.0	4.0	0.0
ふじみだい学童クラブ	20	55.0	40.0	5.0	0.0	0.0
おおまち第1・第2学童クラブ	37	81.1	18.9	0.0	0.0	0.0
うえのはら第1・第2学童クラブ	53	79.2	17.0	3.8	0.0	0.0
はなばたけ第1・第2学童クラブ	15	46.7	46.7	6.7	0.0	0.0
しばさき公園北第1・第2学童クラブ	26	23.1	50.0	3.8	19.2	3.8
第一小学校学童クラブ	31	93.5	3.2	3.2	0.0	0.0
第二小学校学童クラブ	48	89.6	10.4	0.0	0.0	0.0
国領小学校学童クラブ	28	96.4	3.6	0.0	0.0	0.0
かしの学童クラブ	9	44.4	44.4	0.0	11.1	0.0
かみふだ第1・第2学童クラブ	24	58.3	41.7	0.0	0.0	0.0
ゆずのき学童クラブ	13	38.5	38.5	15.4	7.7	0.0
はづき学童クラブ	20	35.0	40.0	5.0	10.0	10.0
多摩川小学校学童クラブ	17	94.1	5.9	0.0	0.0	0.0
なないろ第1・第2学童クラブ	24	50.0	37.5	8.3	4.2	0.0
わかば学童クラブ	29	17.2	34.5	31.0	6.9	10.3
あおば学童クラブ	23	82.6	17.4	0.0	0.0	0.0
染地小学校学童クラブ	18	88.9	11.1	0.0	0.0	0.0
布田小学校学童クラブ	44	90.9	9.1	0.0	0.0	0.0
わいわい学童クラブ	29	69.0	20.7	10.3	0.0	0.0
緑ヶ丘児童館学童クラブ	28	53.6	39.3	7.1	0.0	0.0

「やや不満」、「不満」の理由としては、「通行上危険（交通量など）」（15件）、「近隣住民とのトラブル」（4件）などの意見があった。

(3) 施設の広さ

「満足」が37.4%で最も多く、次いで「まあ満足」が33.7%、「どちらともいえない」が13.3%と続いている。前回調査と比べ「満足」が1.4ポイント減少しており、「まあ満足」が前回調査とほぼ同じであり、満足度の割合はやや減少している。

学童クラブ別では、場所により割合にばらつきがみられる。



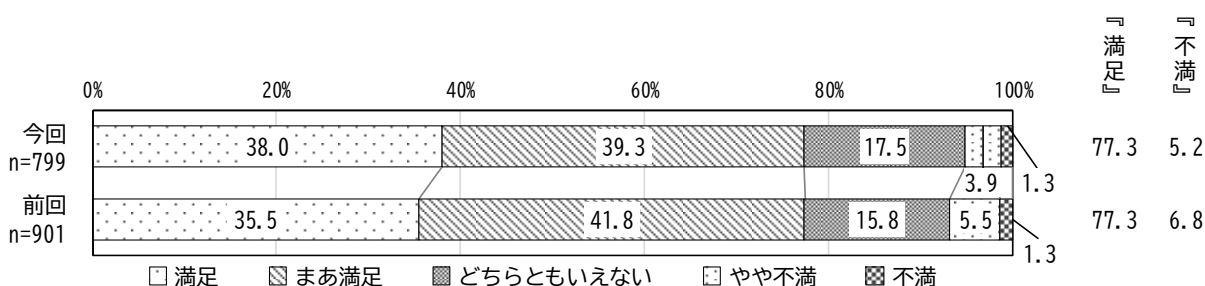
学童クラブ別集計	合計(人)	満足(%)	まあ満足(%)	どちらともいえない(%)	やや不満(%)	不満(%)
全体	799	37.4	33.7	13.3	12.9	2.8
つつじヶ丘児童館学童クラブ	32	31.3	31.3	18.8	18.8	0.0
東部児童館学童クラブ	27	33.3	37.0	14.8	14.8	0.0
国領児童館学童クラブ	10	70.0	20.0	10.0	0.0	0.0
多摩川児童館学童クラブ	32	84.4	12.5	0.0	3.1	0.0
富士見児童館学童クラブ	24	58.3	33.3	4.2	4.2	0.0
西部児童館学童クラブ	21	57.1	38.1	0.0	4.8	0.0
調布ヶ丘児童館学童クラブ	20	60.0	30.0	5.0	5.0	0.0
染地児童館学童クラブ	3	100.0	0.0	0.0	0.0	0.0
深大寺児童館学童クラブ	25	56.0	28.0	0.0	12.0	4.0
深大寺小学校学童クラブ	25	28.0	16.0	20.0	32.0	4.0
北ノ台小学校学童クラブ	19	31.6	52.6	10.5	5.3	0.0
調和小学校学童クラブ	25	16.0	20.0	16.0	40.0	8.0
ふじみだい学童クラブ	20	5.0	30.0	25.0	35.0	5.0
おおまち第1・第2学童クラブ	37	43.2	29.7	13.5	13.5	0.0
うえのはら第1・第2学童クラブ	53	20.8	50.9	13.2	11.3	3.8
はなばたけ第1・第2学童クラブ	15	20.0	40.0	13.3	26.7	0.0
しばさき公園北第1・第2学童クラブ	26	23.1	50.0	7.7	19.2	0.0
第一小学校学童クラブ	31	35.5	35.5	19.4	9.7	0.0
第二小学校学童クラブ	48	37.5	39.6	18.8	4.2	0.0
国領小学校学童クラブ	28	21.4	53.6	14.3	10.7	0.0
かしの学童クラブ	9	0.0	44.4	33.3	11.1	11.1
かみふだ第1・第2学童クラブ	24	75.0	25.0	0.0	0.0	0.0
ゆずのき学童クラブ	13	46.2	15.4	23.1	15.4	0.0
はづき学童クラブ	20	20.0	45.0	10.0	10.0	15.0
多摩川小学校学童クラブ	17	0.0	29.4	11.8	41.2	17.6
なないろ第1・第2学童クラブ	24	54.2	33.3	8.3	4.2	0.0
わかば学童クラブ	29	24.1	44.8	20.7	10.3	0.0
あおば学童クラブ	23	21.7	43.5	13.0	8.7	13.0
染地小学校学童クラブ	18	55.6	11.1	27.8	0.0	5.6
布田小学校学童クラブ	44	13.6	34.1	22.7	22.7	6.8
わいわい学童クラブ	29	72.4	17.2	6.9	3.4	0.0
緑ヶ丘児童館学童クラブ	28	42.9	28.6	14.3	10.7	3.6

「やや不満」、「不満」の理由としては、「施設が狭い」(93件)、「外遊びの場所が狭い」(10件)などの意見があった。

(4) 遊具の充実度

「まあ満足」が39.3%で最も多く、次いで「満足」が38.0%、「どちらともいえない」が17.5%と続いている。前回調査と比べ「満足」が2.5ポイント増加しているものの、「まあ満足」が2.5ポイント減少しており、満足度の割合は前回調査と同じである。

学童クラブ別では、一部「どちらともいえない」の割合が多い学童クラブがあり、他はおおむね「満足」、「まあ満足」の割合が多い。



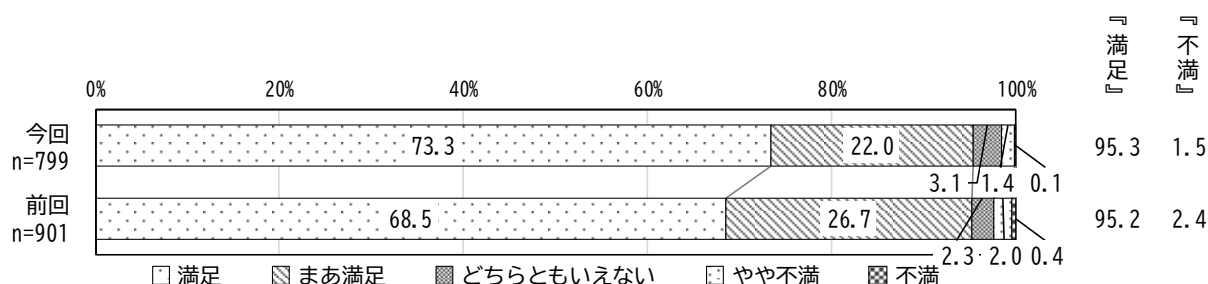
学童クラブ別集計	合計(人)	満足(%)	まあ満足(%)	どちらともいえない(%)	やや不満(%)	不満(%)
全体	799	38.0	39.3	17.5	3.9	1.3
つつじヶ丘児童館学童クラブ	32	25.0	43.8	31.3	0.0	0.0
東部児童館学童クラブ	27	40.7	44.4	3.7	7.4	3.7
国領児童館学童クラブ	10	70.0	20.0	10.0	0.0	0.0
多摩川児童館学童クラブ	32	68.8	15.6	12.5	3.1	0.0
富士見児童館学童クラブ	24	37.5	50.0	12.5	0.0	0.0
西部児童館学童クラブ	21	57.1	38.1	0.0	4.8	0.0
調布ヶ丘児童館学童クラブ	20	55.0	30.0	15.0	0.0	0.0
染地児童館学童クラブ	3	33.3	33.3	33.3	0.0	0.0
深大寺児童館学童クラブ	25	44.0	44.0	8.0	4.0	0.0
深大寺小学校学童クラブ	25	60.0	32.0	8.0	0.0	0.0
北ノ台小学校学童クラブ	19	47.4	47.4	5.3	0.0	0.0
調和小学校学童クラブ	25	44.0	32.0	24.0	0.0	0.0
ふじみだい学童クラブ	20	25.0	35.0	40.0	0.0	0.0
おおまち第1・第2学童クラブ	37	29.7	35.1	29.7	5.4	0.0
うえのはら第1・第2学童クラブ	53	24.5	45.3	18.9	11.3	0.0
はなばたけ第1・第2学童クラブ	15	20.0	33.3	46.7	0.0	0.0
しばさき公園北第1・第2学童クラブ	26	15.4	61.5	15.4	3.8	3.8
第一小学校学童クラブ	31	38.7	45.2	12.9	3.2	0.0
第二小学校学童クラブ	48	41.7	47.9	10.4	0.0	0.0
国領小学校学童クラブ	28	32.1	39.3	28.6	0.0	0.0
かしわの学童クラブ	9	33.3	22.2	33.3	0.0	11.1
かみふだ第1・第2学童クラブ	24	58.3	29.2	8.3	4.2	0.0
ゆずのき学童クラブ	13	23.1	46.2	30.8	0.0	0.0
はづき学童クラブ	20	15.0	35.0	40.0	5.0	5.0
多摩川小学校学童クラブ	17	52.9	29.4	17.6	0.0	0.0
なないろ第1・第2学童クラブ	24	33.3	41.7	20.8	4.2	0.0
わかば学童クラブ	29	17.2	20.7	34.5	17.2	10.3
あおば学童クラブ	23	21.7	39.1	17.4	13.0	8.7
染地小学校学童クラブ	18	50.0	33.3	16.7	0.0	0.0
布田小学校学童クラブ	44	45.5	45.5	6.8	2.3	0.0
わいわい学童クラブ	29	31.0	55.2	6.9	6.9	0.0
緑ヶ丘児童館学童クラブ	28	42.9	39.3	7.1	7.1	3.6

「やや不満」、「不満」の理由としては、「遊具・本が無い、少ない」(19件)、「園庭が無い、狭い、使えない」(9件)などの意見があった。

(5) 利用時間（開始・終了時間）

「満足」が73.3%で最も多く、次いで「まあ満足」が22.0%、「どちらともいえない」が3.1%と続いている。前回調査と比べ「満足」が4.8ポイント増加しているものの、「まあ満足」が4.7ポイント減少しており、満足度の割合は前回調査とほぼ同じである。

学童クラブ別では、「満足」、「まあ満足」の割合が多い。



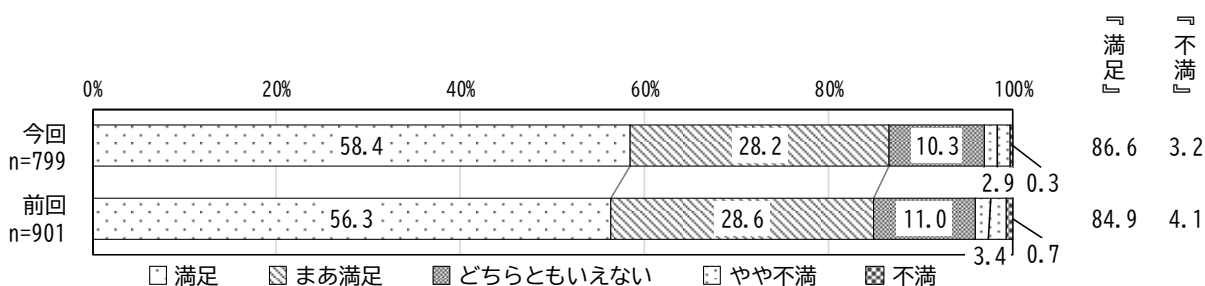
学童クラブ別集計	合計(人)	満足(%)	まあ満足(%)	どちらともいえない(%)	やや不満(%)	不満(%)
全体	799	73.3	22.0	3.1	1.4	0.1
つつじヶ丘児童館学童クラブ	32	65.6	28.1	6.3	0.0	0.0
東部児童館学童クラブ	27	59.3	33.3	3.7	3.7	0.0
国領児童館学童クラブ	10	90.0	10.0	0.0	0.0	0.0
多摩川児童館学童クラブ	32	84.4	15.6	0.0	0.0	0.0
富士見児童館学童クラブ	24	58.3	37.5	4.2	0.0	0.0
西部児童館学童クラブ	21	71.4	23.8	4.8	0.0	0.0
調布ヶ丘児童館学童クラブ	20	70.0	25.0	5.0	0.0	0.0
染地児童館学童クラブ	3	66.7	33.3	0.0	0.0	0.0
深大寺児童館学童クラブ	25	80.0	16.0	4.0	0.0	0.0
深大寺小学校学童クラブ	25	88.0	8.0	4.0	0.0	0.0
北ノ台小学校学童クラブ	19	73.7	15.8	5.3	0.0	5.3
調和小学校学童クラブ	25	64.0	28.0	8.0	0.0	0.0
ふじみだい学童クラブ	20	70.0	20.0	10.0	0.0	0.0
おおまち第1・第2学童クラブ	37	75.7	21.6	0.0	2.7	0.0
うえのはら第1・第2学童クラブ	53	75.5	20.8	1.9	1.9	0.0
はなばたけ第1・第2学童クラブ	15	60.0	33.3	6.7	0.0	0.0
しばさき公園北第1・第2学童クラブ	26	65.4	34.6	0.0	0.0	0.0
第一小学校学童クラブ	31	74.2	19.4	3.2	3.2	0.0
第二小学校学童クラブ	48	77.1	12.5	8.3	2.1	0.0
国領小学校学童クラブ	28	67.9	28.6	0.0	3.6	0.0
かしの学童クラブ	9	66.7	33.3	0.0	0.0	0.0
かみふだ第1・第2学童クラブ	24	75.0	25.0	0.0	0.0	0.0
ゆずのき学童クラブ	13	76.9	15.4	7.7	0.0	0.0
はづき学童クラブ	20	70.0	20.0	10.0	0.0	0.0
多摩川小学校学童クラブ	17	76.5	23.5	0.0	0.0	0.0
なないろ第1・第2学童クラブ	24	70.8	25.0	4.2	0.0	0.0
わかば学童クラブ	29	75.9	17.2	0.0	6.9	0.0
あおば学童クラブ	23	73.9	21.7	0.0	4.3	0.0
染地小学校学童クラブ	18	94.4	0.0	0.0	5.6	0.0
布田小学校学童クラブ	44	84.1	15.9	0.0	0.0	0.0
わいわい学童クラブ	29	72.4	24.1	0.0	3.4	0.0
緑ヶ丘児童館学童クラブ	28	60.7	35.7	3.6	0.0	0.0

「やや不満」、「不満」の理由としては、「終了時間を延ばしてほしい」（8件）、「開始時間を早めて欲しい」（3件）などの意見があった。

(6) 利用料金（育成料：月5,000円）

「満足」が58.4%で最も多く、次いで「まあ満足」が28.2%、「どちらともいえない」が10.3%と続いている。前回調査と比べ「満足」が2.1ポイント増加しており、「まあ満足」が前回調査とほぼ同じであり、満足度の割合はやや増加している。

学童クラブ別では、「満足」、「まあ満足」の割合が多い。



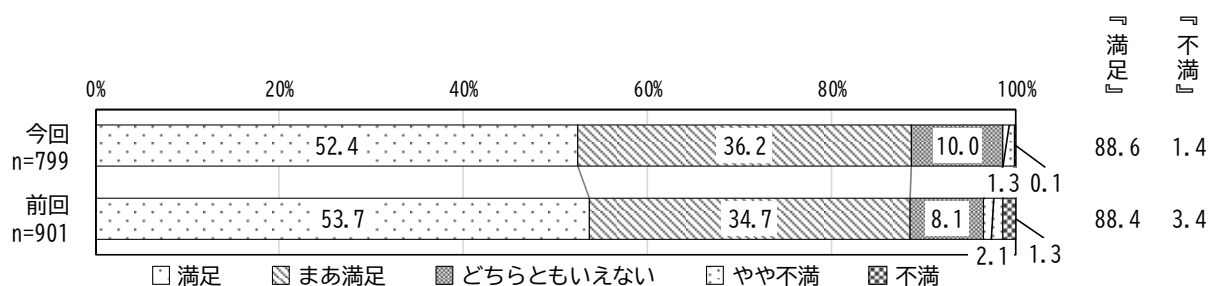
学童クラブ別集計	合計(人)	満足(%)	まあ満足(%)	どちらともいえない(%)	やや不満(%)	不満(%)
全体	799	58.4	28.2	10.3	2.9	0.3
つつじヶ丘児童館学童クラブ	32	59.4	25.0	9.4	6.3	0.0
東部児童館学童クラブ	27	81.5	11.1	3.7	3.7	0.0
国領児童館学童クラブ	10	90.0	10.0	0.0	0.0	0.0
多摩川児童館学童クラブ	32	71.9	15.6	9.4	3.1	0.0
富士見児童館学童クラブ	24	50.0	37.5	8.3	0.0	4.2
西部児童館学童クラブ	21	61.9	23.8	4.8	9.5	0.0
調布ヶ丘児童館学童クラブ	20	55.0	35.0	10.0	0.0	0.0
染地児童館学童クラブ	3	100.0	0.0	0.0	0.0	0.0
深大寺児童館学童クラブ	25	52.0	20.0	20.0	8.0	0.0
深大寺小学校学童クラブ	25	56.0	36.0	8.0	0.0	0.0
北ノ台小学校学童クラブ	19	52.6	36.8	10.5	0.0	0.0
調和小学校学童クラブ	25	64.0	32.0	0.0	4.0	0.0
ふじみだい学童クラブ	20	60.0	35.0	5.0	0.0	0.0
おおまち第1・第2学童クラブ	37	56.8	29.7	13.5	0.0	0.0
うえのはら第1・第2学童クラブ	53	62.3	26.4	11.3	0.0	0.0
はなばたけ第1・第2学童クラブ	15	53.3	26.7	20.0	0.0	0.0
しばさき公園北第1・第2学童クラブ	26	38.5	38.5	15.4	7.7	0.0
第一小学校学童クラブ	31	61.3	29.0	6.5	3.2	0.0
第二小学校学童クラブ	48	60.4	27.1	8.3	4.2	0.0
国領小学校学童クラブ	28	57.1	39.3	3.6	0.0	0.0
かしの学童クラブ	9	44.4	33.3	22.2	0.0	0.0
かみふだ第1・第2学童クラブ	24	66.7	25.0	8.3	0.0	0.0
ゆずのき学童クラブ	13	46.2	23.1	23.1	7.7	0.0
はづき学童クラブ	20	65.0	30.0	0.0	5.0	0.0
多摩川小学校学童クラブ	17	47.1	41.2	5.9	5.9	0.0
なないろ第1・第2学童クラブ	24	45.8	33.3	16.7	4.2	0.0
わかば学童クラブ	29	55.2	34.5	6.9	0.0	3.4
あおば学童クラブ	23	47.8	26.1	21.7	4.3	0.0
染地小学校学童クラブ	18	55.6	22.2	16.7	5.6	0.0
布田小学校学童クラブ	44	61.4	25.0	13.6	0.0	0.0
わいわい学童クラブ	29	55.2	27.6	10.3	6.9	0.0
緑ヶ丘児童館学童クラブ	28	57.1	25.0	14.3	3.6	0.0

「やや不満」、「不満」の理由としては、「料金が高い」（14件）、「一律料金に不満」（5件）などの意見があった。

(7) 業務スキル・専門性

「満足」が52.4%で最も多く、次いで「まあ満足」が36.2%、「どちらともいえない」が10.0%と続いている。前回調査と比べ「満足」が1.3ポイント減少しているものの、「まあ満足」が1.5ポイント増加しており、満足度の割合は前回調査とほぼ同じである。

学童クラブ別では、「満足」、「まあ満足」の割合が多い。



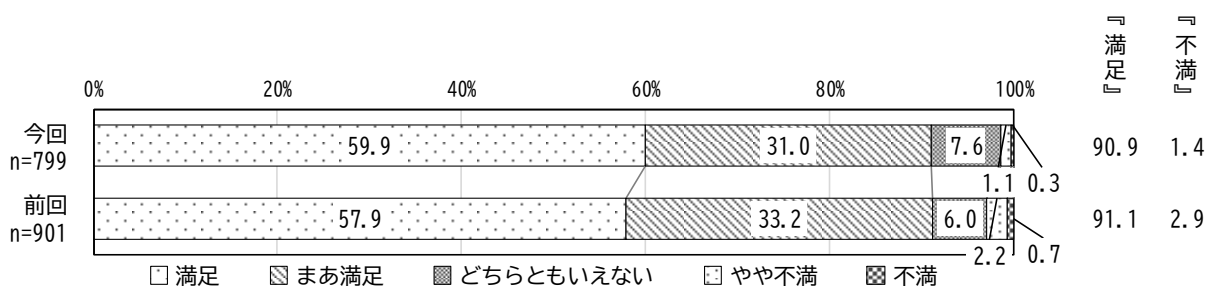
学童クラブ別集計	合計(人)	満足(%)	まあ満足(%)	どちらともいえない(%)	やや不満(%)	不満(%)
全体	799	52.4	36.2	10.0	1.3	0.1
つつじヶ丘児童館学童クラブ	32	46.9	34.4	15.6	3.1	0.0
東部児童館学童クラブ	27	55.6	33.3	11.1	0.0	0.0
国領児童館学童クラブ	10	60.0	30.0	10.0	0.0	0.0
多摩川児童館学童クラブ	32	46.9	40.6	12.5	0.0	0.0
富士見児童館学童クラブ	24	58.3	29.2	4.2	8.3	0.0
西部児童館学童クラブ	21	66.7	33.3	0.0	0.0	0.0
調布ヶ丘児童館学童クラブ	20	55.0	30.0	10.0	5.0	0.0
染地児童館学童クラブ	3	66.7	0.0	0.0	33.3	0.0
深大寺児童館学童クラブ	25	60.0	28.0	12.0	0.0	0.0
深大寺小学校学童クラブ	25	76.0	24.0	0.0	0.0	0.0
北ノ台小学校学童クラブ	19	36.8	52.6	10.5	0.0	0.0
調和小学校学童クラブ	25	72.0	24.0	4.0	0.0	0.0
ふじみだい学童クラブ	20	70.0	30.0	0.0	0.0	0.0
おおまち第1・第2学童クラブ	37	62.2	32.4	2.7	2.7	0.0
うえのはら第1・第2学童クラブ	53	56.6	32.1	11.3	0.0	0.0
はなばたけ第1・第2学童クラブ	15	46.7	46.7	6.7	0.0	0.0
しばさき公園北第1・第2学童クラブ	26	26.9	57.7	15.4	0.0	0.0
第一小学校学童クラブ	31	45.2	38.7	12.9	3.2	0.0
第二小学校学童クラブ	48	45.8	43.8	10.4	0.0	0.0
国領小学校学童クラブ	28	25.0	60.7	10.7	3.6	0.0
かしの学童クラブ	9	33.3	55.6	11.1	0.0	0.0
かみふだ第1・第2学童クラブ	24	54.2	33.3	12.5	0.0	0.0
ゆずのき学童クラブ	13	53.8	30.8	15.4	0.0	0.0
はづき学童クラブ	20	50.0	40.0	0.0	5.0	5.0
多摩川小学校学童クラブ	17	41.2	35.3	23.5	0.0	0.0
なないろ第1・第2学童クラブ	24	33.3	37.5	29.2	0.0	0.0
わかば学童クラブ	29	41.4	41.4	17.2	0.0	0.0
あおば学童クラブ	23	56.5	43.5	0.0	0.0	0.0
染地小学校学童クラブ	18	44.4	38.9	16.7	0.0	0.0
布田小学校学童クラブ	44	63.6	31.8	4.5	0.0	0.0
わいわい学童クラブ	29	58.6	31.0	10.3	0.0	0.0
緑ヶ丘児童館学童クラブ	28	64.3	17.9	14.3	3.6	0.0

「やや不満」、「不満」の理由としては、「対応に不満」(8件)、「スキル・専門性に不安がある」(7件)などの意見があった。

(8) 子どもへの接し方

「満足」が59.9%で最も多く、次いで「まあ満足」が31.0%、「どちらともいえない」が7.6%と続いている。前回調査と比べ「満足」が2.0ポイント増加しているものの、「まあ満足」が2.2ポイント減少しており、満足度の割合は前回調査とほぼ同じである。

学童クラブ別では、「満足」、「まあ満足」の割合が多い。



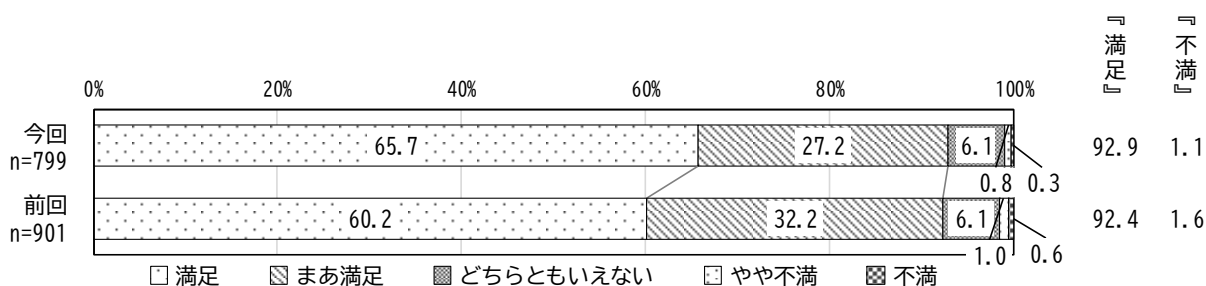
学童クラブ別集計	合計(人)	満足(%)	まあ満足(%)	どちらともいえない(%)	やや不満(%)	不満(%)
全体	799	59.9	31.0	7.6	1.1	0.3
つつじヶ丘児童館学童クラブ	32	56.3	28.1	15.6	0.0	0.0
東部児童館学童クラブ	27	74.1	18.5	7.4	0.0	0.0
国領児童館学童クラブ	10	60.0	30.0	10.0	0.0	0.0
多摩川児童館学童クラブ	32	59.4	34.4	6.3	0.0	0.0
富士見児童館学童クラブ	24	62.5	16.7	12.5	4.2	4.2
西部児童館学童クラブ	21	76.2	19.0	0.0	4.8	0.0
調布ヶ丘児童館学童クラブ	20	70.0	25.0	5.0	0.0	0.0
染地児童館学童クラブ	3	66.7	0.0	33.3	0.0	0.0
深大寺児童館学童クラブ	25	72.0	24.0	4.0	0.0	0.0
深大寺小学校学童クラブ	25	76.0	20.0	4.0	0.0	0.0
北ノ台小学校学童クラブ	19	31.6	68.4	0.0	0.0	0.0
調和小学校学童クラブ	25	76.0	24.0	0.0	0.0	0.0
ふじみだいの学童クラブ	20	80.0	20.0	0.0	0.0	0.0
おおまち第1・第2学童クラブ	37	67.6	27.0	2.7	2.7	0.0
うえのはら第1・第2学童クラブ	53	58.5	32.1	5.7	3.8	0.0
はなばたけ第1・第2学童クラブ	15	60.0	33.3	6.7	0.0	0.0
しばさき公園北第1・第2学童クラブ	26	34.6	53.8	11.5	0.0	0.0
第一小学校学童クラブ	31	45.2	35.5	19.4	0.0	0.0
第二小学校学童クラブ	48	60.4	37.5	2.1	0.0	0.0
国領小学校学童クラブ	28	39.3	42.9	14.3	3.6	0.0
かしの学童クラブ	9	55.6	33.3	11.1	0.0	0.0
かみふだ第1・第2学童クラブ	24	66.7	25.0	0.0	8.3	0.0
ゆずのき学童クラブ	13	53.8	38.5	7.7	0.0	0.0
はづき学童クラブ	20	60.0	35.0	0.0	5.0	0.0
多摩川小学校学童クラブ	17	58.8	35.3	5.9	0.0	0.0
なないろ第1・第2学童クラブ	24	37.5	33.3	29.2	0.0	0.0
わかば学童クラブ	29	51.7	31.0	17.2	0.0	0.0
あおば学童クラブ	23	73.9	26.1	0.0	0.0	0.0
染地小学校学童クラブ	18	55.6	33.3	11.1	0.0	0.0
布田小学校学童クラブ	44	61.4	29.5	9.1	0.0	0.0
わいわい学童クラブ	29	62.1	31.0	6.9	0.0	0.0
緑ヶ丘児童館学童クラブ	28	60.7	28.6	7.1	0.0	3.6

「やや不満」、「不満」の理由としては、「接し方に不満」(6件)、「対応に不満」(4件)の意見があった。

(9) 保護者への接し方

「満足」が65.7%で最も多く、次いで「まあ満足」が27.2%、「どちらともいえない」が6.1%と続いている。前回調査と比べ「満足」が5.5ポイント増加しているものの、「まあ満足」が5.0ポイント減少しており、満足度の割合は前回調査とほぼ同じである。

学童クラブ別では、「満足」、「まあ満足」の割合が多い。



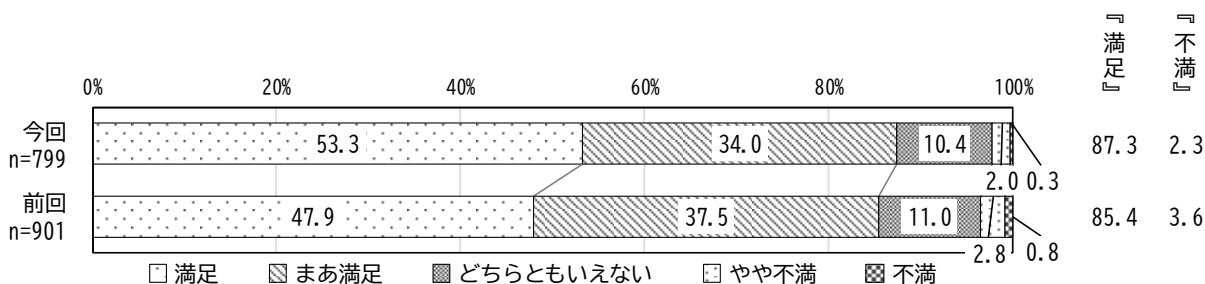
学童クラブ別集計	合計(人)	満足(%)	まあ満足(%)	どちらともいえない(%)	やや不満(%)	不満(%)
全体	799	65.7	27.2	6.1	0.8	0.3
つつじヶ丘児童館学童クラブ	32	65.6	25.0	9.4	0.0	0.0
東部児童館学童クラブ	27	74.1	18.5	7.4	0.0	0.0
国領児童館学童クラブ	10	70.0	20.0	10.0	0.0	0.0
多摩川児童館学童クラブ	32	56.3	37.5	6.3	0.0	0.0
富士見児童館学童クラブ	24	79.2	8.3	8.3	4.2	0.0
西部児童館学童クラブ	21	71.4	28.6	0.0	0.0	0.0
調布ヶ丘児童館学童クラブ	20	80.0	15.0	5.0	0.0	0.0
染地児童館学童クラブ	3	66.7	0.0	0.0	33.3	0.0
深大寺児童館学童クラブ	25	76.0	16.0	8.0	0.0	0.0
深大寺小学校学童クラブ	25	88.0	12.0	0.0	0.0	0.0
北ノ台小学校学童クラブ	19	42.1	52.6	5.3	0.0	0.0
調和小学校学童クラブ	25	84.0	16.0	0.0	0.0	0.0
ふじみだい学童クラブ	20	80.0	20.0	0.0	0.0	0.0
おおまち第1・第2学童クラブ	37	78.4	16.2	2.7	2.7	0.0
うえのはら第1・第2学童クラブ	53	64.2	26.4	7.5	1.9	0.0
はなばたけ第1・第2学童クラブ	15	66.7	33.3	0.0	0.0	0.0
しばさき公園北第1・第2学童クラブ	26	57.7	38.5	3.8	0.0	0.0
第一小学校学童クラブ	31	51.6	29.0	19.4	0.0	0.0
第二小学校学童クラブ	48	62.5	35.4	2.1	0.0	0.0
国領小学校学童クラブ	28	50.0	42.9	7.1	0.0	0.0
かしの学童クラブ	9	44.4	44.4	11.1	0.0	0.0
かみふだ第1・第2学童クラブ	24	70.8	25.0	4.2	0.0	0.0
ゆずのき学童クラブ	13	53.8	30.8	15.4	0.0	0.0
はづき学童クラブ	20	70.0	25.0	0.0	0.0	5.0
多摩川小学校学童クラブ	17	58.8	41.2	0.0	0.0	0.0
なないろ第1・第2学童クラブ	24	41.7	25.0	29.2	4.2	0.0
わかば学童クラブ	29	48.3	41.4	10.3	0.0	0.0
あおば学童クラブ	23	69.6	30.4	0.0	0.0	0.0
染地小学校学童クラブ	18	61.1	33.3	5.6	0.0	0.0
布田小学校学童クラブ	44	72.7	22.7	2.3	2.3	0.0
わいわい学童クラブ	29	58.6	31.0	6.9	0.0	3.4
緑ヶ丘児童館学童クラブ	28	75.0	17.9	7.1	0.0	0.0

「やや不満」、「不満」の理由としては、「対応に不満」(7件)の意見があった。

(10) 子どもの行き帰りへの配慮

「満足」が53.3%で最も多く、次いで「まあ満足」が34.0%、「どちらともいえない」が10.4%と続いている。前回調査と比べ「満足」が5.4ポイント増加しており、「まあ満足」が3.5ポイント減少しているものの、満足度の割合はやや増加している。

学童クラブ別では、「満足」、「まあ満足」の割合が多い。



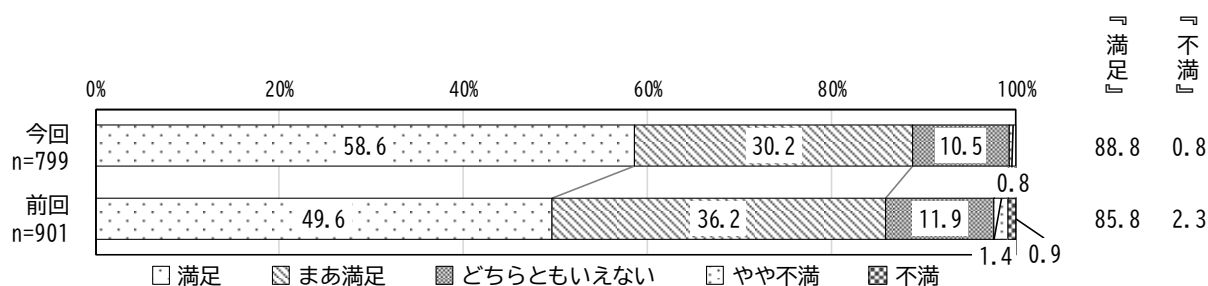
学童クラブ別集計	合計(人)	満足(%)	まあ満足(%)	どちらともいえない(%)	やや不満(%)	不満(%)
全体	799	53.3	34.0	10.4	2.0	0.3
つつじヶ丘児童館学童クラブ	32	53.1	28.1	12.5	6.3	0.0
東部児童館学童クラブ	27	59.3	33.3	3.7	3.7	0.0
国領児童館学童クラブ	10	60.0	10.0	20.0	10.0	0.0
多摩川児童館学童クラブ	32	37.5	40.6	12.5	9.4	0.0
富士見児童館学童クラブ	24	54.2	25.0	16.7	4.2	0.0
西部児童館学童クラブ	21	66.7	23.8	9.5	0.0	0.0
調布ヶ丘児童館学童クラブ	20	60.0	35.0	5.0	0.0	0.0
染地児童館学童クラブ	3	66.7	0.0	33.3	0.0	0.0
深大寺児童館学童クラブ	25	44.0	28.0	24.0	4.0	0.0
深大寺小学校学童クラブ	25	72.0	24.0	4.0	0.0	0.0
北ノ台小学校学童クラブ	19	42.1	47.4	10.5	0.0	0.0
調和小学校学童クラブ	25	72.0	24.0	4.0	0.0	0.0
ふじみだい学童クラブ	20	80.0	20.0	0.0	0.0	0.0
おおまち第1・第2学童クラブ	37	73.0	24.3	2.7	0.0	0.0
うえのはら第1・第2学童クラブ	53	71.7	24.5	3.8	0.0	0.0
はなばたけ第1・第2学童クラブ	15	53.3	40.0	6.7	0.0	0.0
しばさき公園北第1・第2学童クラブ	26	34.6	61.5	3.8	0.0	0.0
第一小学校学童クラブ	31	48.4	32.3	19.4	0.0	0.0
第二小学校学童クラブ	48	41.7	50.0	8.3	0.0	0.0
国領小学校学童クラブ	28	46.4	42.9	10.7	0.0	0.0
かしの学童クラブ	9	55.6	33.3	11.1	0.0	0.0
かみふだ第1・第2学童クラブ	24	45.8	50.0	4.2	0.0	0.0
ゆずのき学童クラブ	13	30.8	38.5	30.8	0.0	0.0
はづき学童クラブ	20	40.0	35.0	20.0	0.0	5.0
多摩川小学校学童クラブ	17	41.2	41.2	11.8	5.9	0.0
なないろ第1・第2学童クラブ	24	45.8	41.7	8.3	4.2	0.0
わかば学童クラブ	29	51.7	34.5	10.3	3.4	0.0
あおば学童クラブ	23	73.9	17.4	8.7	0.0	0.0
染地小学校学童クラブ	18	55.6	27.8	16.7	0.0	0.0
布田小学校学童クラブ	44	50.0	36.4	11.4	2.3	0.0
わいわい学童クラブ	29	31.0	41.4	20.7	6.9	0.0
緑ヶ丘児童館学童クラブ	28	50.0	32.1	10.7	3.6	3.6

「やや不満」、「不満」の理由としては、「付き添いがいない」(12件)、「見守りを強化してほしい」(3件)などの意見があった。

(11) 事故・ケガ等への対応

「満足」が58.6%で最も多く、次いで「まあ満足」が30.2%、「どちらともいえない」が10.5%と続いている。前回調査と比べ「満足」が9.0ポイント増加しており、「まあ満足」が6.0ポイント減少しているものの、満足度の割合はやや増加している。

学童クラブ別では、「満足」、「まあ満足」の割合が多い。



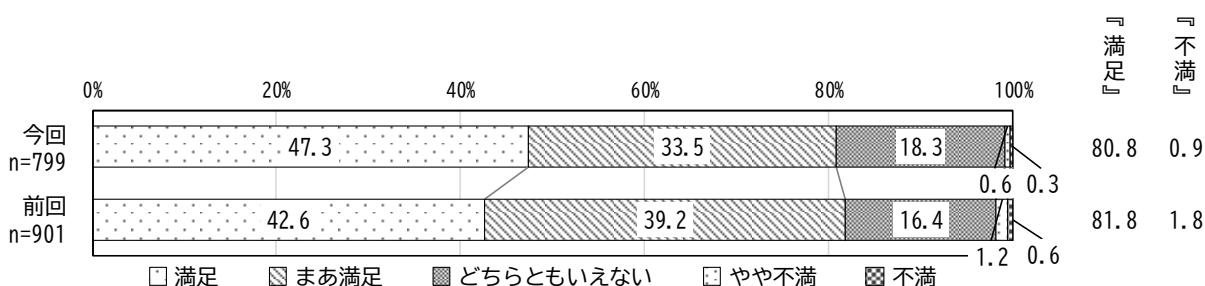
学童クラブ別集計	合計(人)	満足(%)	まあ満足(%)	どちらともいえない(%)	やや不満(%)	不満(%)
全体	799	58.6	30.2	10.5	0.8	0.0
つつじヶ丘児童館学童クラブ	32	59.4	31.3	9.4	0.0	0.0
東部児童館学童クラブ	27	59.3	25.9	11.1	3.7	0.0
国領児童館学童クラブ	10	60.0	30.0	10.0	0.0	0.0
多摩川児童館学童クラブ	32	56.3	34.4	9.4	0.0	0.0
富士見児童館学童クラブ	24	62.5	25.0	8.3	4.2	0.0
西部児童館学童クラブ	21	71.4	23.8	4.8	0.0	0.0
調布ヶ丘児童館学童クラブ	20	65.0	30.0	5.0	0.0	0.0
染地児童館学童クラブ	3	33.3	33.3	33.3	0.0	0.0
深大寺児童館学童クラブ	25	60.0	24.0	16.0	0.0	0.0
深大寺小学校学童クラブ	25	76.0	16.0	8.0	0.0	0.0
北ノ台小学校学童クラブ	19	42.1	47.4	10.5	0.0	0.0
調和小学校学童クラブ	25	72.0	24.0	4.0	0.0	0.0
ふじみだい学童クラブ	20	70.0	20.0	10.0	0.0	0.0
おおまち第1・第2学童クラブ	37	62.2	27.0	10.8	0.0	0.0
うえのはら第1・第2学童クラブ	53	66.0	26.4	7.5	0.0	0.0
はなばたけ第1・第2学童クラブ	15	60.0	33.3	6.7	0.0	0.0
しばさき公園北第1・第2学童クラブ	26	50.0	42.3	7.7	0.0	0.0
第一小学校学童クラブ	31	48.4	41.9	6.5	3.2	0.0
第二小学校学童クラブ	48	50.0	43.8	6.3	0.0	0.0
国領小学校学童クラブ	28	50.0	39.3	10.7	0.0	0.0
かしの学童クラブ	9	44.4	44.4	11.1	0.0	0.0
かみふだ第1・第2学童クラブ	24	58.3	25.0	16.7	0.0	0.0
ゆずのき学童クラブ	13	53.8	30.8	15.4	0.0	0.0
はづき学童クラブ	20	55.0	30.0	10.0	5.0	0.0
多摩川小学校学童クラブ	17	52.9	29.4	17.6	0.0	0.0
なないろ第1・第2学童クラブ	24	41.7	29.2	29.2	0.0	0.0
わかば学童クラブ	29	58.6	24.1	17.2	0.0	0.0
あおば学童クラブ	23	82.6	13.0	4.3	0.0	0.0
染地小学校学童クラブ	18	55.6	27.8	11.1	5.6	0.0
布田小学校学童クラブ	44	61.4	22.7	15.9	0.0	0.0
わいわい学童クラブ	29	44.8	44.8	10.3	0.0	0.0
緑ヶ丘児童館学童クラブ	28	60.7	28.6	7.1	3.6	0.0

「やや不満」、「不満」の理由としては、「職員への不満」(3件)、「子ども同士のトラブル」(2件)などの意見があった。

(12) 施設・設備の安全対策（整理整頓・地震対策など）

「満足」が47.3%で最も多く、次いで「まあ満足」が33.5%、「どちらともいえない」が18.3%と続いている。前回調査と比べ「満足」が4.7ポイント増加しているものの、「まあ満足」が5.7ポイント減少しており、満足度の割合はやや減少している。

学童クラブ別では、一部「どちらともいえない」の割合が多い学童クラブがあり、他はおおむね「満足」、「まあ満足」の割合が多い。



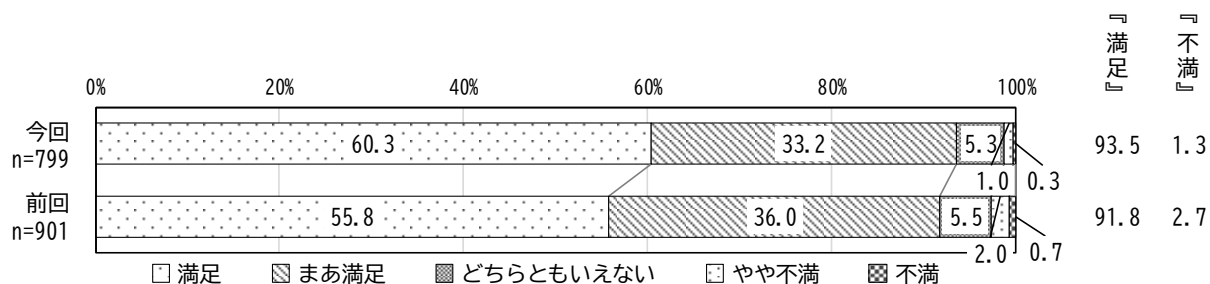
学童クラブ別集計	合計(人)	満足(%)	まあ満足(%)	どちらともいえない(%)	やや不満(%)	不満(%)
全体	799	47.3	33.5	18.3	0.6	0.3
つつじヶ丘児童館学童クラブ	32	37.5	28.1	28.1	6.3	0.0
東部児童館学童クラブ	27	48.1	40.7	7.4	0.0	3.7
国領児童館学童クラブ	10	40.0	40.0	20.0	0.0	0.0
多摩川児童館学童クラブ	32	46.9	34.4	18.8	0.0	0.0
富士見児童館学童クラブ	24	41.7	33.3	25.0	0.0	0.0
西部児童館学童クラブ	21	61.9	33.3	0.0	4.8	0.0
調布ヶ丘児童館学童クラブ	20	45.0	35.0	20.0	0.0	0.0
染地児童館学童クラブ	3	33.3	33.3	33.3	0.0	0.0
深大寺児童館学童クラブ	25	48.0	36.0	12.0	4.0	0.0
深大寺小学校学童クラブ	25	60.0	28.0	12.0	0.0	0.0
北ノ台小学校学童クラブ	19	42.1	52.6	5.3	0.0	0.0
調和小学校学童クラブ	25	48.0	40.0	12.0	0.0	0.0
ふじみだい学童クラブ	20	70.0	10.0	20.0	0.0	0.0
おおまち第1・第2学童クラブ	37	45.9	43.2	10.8	0.0	0.0
うえのはら第1・第2学童クラブ	53	47.2	34.0	18.9	0.0	0.0
はなばたけ第1・第2学童クラブ	15	53.3	33.3	13.3	0.0	0.0
しばさき公園北第1・第2学童クラブ	26	34.6	46.2	19.2	0.0	0.0
第一小学校学童クラブ	31	41.9	29.0	29.0	0.0	0.0
第二小学校学童クラブ	48	47.9	35.4	16.7	0.0	0.0
国領小学校学童クラブ	28	50.0	28.6	21.4	0.0	0.0
かしの学童クラブ	9	33.3	22.2	44.4	0.0	0.0
かみふだ第1・第2学童クラブ	24	50.0	33.3	16.7	0.0	0.0
ゆずのき学童クラブ	13	61.5	15.4	23.1	0.0	0.0
はづき学童クラブ	20	55.0	30.0	15.0	0.0	0.0
多摩川小学校学童クラブ	17	41.2	17.6	41.2	0.0	0.0
なないろ第1・第2学童クラブ	24	33.3	41.7	25.0	0.0	0.0
わかば学童クラブ	29	51.7	17.2	31.0	0.0	0.0
あおば学童クラブ	23	69.6	30.4	0.0	0.0	0.0
染地小学校学童クラブ	18	44.4	38.9	16.7	0.0	0.0
布田小学校学童クラブ	44	36.4	45.5	18.2	0.0	0.0
わいわい学童クラブ	29	44.8	41.4	13.8	0.0	0.0
緑ヶ丘児童館学童クラブ	28	50.0	17.9	25.0	3.6	3.6

「やや不満」、「不満」の理由としては、「建物の老朽化、地震対策等への不安」（7件）の意見があった。

(13) 保護者への情報提供（連絡帳・たよりなど）

「満足」が60.3%で最も多く、次いで「まあ満足」が33.2%、「どちらともいえない」が5.3%と続いている。前回調査と比べ「満足」が4.5ポイント増加しており、「まあ満足」が2.8ポイント減少しているものの、満足度の割合はやや増加している。

学童クラブ別では、「満足」、「まあ満足」の割合が多い。



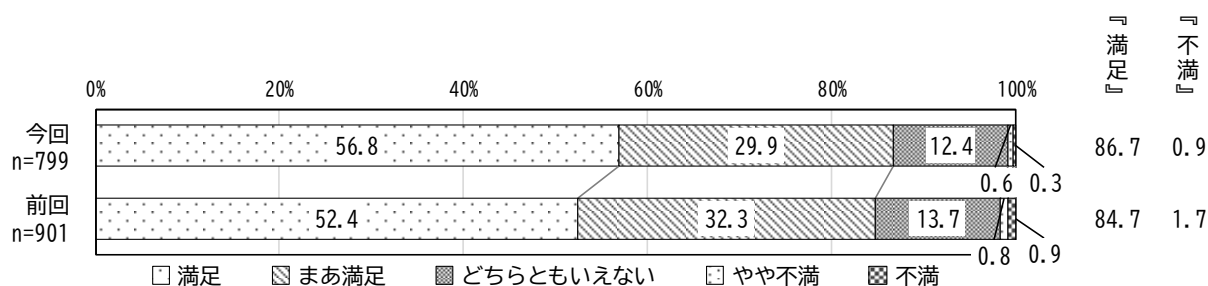
学童クラブ別集計	合計(人)	満足(%)	まあ満足(%)	どちらともいえない(%)	やや不満(%)	不満(%)
全体	799	60.3	33.2	5.3	1.0	0.3
つつじヶ丘児童館学童クラブ	32	56.3	34.4	9.4	0.0	0.0
東部児童館学童クラブ	27	59.3	40.7	0.0	0.0	0.0
国領児童館学童クラブ	10	60.0	30.0	10.0	0.0	0.0
多摩川児童館学童クラブ	32	65.6	34.4	0.0	0.0	0.0
富士見児童館学童クラブ	24	58.3	33.3	4.2	4.2	0.0
西部児童館学童クラブ	21	76.2	23.8	0.0	0.0	0.0
調布ヶ丘児童館学童クラブ	20	75.0	10.0	15.0	0.0	0.0
染地児童館学童クラブ	3	66.7	0.0	0.0	0.0	33.3
深大寺児童館学童クラブ	25	76.0	24.0	0.0	0.0	0.0
深大寺小学校学童クラブ	25	72.0	24.0	4.0	0.0	0.0
北ノ台小学校学童クラブ	19	52.6	36.8	5.3	5.3	0.0
調和小学校学童クラブ	25	76.0	24.0	0.0	0.0	0.0
ふじみだい学童クラブ	20	75.0	25.0	0.0	0.0	0.0
おおまち第1・第2学童クラブ	37	62.2	29.7	5.4	2.7	0.0
うえのはら第1・第2学童クラブ	53	52.8	34.0	9.4	1.9	1.9
はなばたけ第1・第2学童クラブ	15	60.0	40.0	0.0	0.0	0.0
しばさき公園北第1・第2学童クラブ	26	42.3	50.0	7.7	0.0	0.0
第一小学校学童クラブ	31	54.8	25.8	12.9	6.5	0.0
第二小学校学童クラブ	48	54.2	39.6	6.3	0.0	0.0
国領小学校学童クラブ	28	53.6	42.9	3.6	0.0	0.0
かしの学童クラブ	9	44.4	55.6	0.0	0.0	0.0
かみふだ第1・第2学童クラブ	24	62.5	33.3	4.2	0.0	0.0
ゆずのき学童クラブ	13	84.6	15.4	0.0	0.0	0.0
はづき学童クラブ	20	70.0	25.0	0.0	5.0	0.0
多摩川小学校学童クラブ	17	52.9	35.3	11.8	0.0	0.0
なないろ第1・第2学童クラブ	24	45.8	41.7	8.3	4.2	0.0
わかば学童クラブ	29	48.3	48.3	3.4	0.0	0.0
あおば学童クラブ	23	78.3	21.7	0.0	0.0	0.0
染地小学校学童クラブ	18	55.6	38.9	5.6	0.0	0.0
布田小学校学童クラブ	44	63.6	29.5	6.8	0.0	0.0
わいわい学童クラブ	29	44.8	44.8	10.3	0.0	0.0
緑ヶ丘児童館学童クラブ	28	60.7	32.1	7.1	0.0	0.0

「やや不満」、「不満」の理由としては、「保護者との情報共有が不十分」(4件)、「職員への不満」(3件)などの意見があった。

(14) 保護者からの要望への対応

「満足」が56.8%で最も多く、次いで「まあ満足」が29.9%、「どちらともいえない」が12.4%と続いている。前回調査と比べ「満足」が4.4ポイント増加しており、「まあ満足」が2.4ポイント減少しているものの、満足度の割合はやや増加している。

学童クラブ別では、「満足」、「まあ満足」の割合が多い。



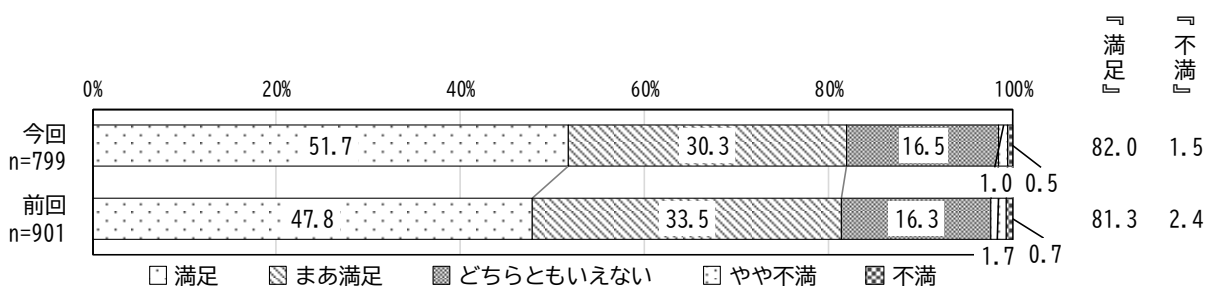
学童クラブ別集計	合計(人)	満足(%)	まあ満足(%)	どちらともいえない(%)	やや不満(%)	不満(%)
全体	799	56.8	29.9	12.4	0.6	0.3
つつじヶ丘児童館学童クラブ	32	40.6	31.3	28.1	0.0	0.0
東部児童館学童クラブ	27	55.6	29.6	14.8	0.0	0.0
国領児童館学童クラブ	10	70.0	20.0	10.0	0.0	0.0
多摩川児童館学童クラブ	32	62.5	21.9	15.6	0.0	0.0
富士見児童館学童クラブ	24	54.2	25.0	20.8	0.0	0.0
西部児童館学童クラブ	21	66.7	28.6	4.8	0.0	0.0
調布ヶ丘児童館学童クラブ	20	75.0	15.0	10.0	0.0	0.0
染地児童館学童クラブ	3	66.7	0.0	33.3	0.0	0.0
深大寺児童館学童クラブ	25	72.0	16.0	12.0	0.0	0.0
深大寺小学校学童クラブ	25	76.0	16.0	8.0	0.0	0.0
北ノ台小学校学童クラブ	19	52.6	36.8	5.3	5.3	0.0
調和小学校学童クラブ	25	64.0	24.0	12.0	0.0	0.0
ふじみだい学童クラブ	20	70.0	20.0	10.0	0.0	0.0
おおまち第1・第2学童クラブ	37	62.2	32.4	2.7	0.0	2.7
うえのはら第1・第2学童クラブ	53	58.5	26.4	13.2	1.9	0.0
はなばたけ第1・第2学童クラブ	15	66.7	26.7	6.7	0.0	0.0
しばさき公園北第1・第2学童クラブ	26	38.5	50.0	11.5	0.0	0.0
第一小学校学童クラブ	31	51.6	22.6	25.8	0.0	0.0
第二小学校学童クラブ	48	56.3	33.3	8.3	2.1	0.0
国領小学校学童クラブ	28	50.0	46.4	3.6	0.0	0.0
かしの学童クラブ	9	44.4	55.6	0.0	0.0	0.0
かみふだ第1・第2学童クラブ	24	62.5	16.7	20.8	0.0	0.0
ゆずのき学童クラブ	13	61.5	23.1	15.4	0.0	0.0
はづき学童クラブ	20	65.0	25.0	5.0	0.0	5.0
多摩川小学校学童クラブ	17	52.9	41.2	5.9	0.0	0.0
なないろ第1・第2学童クラブ	24	41.7	37.5	20.8	0.0	0.0
わかば学童クラブ	29	37.9	31.0	31.0	0.0	0.0
あおば学童クラブ	23	73.9	26.1	0.0	0.0	0.0
染地小学校学童クラブ	18	44.4	44.4	11.1	0.0	0.0
布田小学校学童クラブ	44	61.4	31.8	6.8	0.0	0.0
わいわい学童クラブ	29	34.5	48.3	17.2	0.0	0.0
緑ヶ丘児童館学童クラブ	28	53.6	32.1	7.1	7.1	0.0

「やや不満」、「不満」の理由としては、「要望に対して実践してくれない」(4件)、「保護者との情報共有が不十分」(2件)などの意見があった。

(15) 気軽に相談する機会

「満足」が51.7%で最も多く、次いで「まあ満足」が30.3%、「どちらともいえない」が16.5%と続いている。前回調査と比べ「満足」が3.9ポイント増加しているものの、「まあ満足」が3.2ポイント減少しており、満足度の割合は前回調査とほぼ同じである。

学童クラブ別では、「満足」、「まあ満足」の割合が多い。



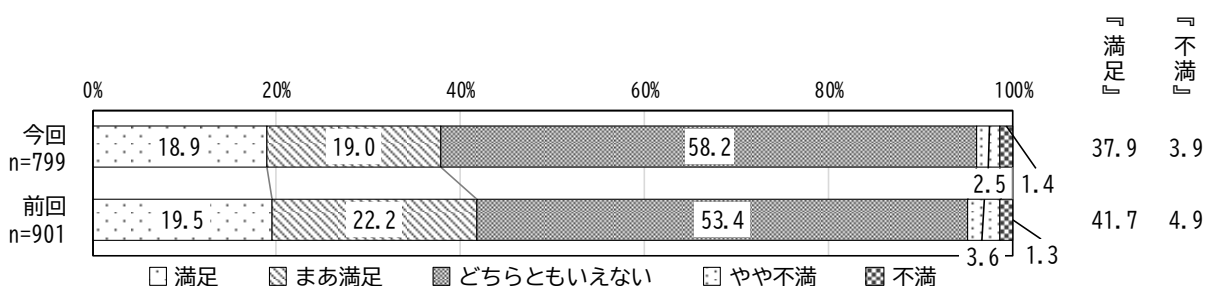
学童クラブ別集計	合計(人)	満足(%)	まあ満足(%)	どちらともいえない(%)	やや不満(%)	不満(%)
全体	799	51.7	30.3	16.5	1.0	0.5
つつじヶ丘児童館学童クラブ	32	40.6	40.6	15.6	3.1	0.0
東部児童館学童クラブ	27	55.6	33.3	11.1	0.0	0.0
国領児童館学童クラブ	10	70.0	20.0	10.0	0.0	0.0
多摩川児童館学童クラブ	32	40.6	40.6	18.8	0.0	0.0
富士見児童館学童クラブ	24	41.7	37.5	20.8	0.0	0.0
西部児童館学童クラブ	21	76.2	23.8	0.0	0.0	0.0
調布ヶ丘児童館学童クラブ	20	75.0	10.0	15.0	0.0	0.0
染地児童館学童クラブ	3	66.7	33.3	0.0	0.0	0.0
深大寺児童館学童クラブ	25	56.0	28.0	16.0	0.0	0.0
深大寺小学校学童クラブ	25	72.0	20.0	8.0	0.0	0.0
北ノ台小学校学童クラブ	19	31.6	52.6	15.8	0.0	0.0
調和小学校学童クラブ	25	68.0	20.0	12.0	0.0	0.0
ふじみだい学童クラブ	20	65.0	20.0	10.0	5.0	0.0
おおまち第1・第2学童クラブ	37	56.8	29.7	10.8	2.7	0.0
うえのはら第1・第2学童クラブ	53	41.5	37.7	17.0	1.9	1.9
はなばたけ第1・第2学童クラブ	15	46.7	40.0	13.3	0.0	0.0
しばさき公園北第1・第2学童クラブ	26	38.5	34.6	26.9	0.0	0.0
第一小学校学童クラブ	31	38.7	29.0	32.3	0.0	0.0
第二小学校学童クラブ	48	47.9	29.2	20.8	2.1	0.0
国領小学校学童クラブ	28	42.9	39.3	17.9	0.0	0.0
かしの学童クラブ	9	55.6	44.4	0.0	0.0	0.0
かみふだ第1・第2学童クラブ	24	58.3	16.7	25.0	0.0	0.0
ゆずのき学童クラブ	13	61.5	15.4	15.4	7.7	0.0
はづき学童クラブ	20	60.0	30.0	5.0	0.0	5.0
多摩川小学校学童クラブ	17	41.2	41.2	17.6	0.0	0.0
なないろ第1・第2学童クラブ	24	25.0	33.3	29.2	4.2	8.3
わかば学童クラブ	29	44.8	31.0	24.1	0.0	0.0
あおば学童クラブ	23	82.6	13.0	4.3	0.0	0.0
染地小学校学童クラブ	18	44.4	33.3	22.2	0.0	0.0
布田小学校学童クラブ	44	56.8	25.0	15.9	2.3	0.0
わいわい学童クラブ	29	41.4	41.4	17.2	0.0	0.0
緑ヶ丘児童館学童クラブ	28	64.3	17.9	17.9	0.0	0.0

「やや不満」、「不満」の理由としては、「相談できる機会が少ない」(4件)、「相談しにくい」(3件)などの意見があった。

(16) 親同士の交流や情報交換ができる機会の提供（保護者会など）

「どちらともいえない」が58.2%で最も多く、次いで「まあ満足」が19.0%、「満足」が18.9%と続いている。前回調査と比べ「満足」がほぼ同じであるものの、「まあ満足」が3.2ポイント減少しており、満足度の割合はやや減少している。

学童クラブ別では、一部「満足」、「まあ満足」の割合が多い学童クラブがあり、他はおおむね「どちらともいえない」の割合が多い。



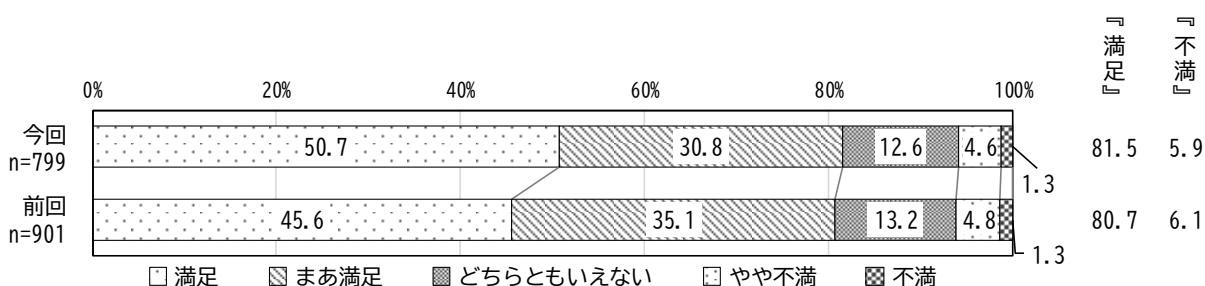
学童クラブ別集計	合計(人)	満足(%)	まあ満足(%)	どちらともいえない(%)	やや不満(%)	不満(%)
全体	799	18.9	19.0	58.2	2.5	1.4
つつじヶ丘児童館学童クラブ	32	18.8	31.3	46.9	3.1	0.0
東部児童館学童クラブ	27	14.8	29.6	44.4	7.4	3.7
国領児童館学童クラブ	10	30.0	30.0	40.0	0.0	0.0
多摩川児童館学童クラブ	32	12.5	37.5	46.9	3.1	0.0
富士見児童館学童クラブ	24	8.3	16.7	75.0	0.0	0.0
西部児童館学童クラブ	21	47.6	19.0	33.3	0.0	0.0
調布ヶ丘児童館学童クラブ	20	10.0	10.0	75.0	0.0	5.0
染地児童館学童クラブ	3	0.0	0.0	100.0	0.0	0.0
深大寺児童館学童クラブ	25	28.0	8.0	60.0	0.0	4.0
深大寺小学校学童クラブ	25	32.0	16.0	48.0	0.0	4.0
北ノ台小学校学童クラブ	19	15.8	42.1	36.8	5.3	0.0
調和小学校学童クラブ	25	20.0	16.0	64.0	0.0	0.0
ふじみだい学童クラブ	20	30.0	5.0	55.0	10.0	0.0
おおまち第1・第2学童クラブ	37	21.6	10.8	67.6	0.0	0.0
うえのはら第1・第2学童クラブ	53	15.1	18.9	58.5	3.8	3.8
はなばたけ第1・第2学童クラブ	15	26.7	26.7	46.7	0.0	0.0
しばさき公園北第1・第2学童クラブ	26	15.4	23.1	61.5	0.0	0.0
第一小学校学童クラブ	31	9.7	12.9	74.2	3.2	0.0
第二小学校学童クラブ	48	14.6	20.8	62.5	0.0	2.1
国領小学校学童クラブ	28	10.7	3.6	85.7	0.0	0.0
かしわの学童クラブ	9	11.1	0.0	77.8	11.1	0.0
かみふだ第1・第2学童クラブ	24	25.0	16.7	58.3	0.0	0.0
ゆずのき学童クラブ	13	38.5	7.7	53.8	0.0	0.0
はづき学童クラブ	20	30.0	5.0	55.0	5.0	5.0
多摩川小学校学童クラブ	17	17.6	23.5	41.2	11.8	5.9
なないろ第1・第2学童クラブ	24	12.5	12.5	62.5	8.3	4.2
わかば学童クラブ	29	6.9	24.1	69.0	0.0	0.0
あおば学童クラブ	23	26.1	26.1	43.5	4.3	0.0
染地小学校学童クラブ	18	33.3	22.2	44.4	0.0	0.0
布田小学校学童クラブ	44	20.5	11.4	68.2	0.0	0.0
わいわい学童クラブ	29	13.8	31.0	51.7	3.4	0.0
緑ヶ丘児童館学童クラブ	28	10.7	25.0	53.6	7.1	3.6

「やや不満」、「不満」の理由としては、「機会が少ない」(21件)、「仕方ない」(4件)などの意見があった。

(17) おやつを提供内容

「満足」が50.7%で最も多く、次いで「まあ満足」が30.8%、「どちらともいえない」が12.6%と続いている。前回調査と比べ「満足」が5.1ポイント増加しているものの、「まあ満足」が4.3ポイント減少しており、満足度の割合は前回調査とほぼ同じである。

学童クラブ別では、一部「どちらともいえない」の割合が多い学童クラブがあり、他はおおむね「満足」、「まあ満足」の割合が多い。



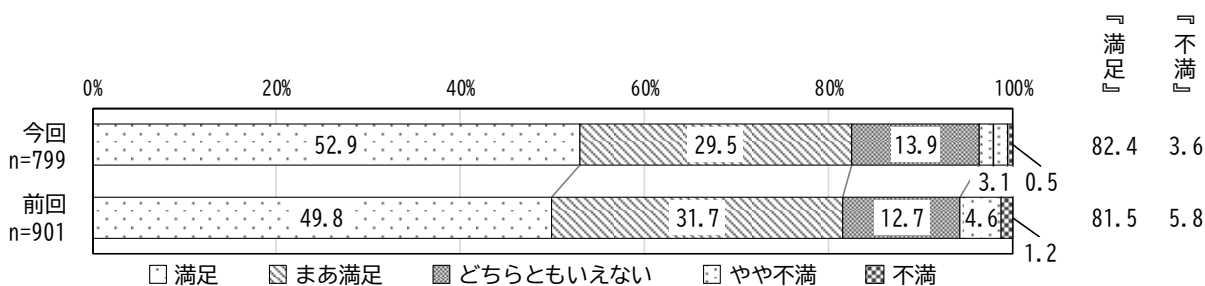
学童クラブ別集計	合計(人)	満足(%)	まあ満足(%)	どちらともいえない(%)	やや不満(%)	不満(%)
全体	799	50.7	30.8	12.6	4.6	1.3
つつじヶ丘児童館学童クラブ	32	43.8	34.4	15.6	6.3	0.0
東部児童館学童クラブ	27	55.6	29.6	11.1	3.7	0.0
国領児童館学童クラブ	10	60.0	10.0	30.0	0.0	0.0
多摩川児童館学童クラブ	32	53.1	37.5	3.1	6.3	0.0
富士見児童館学童クラブ	24	58.3	25.0	12.5	0.0	4.2
西部児童館学童クラブ	21	57.1	38.1	0.0	4.8	0.0
調布ヶ丘児童館学童クラブ	20	55.0	15.0	20.0	5.0	5.0
染地児童館学童クラブ	3	0.0	33.3	66.7	0.0	0.0
深大寺児童館学童クラブ	25	52.0	28.0	16.0	4.0	0.0
深大寺小学校学童クラブ	25	52.0	36.0	8.0	4.0	0.0
北ノ台小学校学童クラブ	19	42.1	15.8	21.1	21.1	0.0
調和小学校学童クラブ	25	56.0	20.0	12.0	8.0	4.0
ふじみだい学童クラブ	20	60.0	25.0	15.0	0.0	0.0
おおまち第1・第2学童クラブ	37	59.5	29.7	2.7	8.1	0.0
うえのはら第1・第2学童クラブ	53	43.4	35.8	17.0	1.9	1.9
はなばたけ第1・第2学童クラブ	15	73.3	13.3	6.7	6.7	0.0
しばさき公園北第1・第2学童クラブ	26	26.9	38.5	26.9	7.7	0.0
第一小学校学童クラブ	31	38.7	29.0	16.1	9.7	6.5
第二小学校学童クラブ	48	54.2	37.5	8.3	0.0	0.0
国領小学校学童クラブ	28	46.4	32.1	10.7	7.1	3.6
かしの学童クラブ	9	55.6	33.3	0.0	11.1	0.0
かみふだ第1・第2学童クラブ	24	62.5	33.3	4.2	0.0	0.0
ゆずのき学童クラブ	13	46.2	38.5	7.7	7.7	0.0
はづき学童クラブ	20	50.0	25.0	10.0	10.0	5.0
多摩川小学校学童クラブ	17	47.1	29.4	17.6	5.9	0.0
なないろ第1・第2学童クラブ	24	37.5	37.5	20.8	4.2	0.0
わかば学童クラブ	29	51.7	37.9	6.9	3.4	0.0
あおば学童クラブ	23	52.2	17.4	30.4	0.0	0.0
染地小学校学童クラブ	18	50.0	33.3	5.6	5.6	5.6
布田小学校学童クラブ	44	56.8	29.5	9.1	2.3	2.3
わいわい学童クラブ	29	48.3	44.8	6.9	0.0	0.0
緑ヶ丘児童館学童クラブ	28	50.0	25.0	21.4	3.6	0.0

「やや不満」、「不満」の理由としては、「おやつの量・質を改善して欲しい」(30件)、「市販のお菓子・ジャンクフードが多い」(9件)などの意見があった。

(18) おやつ代 (月1,500円)

「満足」が52.9%で最も多く、次いで「まあ満足」が29.5%、「どちらともいえない」が13.9%と続いている。前回調査と比べ「満足」が3.1ポイント増加しているものの、「まあ満足」が2.2ポイント減少しており、満足度の割合は前回調査とほぼ同じである。

学童クラブ別では、一部「どちらともいえない」の割合が多い学童クラブがあり、他はおおむね「満足」、「まあ満足」の割合が多い。



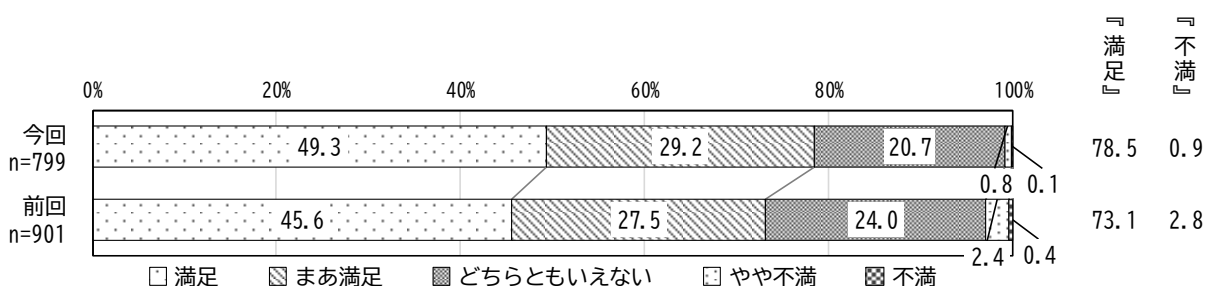
学童クラブ別集計	合計(人)	満足(%)	まあ満足(%)	どちらともいえない(%)	やや不満(%)	不満(%)
全体	799	52.9	29.5	13.9	3.1	0.5
つつじヶ丘児童館学童クラブ	32	53.1	25.0	18.8	3.1	0.0
東部児童館学童クラブ	27	70.4	25.9	3.7	0.0	0.0
国領児童館学童クラブ	10	80.0	10.0	10.0	0.0	0.0
多摩川児童館学童クラブ	32	50.0	43.8	6.3	0.0	0.0
富士見児童館学童クラブ	24	45.8	37.5	12.5	4.2	0.0
西部児童館学童クラブ	21	66.7	23.8	4.8	4.8	0.0
調布ヶ丘児童館学童クラブ	20	55.0	20.0	20.0	5.0	0.0
染地児童館学童クラブ	3	0.0	33.3	66.7	0.0	0.0
深大寺児童館学童クラブ	25	48.0	28.0	16.0	8.0	0.0
深大寺小学校学童クラブ	25	56.0	32.0	12.0	0.0	0.0
北ノ台小学校学童クラブ	19	26.3	47.4	10.5	15.8	0.0
調和小学校学童クラブ	25	52.0	36.0	8.0	0.0	4.0
ふじみだい学童クラブ	20	55.0	35.0	0.0	5.0	5.0
おおまち第1・第2学童クラブ	37	64.9	21.6	13.5	0.0	0.0
うえのはら第1・第2学童クラブ	53	50.9	20.8	26.4	1.9	0.0
はなばたけ第1・第2学童クラブ	15	53.3	33.3	6.7	6.7	0.0
しばさき公園北第1・第2学童クラブ	26	23.1	38.5	30.8	7.7	0.0
第一小学校学童クラブ	31	48.4	25.8	22.6	0.0	3.2
第二小学校学童クラブ	48	60.4	33.3	4.2	2.1	0.0
国領小学校学童クラブ	28	35.7	42.9	14.3	7.1	0.0
かしの学童クラブ	9	44.4	33.3	22.2	0.0	0.0
かみふだ第1・第2学童クラブ	24	75.0	20.8	4.2	0.0	0.0
ゆずのき学童クラブ	13	53.8	38.5	7.7	0.0	0.0
はづき学童クラブ	20	40.0	25.0	30.0	0.0	5.0
多摩川小学校学童クラブ	17	47.1	35.3	17.6	0.0	0.0
なないろ第1・第2学童クラブ	24	45.8	29.2	16.7	8.3	0.0
わかば学童クラブ	29	58.6	31.0	6.9	3.4	0.0
あおば学童クラブ	23	56.5	26.1	17.4	0.0	0.0
染地小学校学童クラブ	18	44.4	38.9	11.1	5.6	0.0
布田小学校学童クラブ	44	70.5	15.9	13.6	0.0	0.0
わいわい学童クラブ	29	44.8	44.8	10.3	0.0	0.0
緑ヶ丘児童館学童クラブ	28	53.6	14.3	17.9	14.3	0.0

「やや不満」、「不満」の理由としては、「料金が安い」(13件)、「おやつ量・質を改善してほしい」(9件)などの意見があった。

(19) イベント・催しの頻度

「満足」が49.3%で最も多く、次いで「まあ満足」が29.2%、「どちらともいえない」が20.7%と続いている。前回調査と比べ「満足」が3.7ポイント増加しており、「まあ満足」も1.7ポイント増加しており、満足度の割合はやや増加している。

学童クラブ別では、一部「どちらともいえない」の割合が多い学童クラブがあり、他はおおむね「満足」、「まあ満足」の割合が多い。



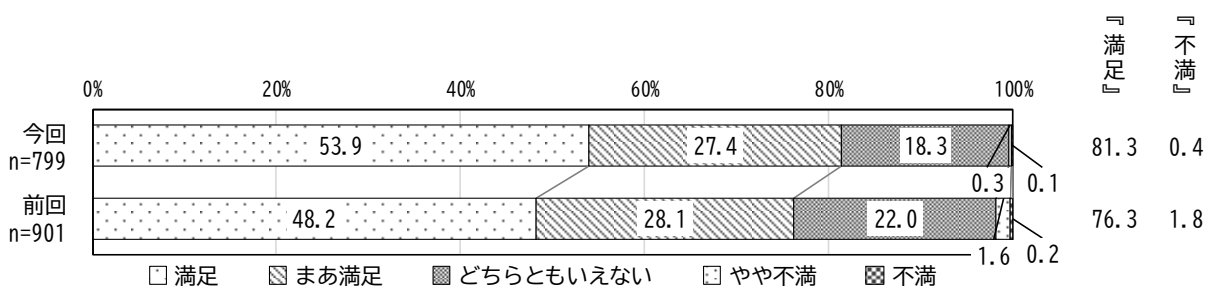
学童クラブ別集計	合計(人)	満足(%)	まあ満足(%)	どちらともいえない(%)	やや不満(%)	不満(%)
全体	799	49.3	29.2	20.7	0.8	0.1
つつじヶ丘児童館学童クラブ	32	37.5	21.9	40.6	0.0	0.0
東部児童館学童クラブ	27	44.4	14.8	40.7	0.0	0.0
国領児童館学童クラブ	10	50.0	0.0	50.0	0.0	0.0
多摩川児童館学童クラブ	32	50.0	18.8	28.1	0.0	3.1
富士見児童館学童クラブ	24	37.5	16.7	41.7	4.2	0.0
西部児童館学童クラブ	21	52.4	33.3	14.3	0.0	0.0
調布ヶ丘児童館学童クラブ	20	70.0	15.0	15.0	0.0	0.0
染地児童館学童クラブ	3	66.7	33.3	0.0	0.0	0.0
深大寺児童館学童クラブ	25	72.0	24.0	4.0	0.0	0.0
深大寺小学校学童クラブ	25	88.0	4.0	8.0	0.0	0.0
北ノ台小学校学童クラブ	19	52.6	26.3	21.1	0.0	0.0
調和小学校学童クラブ	25	36.0	44.0	20.0	0.0	0.0
ふじみだい学童クラブ	20	50.0	40.0	10.0	0.0	0.0
おおまち第1・第2学童クラブ	37	51.4	40.5	8.1	0.0	0.0
うえのはら第1・第2学童クラブ	53	56.6	28.3	11.3	3.8	0.0
はなばたけ第1・第2学童クラブ	15	60.0	40.0	0.0	0.0	0.0
しばさき公園北第1・第2学童クラブ	26	34.6	57.7	7.7	0.0	0.0
第一小学校学童クラブ	31	48.4	32.3	19.4	0.0	0.0
第二小学校学童クラブ	48	50.0	33.3	14.6	2.1	0.0
国領小学校学童クラブ	28	32.1	42.9	25.0	0.0	0.0
かしわの学童クラブ	9	22.2	55.6	22.2	0.0	0.0
かみふだ第1・第2学童クラブ	24	75.0	20.8	4.2	0.0	0.0
ゆずのき学童クラブ	13	46.2	30.8	23.1	0.0	0.0
はづき学童クラブ	20	30.0	50.0	20.0	0.0	0.0
多摩川小学校学童クラブ	17	41.2	35.3	23.5	0.0	0.0
なないろ第1・第2学童クラブ	24	20.8	41.7	33.3	4.2	0.0
わかば学童クラブ	29	34.5	41.4	24.1	0.0	0.0
あおば学童クラブ	23	43.5	26.1	30.4	0.0	0.0
染地小学校学童クラブ	18	55.6	5.6	38.9	0.0	0.0
布田小学校学童クラブ	44	68.2	18.2	11.4	2.3	0.0
わいわい学童クラブ	29	31.0	41.4	27.6	0.0	0.0
緑ヶ丘児童館学童クラブ	28	57.1	7.1	35.7	0.0	0.0

「やや不満」、「不満」の理由としては、「開催件数が少ない」(4件)、「イベント内容に関する要望」(3件)などの意見があった。

(20) イベント・催しの内容

「満足」が53.9%で最も多く、次いで「まあ満足」が27.4%、「どちらともいえない」が18.3%と続いている。前回調査と比べ「満足」が5.7ポイント増加しており、「まあ満足」が前回調査とほぼ同じであり、満足度の割合はやや増加している。

学童クラブ別では、「満足」、「まあ満足」の割合が多い。



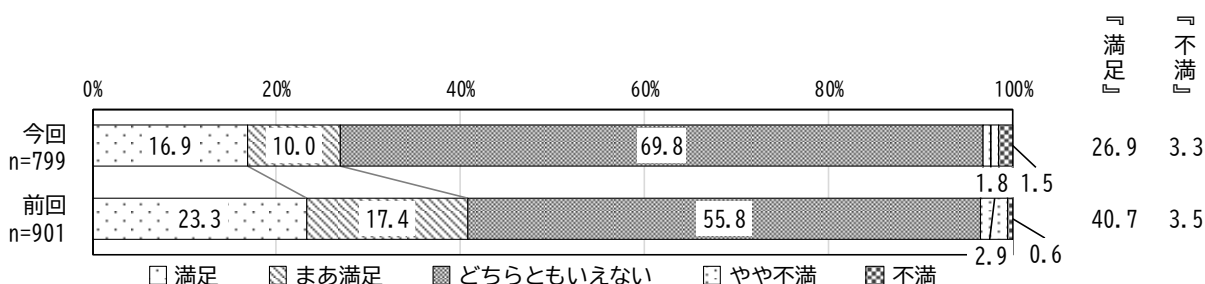
学童クラブ別集計	合計(人)	満足(%)	まあ満足(%)	どちらともいえない(%)	やや不満(%)	不満(%)
全体	799	53.9	27.4	18.3	0.3	0.1
つつじヶ丘児童館学童クラブ	32	37.5	28.1	31.3	3.1	0.0
東部児童館学童クラブ	27	51.9	11.1	37.0	0.0	0.0
国領児童館学童クラブ	10	50.0	0.0	50.0	0.0	0.0
多摩川児童館学童クラブ	32	53.1	15.6	31.3	0.0	0.0
富士見児童館学童クラブ	24	45.8	20.8	33.3	0.0	0.0
西部児童館学童クラブ	21	47.6	33.3	14.3	4.8	0.0
調布ヶ丘児童館学童クラブ	20	55.0	30.0	15.0	0.0	0.0
染地児童館学童クラブ	3	66.7	33.3	0.0	0.0	0.0
深大寺児童館学童クラブ	25	72.0	24.0	4.0	0.0	0.0
深大寺小学校学童クラブ	25	92.0	4.0	4.0	0.0	0.0
北ノ台小学校学童クラブ	19	57.9	26.3	15.8	0.0	0.0
調和小学校学童クラブ	25	56.0	24.0	20.0	0.0	0.0
ふじみだい学童クラブ	20	65.0	35.0	0.0	0.0	0.0
おおまち第1・第2学童クラブ	37	59.5	35.1	5.4	0.0	0.0
うえのはら第1・第2学童クラブ	53	69.8	18.9	11.3	0.0	0.0
はなばたけ第1・第2学童クラブ	15	53.3	46.7	0.0	0.0	0.0
しばさき公園北第1・第2学童クラブ	26	30.8	61.5	7.7	0.0	0.0
第一小学校学童クラブ	31	54.8	25.8	19.4	0.0	0.0
第二小学校学童クラブ	48	54.2	29.2	16.7	0.0	0.0
国領小学校学童クラブ	28	42.9	32.1	25.0	0.0	0.0
かしの学童クラブ	9	44.4	44.4	11.1	0.0	0.0
かみふだ第1・第2学童クラブ	24	66.7	29.2	4.2	0.0	0.0
ゆずのき学童クラブ	13	53.8	23.1	23.1	0.0	0.0
はづき学童クラブ	20	45.0	35.0	20.0	0.0	0.0
多摩川小学校学童クラブ	17	47.1	23.5	29.4	0.0	0.0
なないろ第1・第2学童クラブ	24	33.3	37.5	29.2	0.0	0.0
わかば学童クラブ	29	37.9	48.3	13.8	0.0	0.0
あおば学童クラブ	23	47.8	21.7	30.4	0.0	0.0
染地小学校学童クラブ	18	44.4	22.2	33.3	0.0	0.0
布田小学校学童クラブ	44	70.5	20.5	6.8	0.0	2.3
わいわい学童クラブ	29	41.4	37.9	20.7	0.0	0.0
緑ヶ丘児童館学童クラブ	28	53.6	14.3	32.1	0.0	0.0

「やや不満」、「不満」の理由としては、「イベント内容に関する要望」(3件)の意見があった。

(21) 親子で交流できるイベント・催しの頻度

「どちらともいえない」が69.8%で最も多く、次いで「満足」が16.9%、「まあ満足」が10.0%と続いている。前回調査と比べ「満足」が6.4ポイント減少しており、「まあ満足」も7.4ポイント減少しており、満足度の割合は減少している。

学童クラブ別では、「どちらともいえない」の割合が多い。



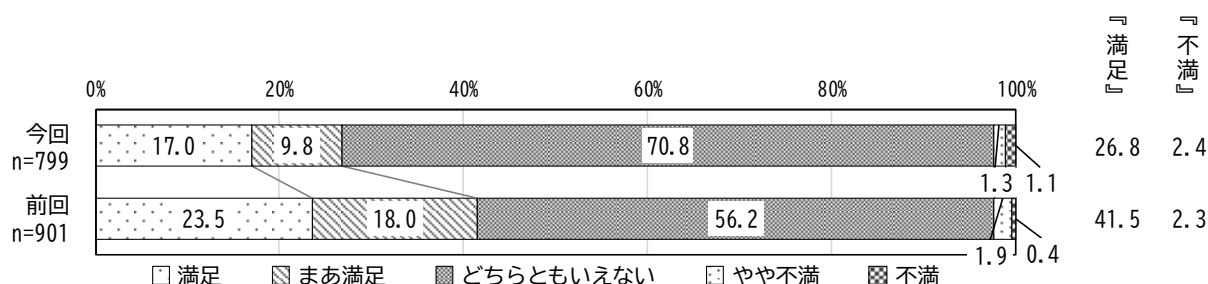
学童クラブ別集計	合計(人)	満足(%)	まあ満足(%)	どちらともいえない(%)	やや不満(%)	不満(%)
全体	799	16.9	10.0	69.8	1.8	1.5
つつじヶ丘児童館学童クラブ	32	15.6	15.6	68.8	0.0	0.0
東部児童館学童クラブ	27	22.2	7.4	70.4	0.0	0.0
国領児童館学童クラブ	10	10.0	0.0	90.0	0.0	0.0
多摩川児童館学童クラブ	32	28.1	21.9	46.9	0.0	3.1
富士見児童館学童クラブ	24	12.5	4.2	83.3	0.0	0.0
西部児童館学童クラブ	21	33.3	19.0	47.6	0.0	0.0
調布ヶ丘児童館学童クラブ	20	15.0	0.0	75.0	5.0	5.0
染地児童館学童クラブ	3	0.0	0.0	100.0	0.0	0.0
深大寺児童館学童クラブ	25	16.0	20.0	60.0	0.0	4.0
深大寺小学校学童クラブ	25	24.0	8.0	60.0	4.0	4.0
北ノ台小学校学童クラブ	19	5.3	15.8	73.7	5.3	0.0
調和小学校学童クラブ	25	20.0	8.0	72.0	0.0	0.0
ふじみだい学童クラブ	20	30.0	5.0	60.0	0.0	5.0
おおまち第1・第2学童クラブ	37	24.3	16.2	54.1	2.7	2.7
うえのはら第1・第2学童クラブ	53	17.0	3.8	69.8	3.8	5.7
はなばたけ第1・第2学童クラブ	15	20.0	20.0	60.0	0.0	0.0
しばさき公園北第1・第2学童クラブ	26	7.7	15.4	76.9	0.0	0.0
第一小学校学童クラブ	31	19.4	6.5	74.2	0.0	0.0
第二小学校学童クラブ	48	12.5	4.2	79.2	4.2	0.0
国領小学校学童クラブ	28	7.1	3.6	89.3	0.0	0.0
かしの学童クラブ	9	0.0	22.2	55.6	11.1	11.1
かみふだ第1・第2学童クラブ	24	25.0	25.0	50.0	0.0	0.0
ゆずのき学童クラブ	13	38.5	7.7	53.8	0.0	0.0
はづき学童クラブ	20	15.0	5.0	75.0	5.0	0.0
多摩川小学校学童クラブ	17	11.8	11.8	76.5	0.0	0.0
なないろ第1・第2学童クラブ	24	12.5	12.5	70.8	4.2	0.0
わかば学童クラブ	29	6.9	6.9	86.2	0.0	0.0
あおば学童クラブ	23	4.3	8.7	87.0	0.0	0.0
染地小学校学童クラブ	18	22.2	5.6	72.2	0.0	0.0
布田小学校学童クラブ	44	18.2	0.0	77.3	2.3	2.3
わいわい学童クラブ	29	13.8	17.2	65.5	3.4	0.0
緑ヶ丘児童館学童クラブ	28	14.3	10.7	67.9	3.6	3.6

「やや不満」、「不満」の理由としては、「開催件数が少ない」(22件)の意見があった。

(22) 親子で交流できるイベント・催しの内容

「どちらともいえない」が70.8%で最も多く、次いで「満足」が17.0%、「まあ満足」が9.8%と続いている。前回調査と比べ「満足」が6.5ポイント減少しており、「まあ満足」も8.2ポイント減少しており、満足度の割合は減少している。

学童クラブ別では、「どちらともいえない」の割合が多い。



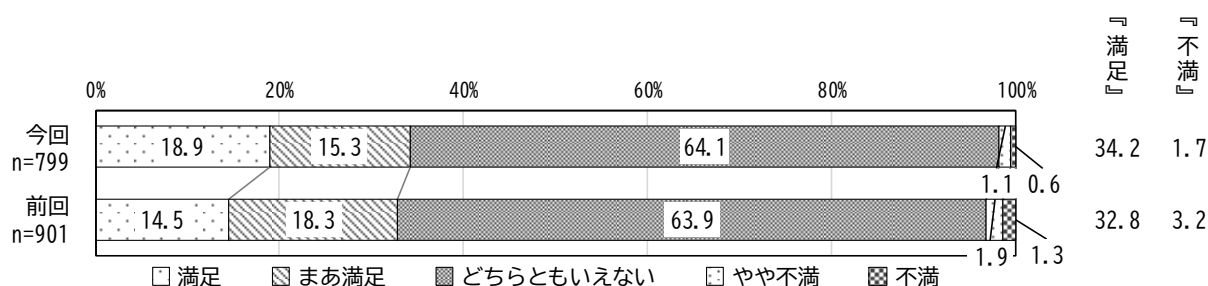
学童クラブ別集計	合計(人)	満足(%)	まあ満足(%)	どちらともいえない(%)	やや不満(%)	不満(%)
全体	799	17.0	9.8	70.8	1.3	1.1
つつじヶ丘児童館学童クラブ	32	18.8	18.8	62.5	0.0	0.0
東部児童館学童クラブ	27	25.9	7.4	66.7	0.0	0.0
国領児童館学童クラブ	10	10.0	0.0	90.0	0.0	0.0
多摩川児童館学童クラブ	32	28.1	25.0	43.8	0.0	3.1
富士見児童館学童クラブ	24	12.5	4.2	83.3	0.0	0.0
西部児童館学童クラブ	21	28.6	19.0	47.6	4.8	0.0
調布ヶ丘児童館学童クラブ	20	10.0	0.0	80.0	5.0	5.0
染地児童館学童クラブ	3	0.0	0.0	100.0	0.0	0.0
深大寺児童館学童クラブ	25	16.0	20.0	60.0	0.0	4.0
深大寺小学校学童クラブ	25	20.0	8.0	68.0	4.0	0.0
北ノ台小学校学童クラブ	19	10.5	10.5	73.7	5.3	0.0
調和小学校学童クラブ	25	20.0	4.0	76.0	0.0	0.0
ふじみだい学童クラブ	20	30.0	5.0	60.0	0.0	5.0
おおまち第1・第2学童クラブ	37	21.6	16.2	59.5	2.7	0.0
うえのはら第1・第2学童クラブ	53	17.0	3.8	73.6	1.9	3.8
はなばたけ第1・第2学童クラブ	15	20.0	20.0	60.0	0.0	0.0
しばさき公園北第1・第2学童クラブ	26	7.7	11.5	80.8	0.0	0.0
第一小学校学童クラブ	31	19.4	6.5	74.2	0.0	0.0
第二小学校学童クラブ	48	12.5	6.3	79.2	2.1	0.0
国領小学校学童クラブ	28	10.7	3.6	85.7	0.0	0.0
かしの学童クラブ	9	11.1	11.1	66.7	0.0	11.1
かみふだ第1・第2学童クラブ	24	33.3	20.8	45.8	0.0	0.0
ゆずのき学童クラブ	13	38.5	0.0	61.5	0.0	0.0
はづき学童クラブ	20	15.0	10.0	70.0	5.0	0.0
多摩川小学校学童クラブ	17	11.8	11.8	76.5	0.0	0.0
なないろ第1・第2学童クラブ	24	12.5	8.3	75.0	4.2	0.0
わかば学童クラブ	29	6.9	6.9	86.2	0.0	0.0
あおば学童クラブ	23	4.3	4.3	91.3	0.0	0.0
染地小学校学童クラブ	18	22.2	11.1	66.7	0.0	0.0
布田小学校学童クラブ	44	18.2	0.0	79.5	0.0	2.3
わいわい学童クラブ	29	10.3	20.7	69.0	0.0	0.0
緑ヶ丘児童館学童クラブ	28	10.7	10.7	71.4	3.6	3.6

「やや不満」、「不満」の理由としては、「開催件数が少ない」(13件)、「保護者の負担感」(1件)の意見があった。

(23) ユーフォーとの交流の機会

「どちらともいえない」が64.1%で最も多く、次いで「満足」が18.9%、「まあ満足」が15.3%と続いている。前回調査と比べ「満足」が4.4ポイント増加しており、「まあ満足」が3.0ポイント減少しているものの、満足度の割合はやや増加している。

学童クラブ別では、一部「満足」、「まあ満足」の割合が多い学童クラブがあり、他はおおむね「どちらともいえない」の割合が多い。



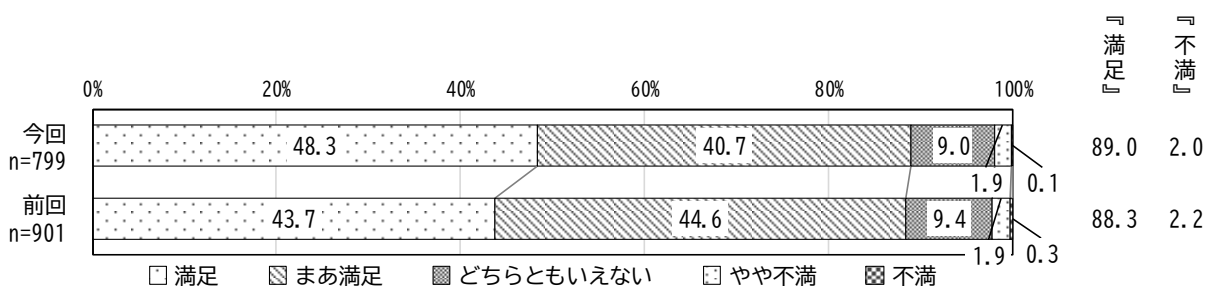
学童クラブ別集計	合計(人)	満足(%)	まあ満足(%)	どちらともいえない(%)	やや不満(%)	不満(%)
全体	799	18.9	15.3	64.1	1.1	0.6
つつじヶ丘児童館学童クラブ	32	9.4	3.1	87.5	0.0	0.0
東部児童館学童クラブ	27	11.1	3.7	85.2	0.0	0.0
国領児童館学童クラブ	10	20.0	0.0	80.0	0.0	0.0
多摩川児童館学童クラブ	32	12.5	6.3	78.1	3.1	0.0
富士見児童館学童クラブ	24	8.3	4.2	87.5	0.0	0.0
西部児童館学童クラブ	21	28.6	0.0	71.4	0.0	0.0
調布ヶ丘児童館学童クラブ	20	15.0	0.0	80.0	0.0	5.0
染地児童館学童クラブ	3	0.0	33.3	66.7	0.0	0.0
深大寺児童館学童クラブ	25	20.0	20.0	60.0	0.0	0.0
深大寺小学校学童クラブ	25	24.0	28.0	44.0	4.0	0.0
北ノ台小学校学童クラブ	19	15.8	10.5	73.7	0.0	0.0
調和小学校学童クラブ	25	28.0	16.0	56.0	0.0	0.0
ふじみだい学童クラブ	20	20.0	0.0	75.0	0.0	5.0
おおまち第1・第2学童クラブ	37	16.2	16.2	67.6	0.0	0.0
うえのはら第1・第2学童クラブ	53	11.3	1.9	83.0	1.9	1.9
はなばたけ第1・第2学童クラブ	15	20.0	13.3	66.7	0.0	0.0
しばさき公園北第1・第2学童クラブ	26	0.0	11.5	88.5	0.0	0.0
第一小学校学童クラブ	31	45.2	25.8	29.0	0.0	0.0
第二小学校学童クラブ	48	35.4	35.4	27.1	2.1	0.0
国領小学校学童クラブ	28	25.0	25.0	50.0	0.0	0.0
かしの学童クラブ	9	44.4	44.4	11.1	0.0	0.0
かみふだ第1・第2学童クラブ	24	16.7	37.5	41.7	4.2	0.0
ゆずのき学童クラブ	13	23.1	0.0	76.9	0.0	0.0
はづき学童クラブ	20	20.0	15.0	65.0	0.0	0.0
多摩川小学校学童クラブ	17	23.5	52.9	17.6	0.0	5.9
なないろ第1・第2学童クラブ	24	4.2	4.2	91.7	0.0	0.0
わかば学童クラブ	29	13.8	10.3	69.0	6.9	0.0
あおば学童クラブ	23	34.8	17.4	47.8	0.0	0.0
染地小学校学童クラブ	18	22.2	38.9	38.9	0.0	0.0
布田小学校学童クラブ	44	20.5	20.5	56.8	2.3	0.0
わいわい学童クラブ	29	10.3	13.8	75.9	0.0	0.0
緑ヶ丘児童館学童クラブ	28	7.1	3.6	82.1	3.6	3.6

「やや不満」、「不満」の理由としては、「機会が少ない」(10件)、「活動に制限がある」(2件)の意見があった。

(24) 過ごし方（1日の流れ，班活動など）

「満足」が48.3%で最も多く，次いで「まあ満足」が40.7%，「どちらともいえない」が9.0%と続いている。前回調査と比べ「満足」が4.6ポイント増加しているものの，「まあ満足」が3.9ポイント減少しており，満足度の割合は前回調査とほぼ同じである。

学童クラブ別では，「満足」，「まあ満足」の割合が多い。



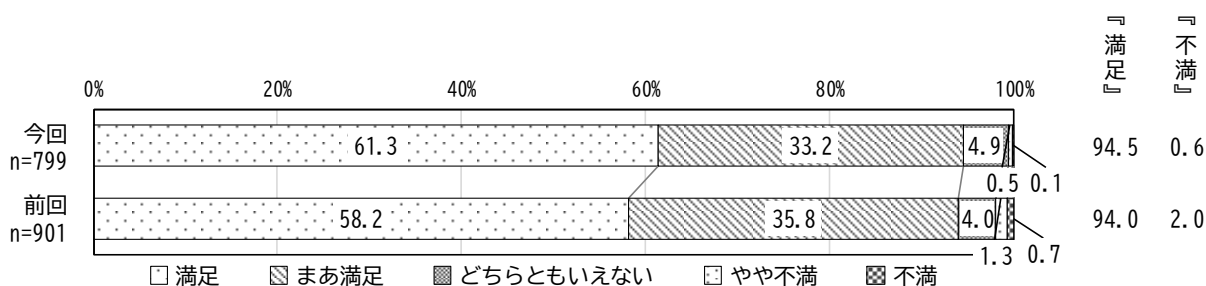
学童クラブ別集計	合計(人)	満足(%)	まあ満足(%)	どちらともいえない(%)	やや不満(%)	不満(%)
全体	799	48.3	40.7	9.0	1.9	0.1
つつじヶ丘児童館学童クラブ	32	50.0	31.3	15.6	3.1	0.0
東部児童館学童クラブ	27	51.9	44.4	3.7	0.0	0.0
国領児童館学童クラブ	10	60.0	30.0	10.0	0.0	0.0
多摩川児童館学童クラブ	32	46.9	43.8	3.1	6.3	0.0
富士見児童館学童クラブ	24	54.2	29.2	16.7	0.0	0.0
西部児童館学童クラブ	21	47.6	47.6	4.8	0.0	0.0
調布ヶ丘児童館学童クラブ	20	65.0	25.0	5.0	5.0	0.0
染地児童館学童クラブ	3	33.3	33.3	33.3	0.0	0.0
深大寺児童館学童クラブ	25	56.0	36.0	8.0	0.0	0.0
深大寺小学校学童クラブ	25	64.0	28.0	8.0	0.0	0.0
北ノ台小学校学童クラブ	19	52.6	47.4	0.0	0.0	0.0
調和小学校学童クラブ	25	36.0	56.0	8.0	0.0	0.0
ふじみだいの学童クラブ	20	70.0	20.0	10.0	0.0	0.0
おおまち第1・第2学童クラブ	37	54.1	37.8	0.0	8.1	0.0
うえのはら第1・第2学童クラブ	53	47.2	37.7	13.2	1.9	0.0
はなばたけ第1・第2学童クラブ	15	46.7	46.7	6.7	0.0	0.0
しばさき公園北第1・第2学童クラブ	26	19.2	65.4	15.4	0.0	0.0
第一小学校学童クラブ	31	29.0	54.8	12.9	3.2	0.0
第二小学校学童クラブ	48	47.9	45.8	4.2	2.1	0.0
国領小学校学童クラブ	28	53.6	25.0	21.4	0.0	0.0
かしの学童クラブ	9	55.6	33.3	11.1	0.0	0.0
かみふだ第1・第2学童クラブ	24	62.5	33.3	4.2	0.0	0.0
ゆずのき学童クラブ	13	61.5	38.5	0.0	0.0	0.0
はづき学童クラブ	20	45.0	50.0	0.0	5.0	0.0
多摩川小学校学童クラブ	17	47.1	41.2	11.8	0.0	0.0
なないろ第1・第2学童クラブ	24	25.0	41.7	33.3	0.0	0.0
わかば学童クラブ	29	34.5	55.2	6.9	3.4	0.0
わかば学童クラブ	29	34.5	55.2	6.9	3.4	0.0
あおば学童クラブ	23	60.9	26.1	13.0	0.0	0.0
染地小学校学童クラブ	18	50.0	44.4	5.6	0.0	0.0
布田小学校学童クラブ	44	50.0	40.9	4.5	2.3	2.3
わいわい学童クラブ	29	37.9	48.3	6.9	6.9	0.0

「やや不満」，「不満」の理由としては，「宿題・学習の時間を確保してほしい」（6件），「活動に制限がある」（3件）などの意見があった。

(25) 施設への信頼・安心感

「満足」が61.3%で最も多く、次いで「まあ満足」が33.2%、「どちらともいえない」が4.9%と続いている。前回調査と比べ「満足」が3.1ポイント増加しているものの、「まあ満足」が2.6ポイント減少しており、満足度の割合は前回調査とほぼ同じである。

学童クラブ別では、「満足」、「まあ満足」の割合が多い。



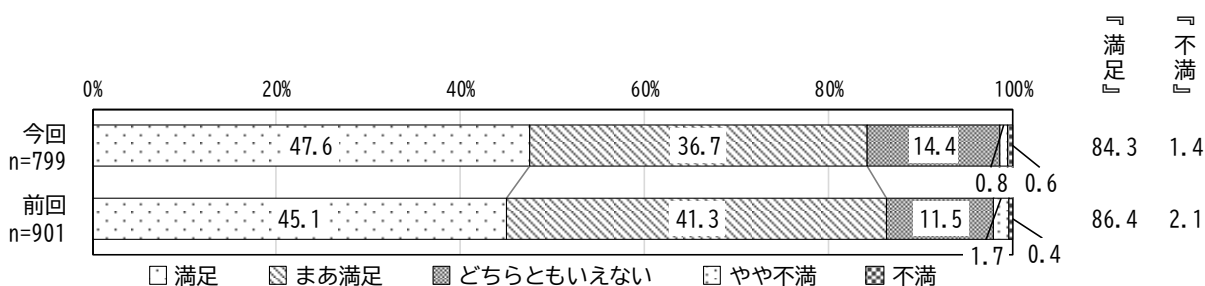
学童クラブ別集計	合計(人)	満足(%)	まあ満足(%)	どちらともいえない(%)	やや不満(%)	不満(%)
全体	799	61.3	33.2	4.9	0.5	0.1
つつじヶ丘児童館学童クラブ	32	56.3	34.4	9.4	0.0	0.0
東部児童館学童クラブ	27	74.1	22.2	3.7	0.0	0.0
国領児童館学童クラブ	10	60.0	40.0	0.0	0.0	0.0
多摩川児童館学童クラブ	32	59.4	31.3	9.4	0.0	0.0
富士見児童館学童クラブ	24	58.3	29.2	8.3	4.2	0.0
西部児童館学童クラブ	21	66.7	33.3	0.0	0.0	0.0
調布ヶ丘児童館学童クラブ	20	70.0	25.0	5.0	0.0	0.0
染地児童館学童クラブ	3	66.7	33.3	0.0	0.0	0.0
深大寺児童館学童クラブ	25	76.0	24.0	0.0	0.0	0.0
深大寺小学校学童クラブ	25	84.0	12.0	4.0	0.0	0.0
北ノ台小学校学童クラブ	19	31.6	63.2	5.3	0.0	0.0
調和小学校学童クラブ	25	68.0	28.0	4.0	0.0	0.0
ふじみだいの学童クラブ	20	80.0	20.0	0.0	0.0	0.0
おおまち第1・第2学童クラブ	37	75.7	21.6	0.0	2.7	0.0
うえのはら第1・第2学童クラブ	53	62.3	28.3	5.7	3.8	0.0
はなばたけ第1・第2学童クラブ	15	53.3	40.0	6.7	0.0	0.0
しばさき公園北第1・第2学童クラブ	26	42.3	53.8	3.8	0.0	0.0
第一小学校学童クラブ	31	54.8	32.3	12.9	0.0	0.0
第二小学校学童クラブ	48	58.3	41.7	0.0	0.0	0.0
国領小学校学童クラブ	28	53.6	42.9	3.6	0.0	0.0
かしの学童クラブ	9	55.6	44.4	0.0	0.0	0.0
かみふだ第1・第2学童クラブ	24	75.0	25.0	0.0	0.0	0.0
ゆずのき学童クラブ	13	61.5	38.5	0.0	0.0	0.0
はづき学童クラブ	20	50.0	45.0	0.0	0.0	5.0
多摩川小学校学童クラブ	17	41.2	47.1	11.8	0.0	0.0
なないろ第1・第2学童クラブ	24	37.5	50.0	12.5	0.0	0.0
わかば学童クラブ	29	58.6	27.6	13.8	0.0	0.0
あおば学童クラブ	23	73.9	21.7	4.3	0.0	0.0
染地小学校学童クラブ	18	61.1	38.9	0.0	0.0	0.0
布田小学校学童クラブ	44	68.2	29.5	2.3	0.0	0.0
わいわい学童クラブ	29	48.3	41.4	10.3	0.0	0.0
緑ヶ丘児童館学童クラブ	28	64.3	28.6	7.1	0.0	0.0

「やや不満」、「不満」の理由としては、「宿題・学習の時間を確保してほしい」(6件)、「活動に制限がある」(3件)などの意見があった。

(26) 施設の新型コロナウイルス感染症対応

「満足」が47.6%で最も多く、次いで「まあ満足」が36.7%、「どちらともいえない」が14.4%と続いている。前回調査と比べ「満足」が2.5ポイント増加しているものの、「まあ満足」が4.6ポイント減少しており、満足度の割合はやや減少している。

学童クラブ別では、「満足」、「まあ満足」の割合が多い。



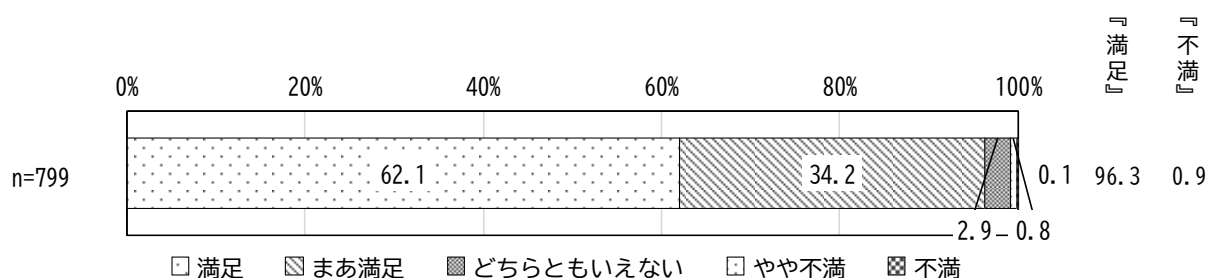
学童クラブ別集計	合計(人)	満足(%)	まあ満足(%)	どちらともいえない(%)	やや不満(%)	不満(%)
全体	799	47.6	36.7	14.4	0.8	0.6
つつじヶ丘児童館学童クラブ	32	46.9	37.5	15.6	0.0	0.0
東部児童館学童クラブ	27	55.6	37.0	7.4	0.0	0.0
国領児童館学童クラブ	10	70.0	20.0	10.0	0.0	0.0
多摩川児童館学童クラブ	32	43.8	34.4	21.9	0.0	0.0
富士見児童館学童クラブ	24	41.7	37.5	16.7	4.2	0.0
西部児童館学童クラブ	21	57.1	38.1	4.8	0.0	0.0
調布ヶ丘児童館学童クラブ	20	60.0	35.0	5.0	0.0	0.0
染地児童館学童クラブ	3	33.3	33.3	33.3	0.0	0.0
深大寺児童館学童クラブ	25	60.0	32.0	8.0	0.0	0.0
深大寺小学校学童クラブ	25	52.0	36.0	8.0	4.0	0.0
北ノ台小学校学童クラブ	19	42.1	47.4	10.5	0.0	0.0
調和小学校学童クラブ	25	52.0	28.0	12.0	0.0	8.0
ふじみだいの学童クラブ	20	55.0	35.0	10.0	0.0	0.0
おおまち第1・第2学童クラブ	37	48.6	40.5	10.8	0.0	0.0
うえのはら第1・第2学童クラブ	53	45.3	34.0	17.0	1.9	1.9
はなばたけ第1・第2学童クラブ	15	33.3	53.3	13.3	0.0	0.0
しばさき公園北第1・第2学童クラブ	26	30.8	53.8	15.4	0.0	0.0
第一小学校学童クラブ	31	48.4	35.5	16.1	0.0	0.0
第二小学校学童クラブ	48	41.7	37.5	20.8	0.0	0.0
国領小学校学童クラブ	28	50.0	39.3	10.7	0.0	0.0
かしの学童クラブ	9	55.6	33.3	11.1	0.0	0.0
かみふだ第1・第2学童クラブ	24	66.7	20.8	12.5	0.0	0.0
ゆずのき学童クラブ	13	61.5	30.8	7.7	0.0	0.0
はづき学童クラブ	20	50.0	30.0	15.0	0.0	5.0
多摩川小学校学童クラブ	17	23.5	35.3	35.3	5.9	0.0
なないろ第1・第2学童クラブ	24	25.0	45.8	29.2	0.0	0.0
わかば学童クラブ	29	44.8	37.9	17.2	0.0	0.0
あおば学童クラブ	23	52.2	39.1	8.7	0.0	0.0
染地小学校学童クラブ	18	50.0	22.2	22.2	5.6	0.0
布田小学校学童クラブ	44	40.9	45.5	11.4	0.0	2.3
わいわい学童クラブ	29	44.8	44.8	10.3	0.0	0.0
緑ヶ丘児童館学童クラブ	28	57.1	21.4	17.9	3.6	0.0

「やや不満」、「不満」の理由としては、「対策が徹底されていない」(4件)、「施設が狭い」(4件)などの意見があった。

(27) 現在利用している学童クラブの、総合的な満足度をお答えください。

「満足」が62.1%で最も多く、次いで「まあ満足」が34.2%、「どちらともいえない」が2.9%と続いている。

学童クラブ別では、「満足」, 「まあ満足」の割合が多い。



学童クラブ別集計	合計(人)	満足(%)	まあ満足(%)	どちらともいえない(%)	やや不満(%)	不満(%)
全体	799	62.1	34.2	2.9	0.8	0.1
つつじヶ丘児童館学童クラブ	32	56.3	37.5	6.3	0.0	0.0
東部児童館学童クラブ	27	74.1	22.2	3.7	0.0	0.0
国領児童館学童クラブ	10	70.0	30.0	0.0	0.0	0.0
多摩川児童館学童クラブ	32	62.5	34.4	3.1	0.0	0.0
富士見児童館学童クラブ	24	62.5	25.0	4.2	8.3	0.0
西部児童館学童クラブ	21	71.4	23.8	0.0	4.8	0.0
調布ヶ丘児童館学童クラブ	20	70.0	25.0	0.0	0.0	5.0
染地児童館学童クラブ	3	0.0	100.0	0.0	0.0	0.0
深大寺児童館学童クラブ	25	80.0	20.0	0.0	0.0	0.0
深大寺小学校学童クラブ	25	76.0	24.0	0.0	0.0	0.0
北ノ台小学校学童クラブ	19	47.4	47.4	5.3	0.0	0.0
調和小学校学童クラブ	25	72.0	24.0	4.0	0.0	0.0
ふじみだい学童クラブ	20	65.0	35.0	0.0	0.0	0.0
おおまち第1・第2学童クラブ	37	73.0	24.3	0.0	2.7	0.0
うえのはら第1・第2学童クラブ	53	54.7	41.5	3.8	0.0	0.0
はなばたけ第1・第2学童クラブ	15	60.0	40.0	0.0	0.0	0.0
しばさき公園北第1・第2学童クラブ	26	65.4	34.6	0.0	0.0	0.0
第一小学校学童クラブ	31	61.3	29.0	9.7	0.0	0.0
第二小学校学童クラブ	48	64.6	35.4	0.0	0.0	0.0
国領小学校学童クラブ	28	53.6	42.9	3.6	0.0	0.0
かしの学童クラブ	9	55.6	44.4	0.0	0.0	0.0
かみふだ第1・第2学童クラブ	24	75.0	25.0	0.0	0.0	0.0
ゆずのき学童クラブ	13	53.8	46.2	0.0	0.0	0.0
はづき学童クラブ	20	50.0	45.0	0.0	5.0	0.0
多摩川小学校学童クラブ	17	41.2	52.9	5.9	0.0	0.0
なないろ第1・第2学童クラブ	24	37.5	50.0	12.5	0.0	0.0
わかば学童クラブ	29	44.8	48.3	6.9	0.0	0.0
あおば学童クラブ	23	78.3	17.4	0.0	4.3	0.0
染地小学校学童クラブ	18	61.1	38.9	0.0	0.0	0.0
布田小学校学童クラブ	44	70.5	25.0	4.5	0.0	0.0
わいわい学童クラブ	29	51.7	48.3	0.0	0.0	0.0
緑ヶ丘児童館学童クラブ	28	60.7	32.1	7.1	0.0	0.0

「やや不満」, 「不満」の理由としては、「職員への不満」(2件), 「防犯上の不安」(2件)などの意見があった。

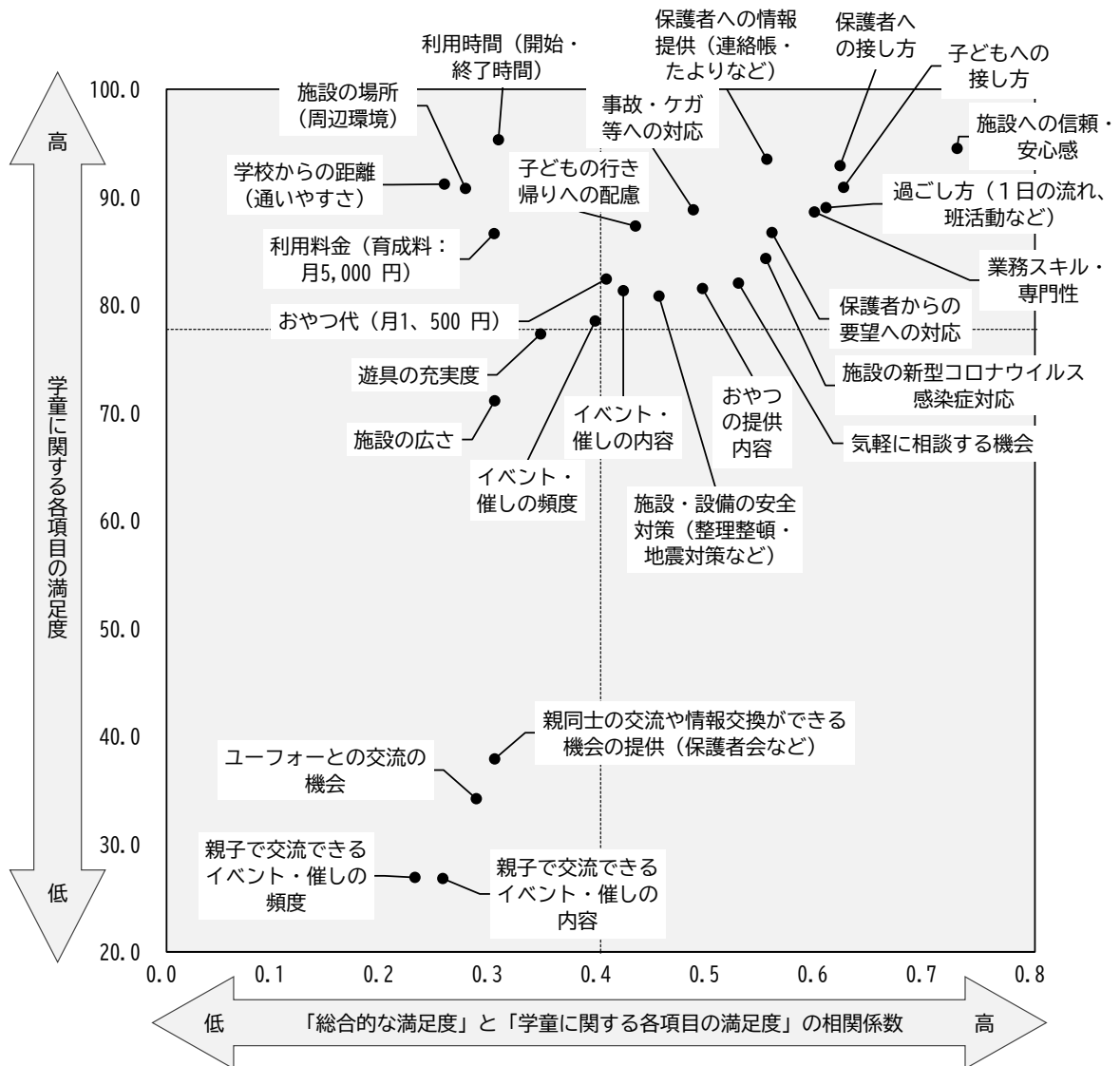
◇総合的な満足度と各項目の相関分析

相関係数：2つのデータがどれだけ関連性があるのかを示す係数。+1 に近づくほど正の相関（正比例）の関係が、-1 に近づくほど負の相関（反比例）の関係が強くなり、0 に近づくほど無関係となる。	
0.0 < r ≤ 0.2：ほとんど相関関係がない	0.4 < r ≤ 0.7：かなり相関関係がある
0.2 < r ≤ 0.4：やや相関関係がある	0.7 < r ≤ 1.0：強い相関関係がある

「総合的な満足度」と各項目について相関係数を算出した。

その結果、全ての項目で相関係数が0.2以上となっていた。特に「施設への信頼・安心感」の満足度が高く相関係数が0.7を超えており、この項目を維持することで「総合的な満足度」の維持が期待できると考えられる。

項目	相関係数	満足度
(1) 学校からの距離（通いやすさ）	0.26	91.2
(2) 施設の場所（周辺環境）	0.28	90.8
(3) 施設の広さ	0.30	71.1
(4) 遊具の充実度	0.34	77.3
(5) 利用時間（開始・終了時間）	0.31	95.3
(6) 利用料金（育成料：月5,000円）	0.30	86.6
(7) 業務スキル・専門性	0.60	88.6
(8) 子どもへの接し方	0.62	90.9
(9) 保護者への接し方	0.62	92.9
(10) 子どもの行き帰りへの配慮	0.43	87.3
(11) 事故・ケガ等への対応	0.49	88.8
(12) 施設・設備の安全対策（整理整頓・地震対策など）	0.45	80.8
(13) 保護者への情報提供（連絡帳・たよりなど）	0.55	93.5
(14) 保護者からの要望への対応	0.56	86.7
(15) 気軽に相談する機会	0.53	82.0
(16) 親同士の交流や情報交換ができる機会の提供（保護者会など）	0.30	37.9
(17) おやつ提供内容	0.49	81.5
(18) おやつ代（月1、500円）	0.41	82.4
(19) イベント・催しの頻度	0.39	78.5
(20) イベント・催しの内容	0.42	81.3
(21) 親子で交流できるイベント・催しの頻度	0.23	26.9
(22) 親子で交流できるイベント・催しの内容	0.25	26.8
(23) ユーフォーとの交流の機会	0.29	34.2
(24) 過ごし方（1日の流れ、班活動など）	0.61	89.0
(25) 施設への信頼・安心感	0.73	94.5
(26) 施設の新型コロナウイルス感染症対応	0.55	84.3



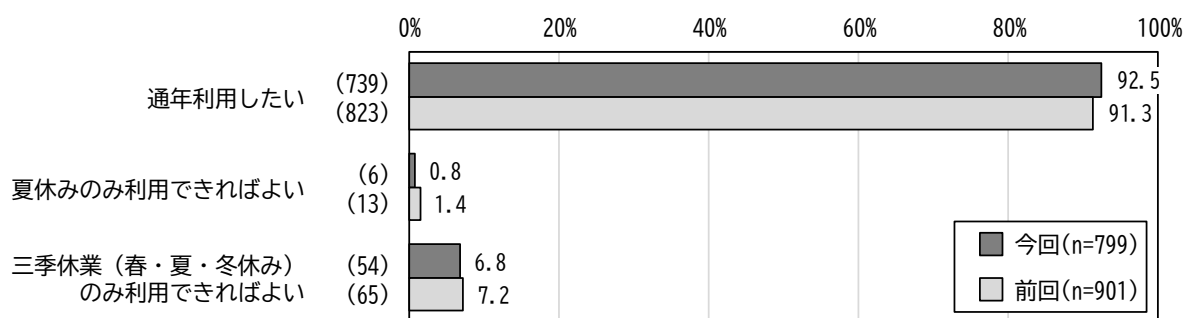
4. 学童クラブの利用ニーズについて

問2 学童クラブは、お子さんを育成する観点から通年でご利用いただいておりますが、実際に利用させたいと思っている期間について教えてください。(1つ選択)

「通年利用したい」が92.4%で最も多く、次いで「三季休業（春・夏・冬休み）のみ利用できればよい」が6.8%、「夏休みのみ利用できればよい」が0.8%となっている。

前回調査と比べ「通年利用したい」が1.2ポイント増加している。

学年別では、1年生と6年生で「通年利用したい」が全体より高く、「三季休業（春・夏・冬休み）のみ利用できればよい」の項目では、5年生まで学年が上がるごとに割合が増加する傾向がみられる。



※縦軸のカッコ内は、項目ごとの回答者数（人）

	合計(人)	通年利用したい (%)	夏休みのみ利用できればよい (%)	三季休業（春・夏・冬休み）のみ利用できればよい (%)
全体	799	92.5	0.8	6.8
1年生	371	95.4	0.0	4.6
2年生	274	92.0	1.8	6.2
3年生	119	86.6	0.8	12.6
4年生	25	84.0	0.0	16.0
5年生	6	83.3	0.0	16.7
6年生	4	100.0	0.0	0.0

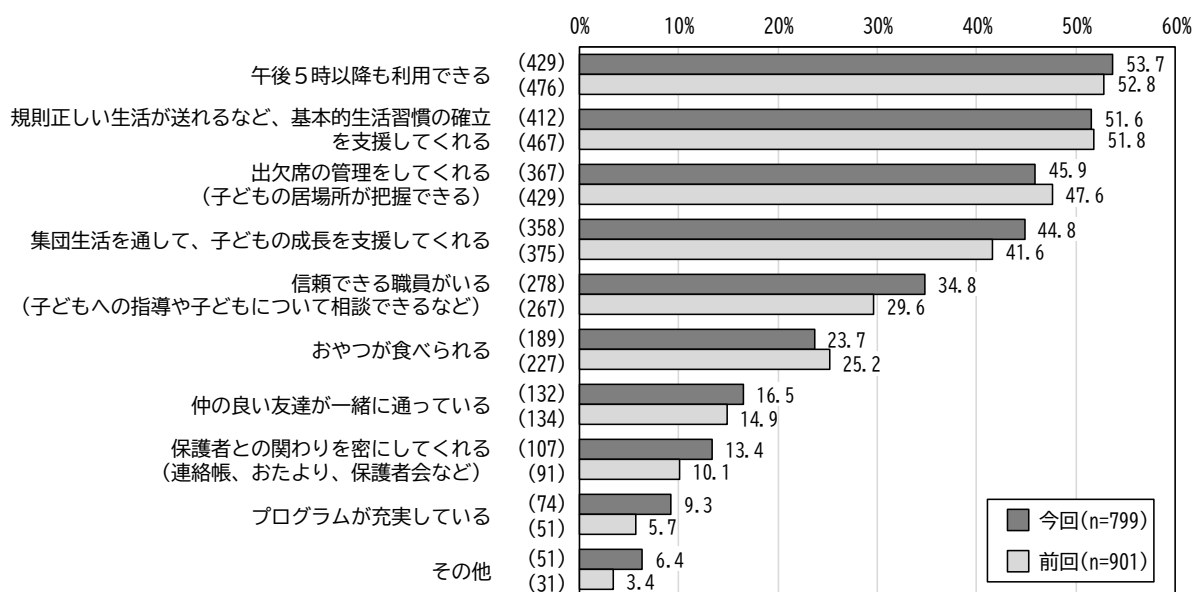
問3 調布市には、放課後の小学生の居場所として、「学童クラブ」、「ユーフォー」、「児童館」があります。その中で、学童クラブを選んでいる主な理由を教えてください。（優先順位の高い上位3つをお選びください。）

○集計結果（上位3項目の合計）

学童クラブを選ぶ理由について、優先順位の高い上位3項目の合計をみると、「午後5時以降も利用できる」が53.7%で最も多く、次いで「規則正しい生活が送れるなど、基本的な生活習慣の確立を支援してくれる」が51.6%、「出欠席の管理をしてくれる（子どもの居場所が把握できる）」が45.9%などとなっている。

前回調査と比べ「出欠席の管理をしてくれる（子どもの居場所が把握できる）」が1.7ポイント減少している。

学年別では、1年生と2年生で「午後5時以降も利用できる」が全体より高く、3年生で「規則正しい生活が送れるなど、基本的な生活習慣の確立を支援してくれる」と「出欠席の管理をしてくれる（子どもの居場所が把握できる）」が全体より高くなっている。



※縦軸のカッコ内は、優先順位第1位から第3位までの延べ回答者数（人）

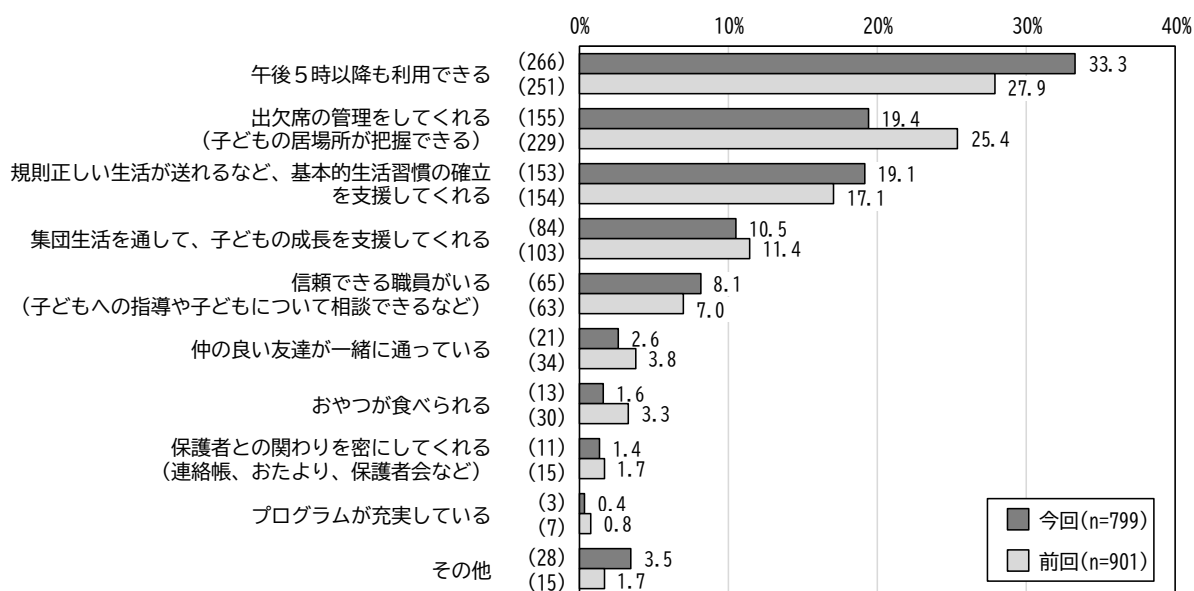
	合計(人)	午後5時以降も利用できる (%)	規則正しい生活が送れるなど、基本的な生活習慣の確立を支援してくれる (%)	出欠席の管理をしてくれる（子どもの居場所が把握できる） (%)	集団生活を通して、子どもの成長を支援してくれる、子どもの (%)	信頼できる職員がいる（子どもへの指導や子どもについて相談できるなど） (%)	おやつが食べられる (%)	仲の良い友達と一緒に通っている (%)	保護者との関わりを密にしてくれる（連絡帳、おたより、保護者会など） (%)	プログラムが充実している (%)	その他 (%)
全体	799	53.7	51.6	45.9	44.8	34.8	23.7	16.5	13.4	9.3	6.4
1年生	371	57.1	50.4	45.3	47.2	31.8	23.2	15.6	13.7	8.9	6.7
2年生	274	55.5	50.4	46.0	42.3	35.4	23.7	16.8	13.5	10.9	5.5
3年生	119	41.2	58.8	52.9	37.8	38.7	26.9	17.6	10.9	8.4	6.7
4年生	25	40.0	52.0	40.0	56.0	40.0	20.0	20.0	16.0	4.0	12.0
5年生	6	66.7	33.3	0.0	66.7	66.7	16.7	33.3	16.7	0.0	0.0
6年生	4	50.0	50.0	0.0	100.0	75.0	0.0	0.0	25.0	0.0	0.0

○優先順位の第1位だけを集計した結果

優先順位の第1位だけを集計した結果をみると、「午後5時以降も利用できる」が33.3%で最も多く、次いで「出欠席の管理をしてくれる（子どもの居場所が把握できる）」が19.4%、「規則正しい生活を送れるなど、基本的な生活習慣の確立を支援してくれる」が19.1%などとなっている。

前回調査と比べ「午後5時以降も利用できる」が5.4ポイント、「規則正しい生活を送れるなど、基本的な生活習慣の確立を支援してくれる」が2.0ポイント増加しており、「出欠席の管理をしてくれる（子どもの居場所が把握できる）」が6.0ポイント減少している。

学年別では、「午後5時以降も利用できる」が1年生と2年生で全体より高く、「出欠席の管理をしてくれる（子どもの居場所が把握できる）」が3年生で全体より高く、「規則正しい生活を送れるなど、基本的な生活習慣の確立を支援してくれる」が2年生と3年生で全体より高くなっている。

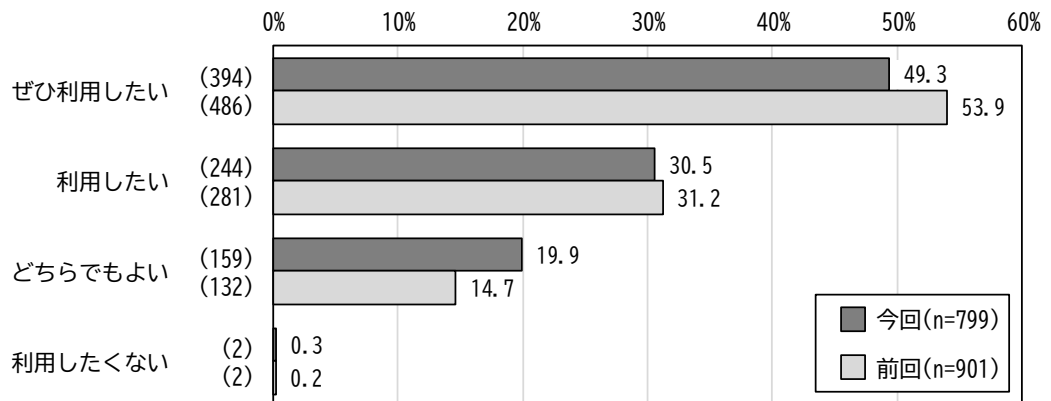


※縦軸のカッコ内は、優先順位第1位の回答者数（人）

	合計(人)	午後5時以降も利用できる (%)	出欠席の管理をしてくれる (%)	規則正しい生活を送れるなど、基本的な生活習慣の確立を支援してくれる (%)	集団生活を通して、子どもの成長を支援してくれる (%)	信頼できる職員がいる (%)	仲の良い友達と一緒に通っている (%)	おやつが食べられる (%)	保護者との関わりを密にしてくれる (%)	プログラムが充実している (%)	その他 (%)
全体	799	33.3	19.4	19.1	10.5	8.1	2.6	1.6	1.4	0.4	3.5
1年生	371	36.4	18.6	16.2	9.2	8.6	3.8	1.6	1.6	0.8	3.2
2年生	274	36.1	17.9	19.3	13.5	6.2	1.1	1.8	1.1	0.0	2.9
3年生	119	16.8	26.9	28.6	7.6	8.4	3.4	0.8	1.7	0.0	5.9
4年生	25	28.0	20.0	20.0	8.0	16.0	0.0	4.0	0.0	0.0	4.0
5年生	6	66.7	0.0	16.7	0.0	16.7	0.0	0.0	0.0	0.0	0.0
6年生	4	25.0	0.0	0.0	50.0	25.0	0.0	0.0	0.0	0.0	0.0

問4 学童クラブ専用のメール配信システムがありましたら、利用したいかを教えてください。(1つ選択)

「ぜひ利用したい」が49.3%で最も多く、次いで「利用したい」が30.5%などとなっている。
 前回調査と比べ「ぜひ利用したい」が4.6ポイント減少している。
 学年別では、2年生で「ぜひ利用したい」が全体より高くなっている。



※縦軸のカッコ内は、項目ごとの回答者数(人)

	合計(人)	ぜひ利用したい(%)	利用したい(%)	どちらでもよい(%)	利用したくない(%)
全体	799	49.3	30.5	19.9	0.3
1年生	371	48.2	31.0	20.8	0.0
2年生	274	50.0	29.9	19.7	0.4
3年生	119	48.7	31.9	18.5	0.8
4年生	25	52.0	28.0	20.0	0.0
5年生	6	83.3	16.7	0.0	0.0
6年生	4	50.0	25.0	25.0	0.0

5. 自由意見

その他、学童クラブに関するご意見・要望等があれば、ご自由に入力してください。

学童クラブに関する意見・要望等を聞いたところ、延べ287件の貴重な意見をいただいた。下記に分類し、一覧を示す。

項目	件数	項目	件数
学童クラブ・職員への感謝・満足	174	グラウンド・外遊びの制限	8
制度・規定の見直し	50	子ども同士のトラブル・乱暴な子どもへの対応	8
定員の拡充・学童の増設	36	高学年も含めた育成検討	7
情報提供の強化	29	宿題・勉強の対応を充実してほしい	7
イベントの好評価	25	イベント内容を充実させてほしい	6
学童クラブに通わせ続けたい	23	ユーフォーではサービス内容が不十分	5
環境の改善	16	育成料金，延長料金の見直し	5
環境の高評価	15	学童クラブの利用時間の調整要望	4
登降室の安全面の不安，要望	13	習い事などのサービスがあるとよい	3
部屋・設備が狭い・古い	12	三季休業時の食事提供について	2
おやつの内容・対応について	11	職員の配置の充実	2
職員の対応に対する不満	9	役員制，保護者会参加が負担	1
三季休業時の受入れ	8	その他	77

※複数の項目にまたがる意見もあるため、表の件数の合計と実際の意見の数とは一致しない。

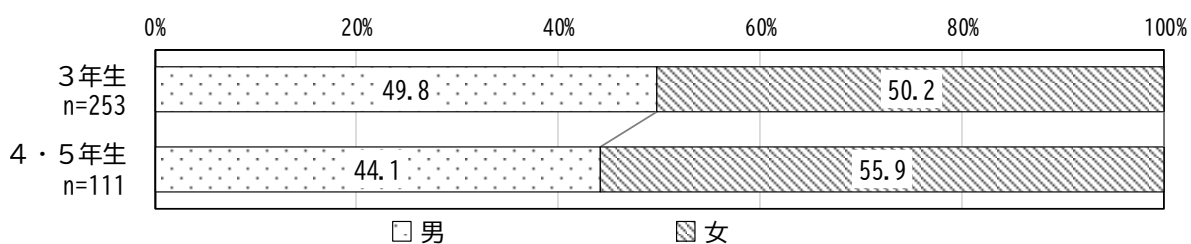
第3章 ユーフォー利用状況調査

1. 利用児童の属性

F1 お子さんの性別を教えてください。

3年生では、「女」が50.2%、「男」が49.8%となっている。

4・5年生では、「女」が55.9%、「男」が44.1%となっている。

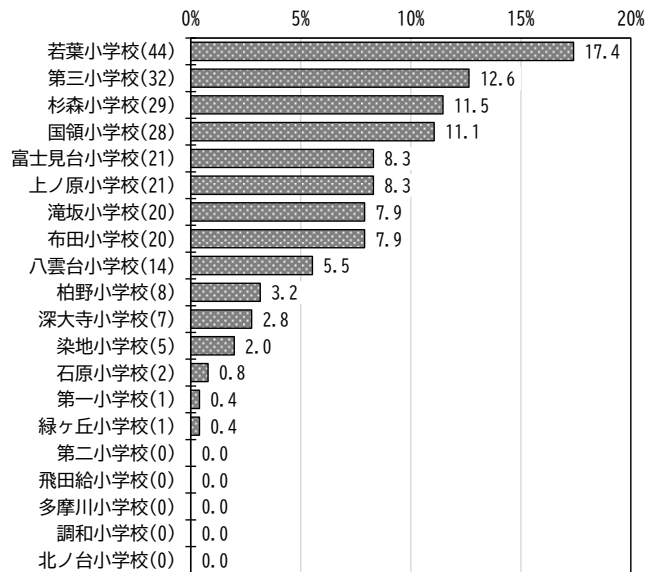


F2 お子さんの通っている小学校と現在の学年を教えてください。

3年生では、通学先は、「若葉小学校」が17.4%で最も多く、次いで「第三小学校」が12.6%、「杉森小学校」が11.5%などとなっている。

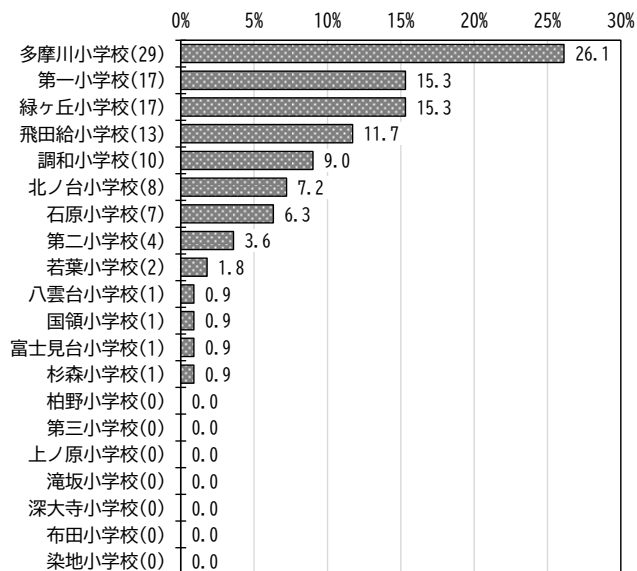
4・5年生では、「多摩川小学校」が26.1%で最も多く、次いで「第一小学校」と「緑ヶ丘小学校」が15.3%、「飛田給小学校」が11.7%などとなっている。学年は、「4年生」が62.2%、「5年生」が37.8%となっている。

< 3年生 >

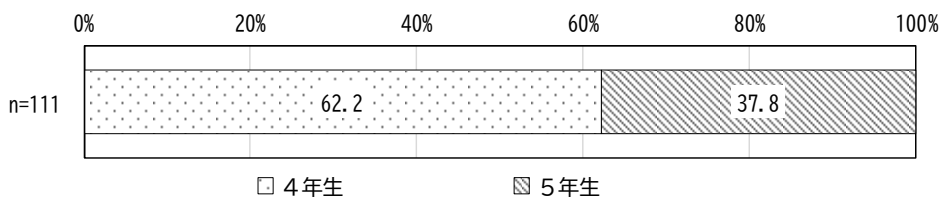


※縦軸のカッコ内は、学校ごとの回答者数 (人)

< 4・5年生 >



※縦軸のカッコ内は、学校ごとの回答者数 (人)

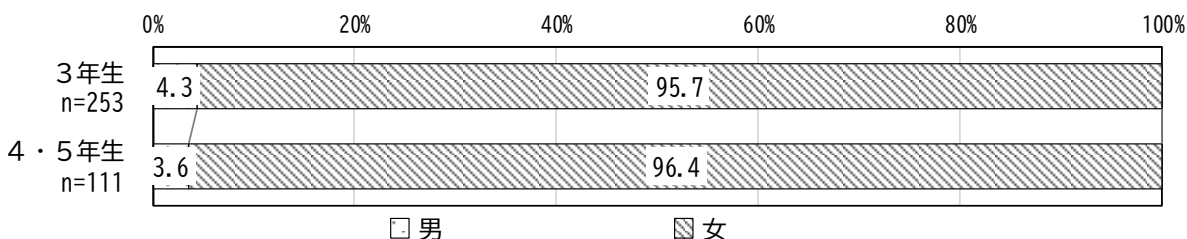


2. 利用児童の保護者（回答者）の属性

F3 あなたの性別を教えてください。

3年生では、「女」が95.7%、「男」が4.3%となっている。

4・5年生では、「女」が96.4%、「男」が3.6%となっている。

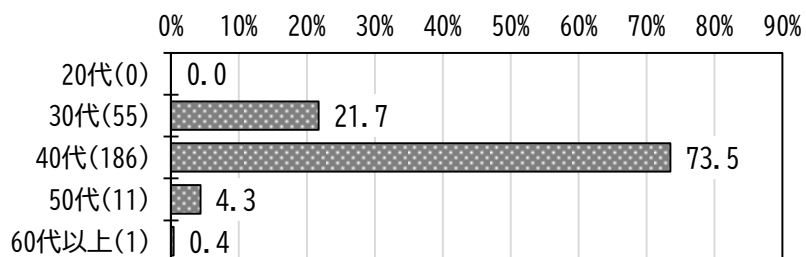


F4 あなたの年齢を教えてください。

3年生では、「40代」が73.5%で最も多く、次いで「30代」が21.7%、「50代」が4.3%などとなっている。

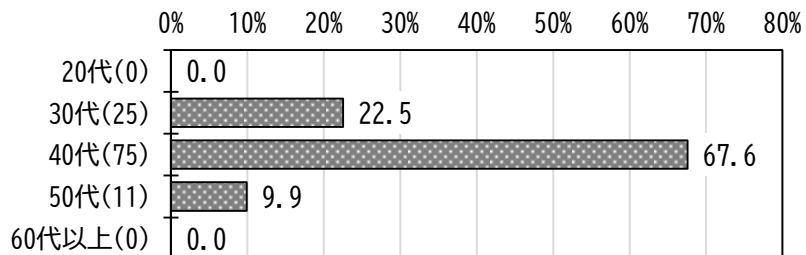
4・5年生では、「40代」が67.6%で最も多く、次いで「30代」が22.5%、「50代」が9.9%などとなっている。

<3年生>



※縦軸のカッコ内は、年代ごとの回答者数（人）

<4・5年生>



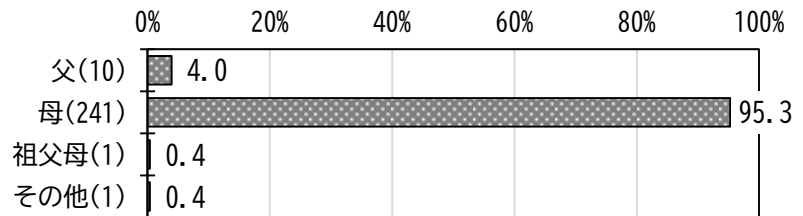
※縦軸のカッコ内は、年代ごとの回答者数（人）

F5 利用しているお子さんとの続柄を教えてください。

3年生では、「母」が95.3%で最も多く、次いで「父」が4.0%などとなっている。

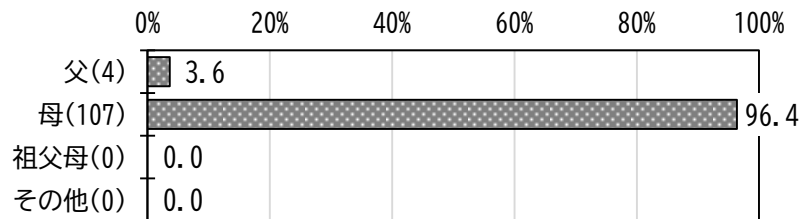
4・5年生では、「母」が96.4%で最も多く、次いで「父」が3.6%などとなっている。

<3年生>



※縦軸のカッコ内は、続き柄ごとの回答者数 (人)

<4・5年生>



※縦軸のカッコ内は、続き柄ごとの回答者数 (人)

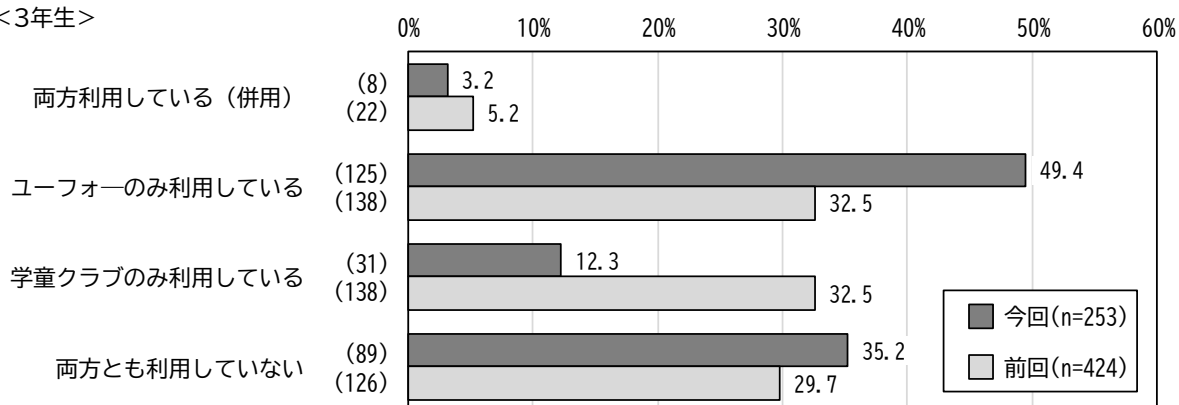
3. ユーフォーの利用状況について

問1 ユーフォーと学童クラブをどのように利用していますか。(1つ選択)

3年生では、「ユーフォーのみ利用している」が49.4%で最も多く、次いで「両方とも利用していない」が35.2%などとなっている。

前回調査と比べ「ユーフォーのみ利用している」が16.9ポイント、「両方とも利用していない」が5.5ポイント増加している。

<3年生>

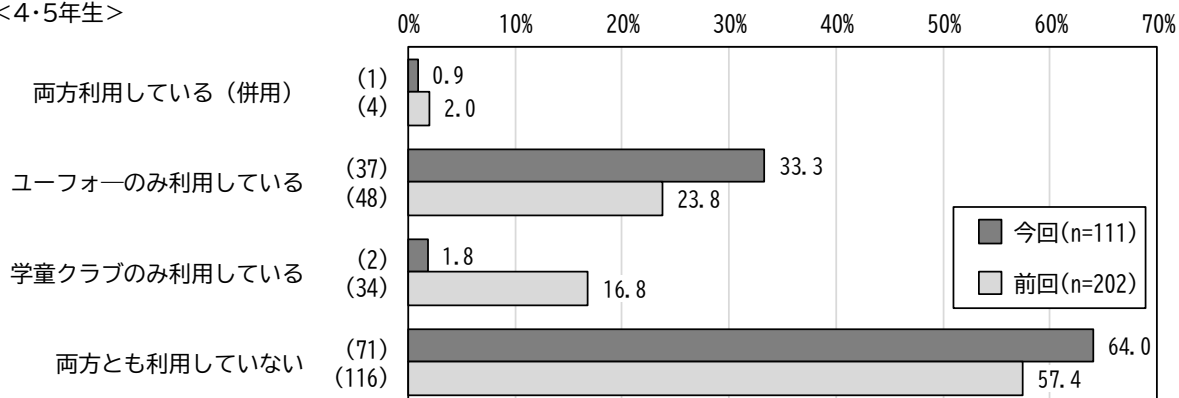


※縦軸のカッコ内は、項目ごとの回答者数(人)

4・5年生では、「両方とも利用していない」が64.0%で最も多く、次いで「ユーフォーのみ利用している」が33.3%などとなっている。

前回調査と比べ「両方とも利用していない」が6.6ポイント、「ユーフォーのみ利用している」が9.5ポイント増加している。

<4・5年生>



※縦軸のカッコ内は、項目ごとの回答者数(人)

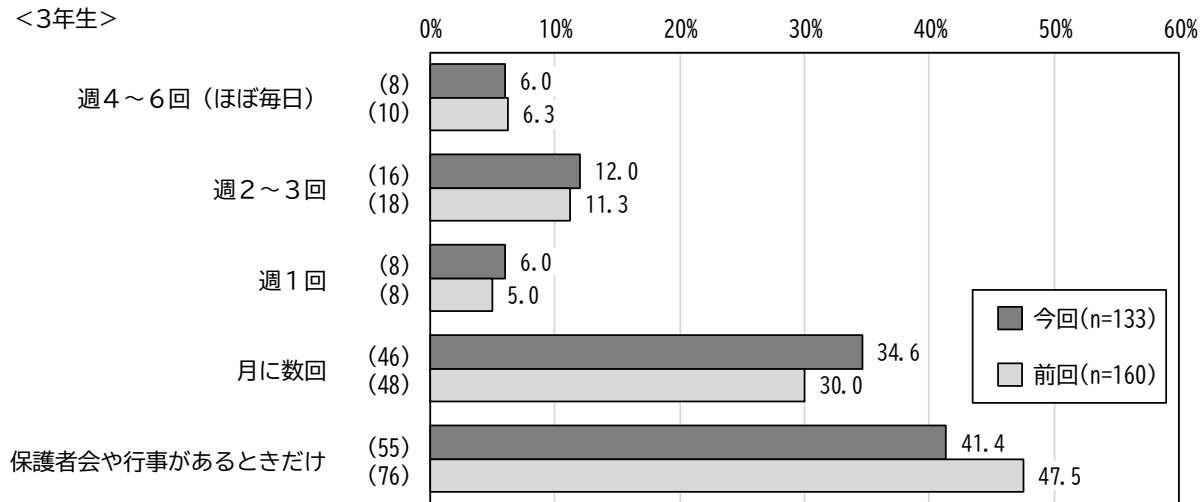
【ユーフォーを利用している方のみ】

問2 ユーフォーに週に何回ぐらい行きますか。(1つ選択)

3年生では、「保護者会や行事があるときだけ」が41.4%で最も多く、次いで「月に数回」が34.6%、「週2～3回」が12.0%などとなっている。

前回調査と比べ「保護者会や行事があるときだけ」が6.1ポイント減少しており、「月に数回」が4.6ポイント、「週2～3回」が0.7ポイント増加している。

<3年生>

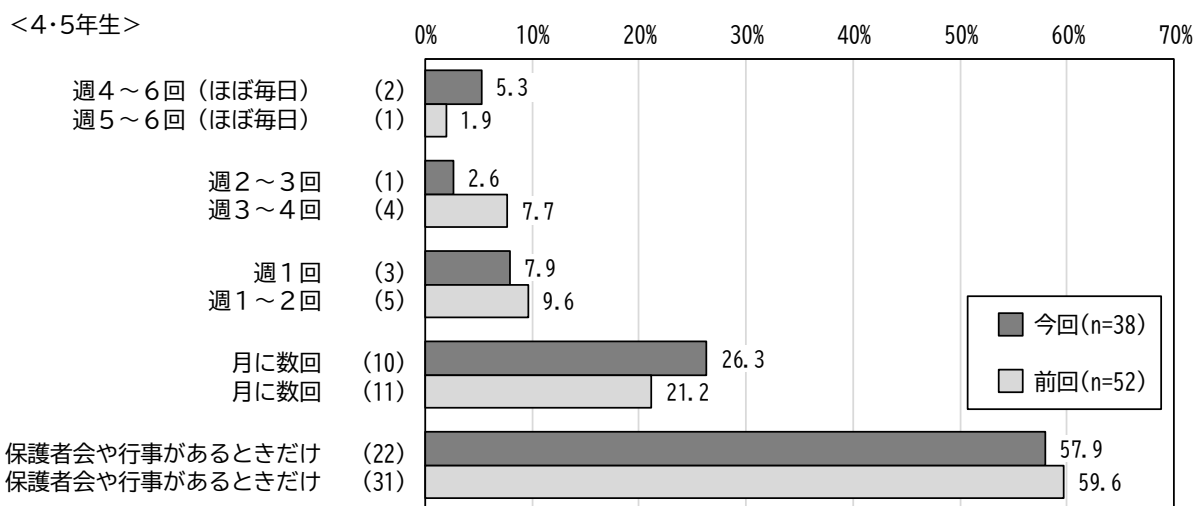


※縦軸のカッコ内は、項目ごとの回答者数(人)

利用別集計(3年生)	合計(人)	週4～6回(ほぼ毎日)(%)	週2～3回(%)	週1回(%)	月に数回(%)	保護者会や行事があるときだけ(%)
全体	133	6.0	12.0	6.0	34.6	41.4
ユーフォー・学童を併用している	8	0.0	25.0	0.0	37.5	37.5
ユーフォーのみ利用している	125	6.4	11.2	6.4	34.4	41.6

4・5年生では、「保護者会や行事があるときだけ」が57.9%で最も多く、次いで「月に数回」が26.3%、「週1回」が7.9%などとなっている。

前回調査と比べ「保護者会や行事があるときだけ」と「週1回」が1.7ポイント減少しており、「月に数回」が5.1ポイント増加している。



※縦軸のカッコ内は、項目ごとの回答者数 (人)

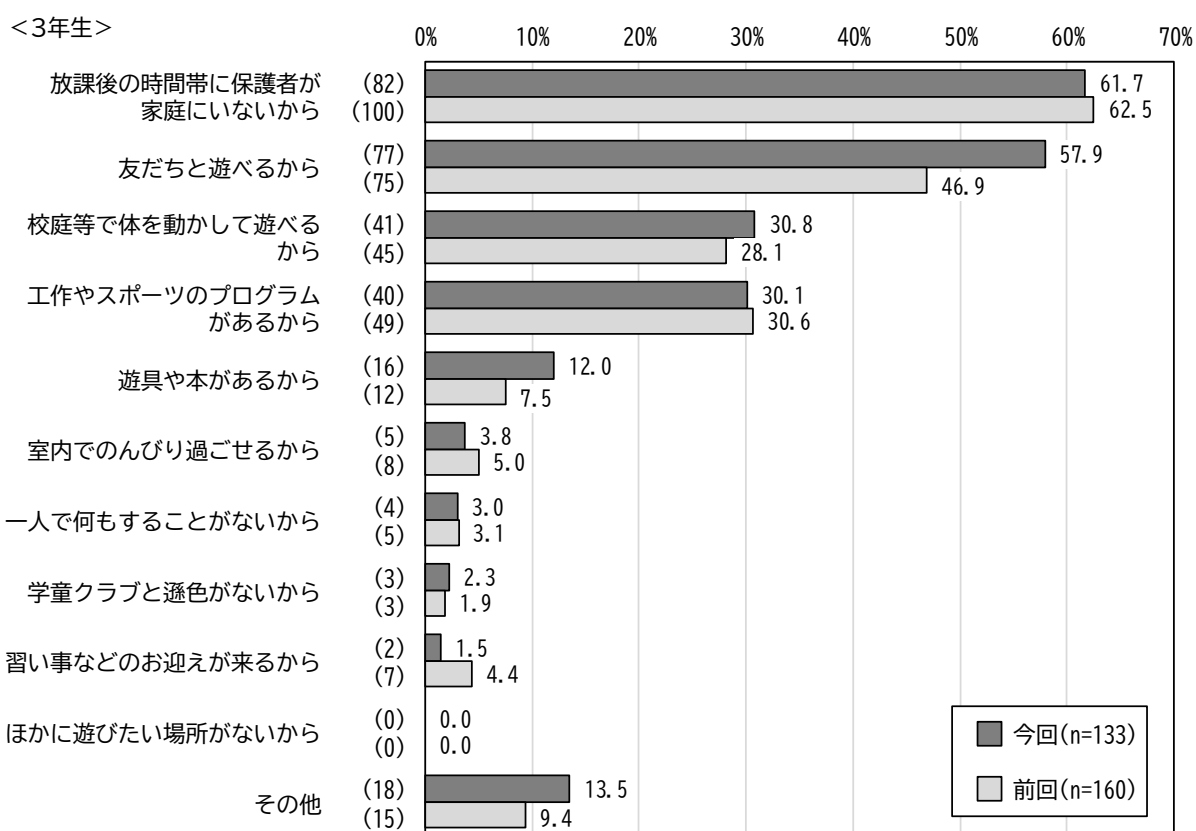
利用別集計 (4・5年生)	合計(人)	週4～6回 (ほぼ毎日) (%)	週2～3回 (%)	週1回 (%)	月に数回 (%)	保護者会や行事があるときだけ (%)
全体	38	5.3	2.6	7.9	26.3	57.9
ユーフォー・学童を併用している	1	0.0	0.0	0.0	0.0	100.0
ユーフォーのみ利用している	37	5.4	2.7	8.1	27.0	56.8

【ユーフォーを利用している方のみ】

問3 ユーフォーをどのような理由から利用していますか。(主にあてはまるもの3つまで選択)

3年生では、「放課後の時間帯に保護者が家庭にいないから」が61.7%で最も多く、次いで「友だちと遊べるから」が57.9%、「校庭等で体を動かして遊べるから」が30.8%などとなっている。

前回調査と比べ「放課後の時間帯に保護者が家庭にいないから」が0.8ポイント減少しており、「友だちと遊べるから」が11.0ポイント、「校庭等で体を動かして遊べるから」が2.7ポイント増加している。

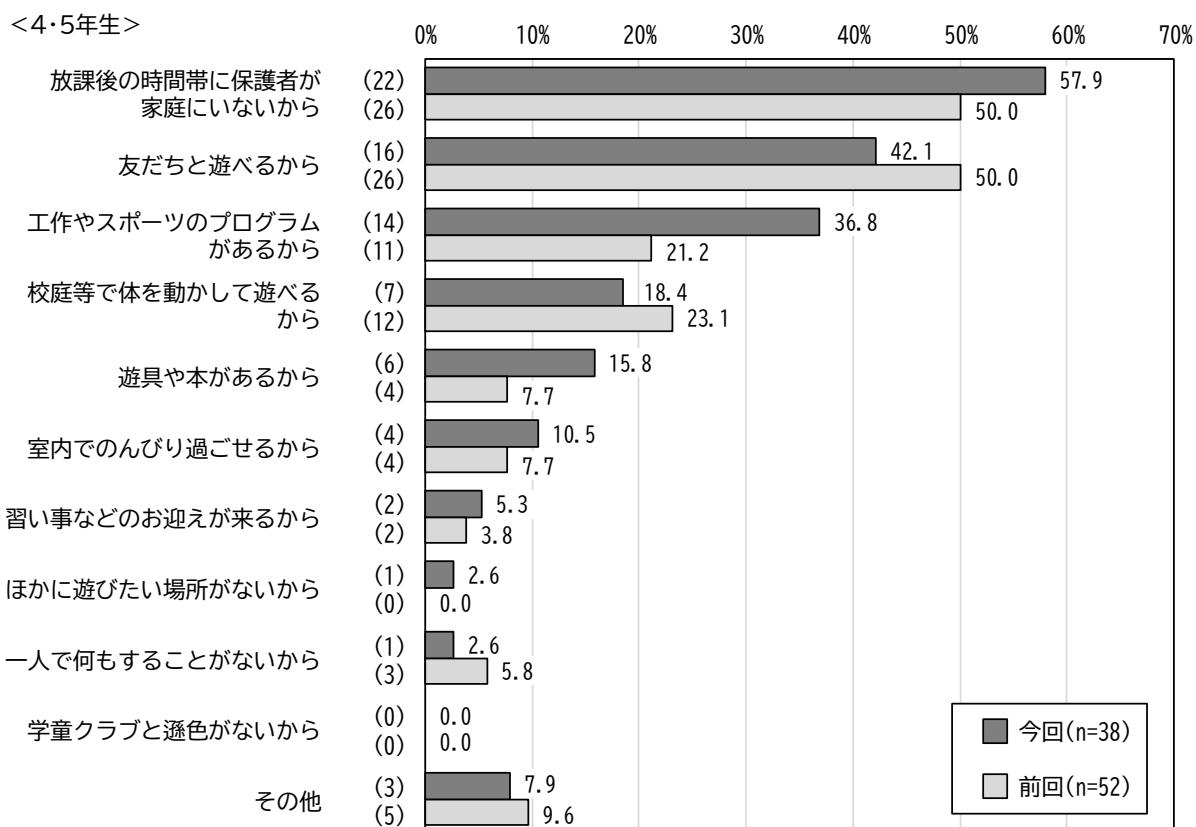


※縦軸のカッコ内は、項目ごとの回答者数(人)

利用別集計(3年生)	合計(人)	放課後の時間帯に保護者が家庭にいないから(%)	友だちと遊べるから(%)	校庭等で体を動かして遊べるから(%)	工作やスポーツのプログラムがあるから(%)	遊具や本があるから(%)	室内でのんびり過ごせるから(%)	一人で何もすることがないから(%)	学童クラブと遜色がないから(%)	習い事などのお迎えが来るから(%)	ほかに遊びたい場所がないから(%)	その他(%)
全体	133	61.7	57.9	30.8	30.1	12.0	3.8	3.0	2.3	1.5	0.0	13.5
両方利用している(併用)	8	62.5	50.0	37.5	0.0	0.0	0.0	0.0	0.0	0.0	0.0	37.5
ユーフォーのみ利用している	125	61.6	58.4	30.4	32.0	12.8	4.0	3.2	2.4	1.6	0.0	12.0

4・5年生では、「放課後の時間帯に保護者が家庭にいないから」が57.9%で最も多く、次いで「友だちと遊べるから」が42.1%、「工作やスポーツのプログラムがあるから」が36.8%などとなっている。

前回調査と比べ「放課後の時間帯に保護者が家庭にいないから」が7.9ポイント、「工作やスポーツプログラムがあるから」が15.6ポイント増加しており、「友だちと遊べるから」が7.9ポイント減少している。



※縦軸のカッコ内は、項目ごとの回答者数(人)

利用別集計(4・5年生)	合計(人)	放課後の時間帯に保護者が家庭にいないから(%)	友だちと遊べるから(%)	工作やスポーツのプログラムがあるから(%)	校庭等で体を動かして遊べるから(%)	遊具や本があるから(%)	室内でのんびり過ごせるから(%)	習い事などのお迎えが来るから(%)	ほかに遊びたい場所がないから(%)	一人で何もすることがないから(%)	学童クラブと遜色がないから(%)	その他(%)
全体	38	57.9	42.1	36.8	18.4	15.8	10.5	5.3	2.6	2.6	0.0	7.9
両方利用している(併用)	1	100.0	0.0	0.0	0.0	0.0	0.0	0.0	0.0	0.0	0.0	0.0
ユーフォーのみ利用している	37	56.8	43.2	37.8	18.9	16.2	10.8	5.4	2.7	2.7	0.0	8.1

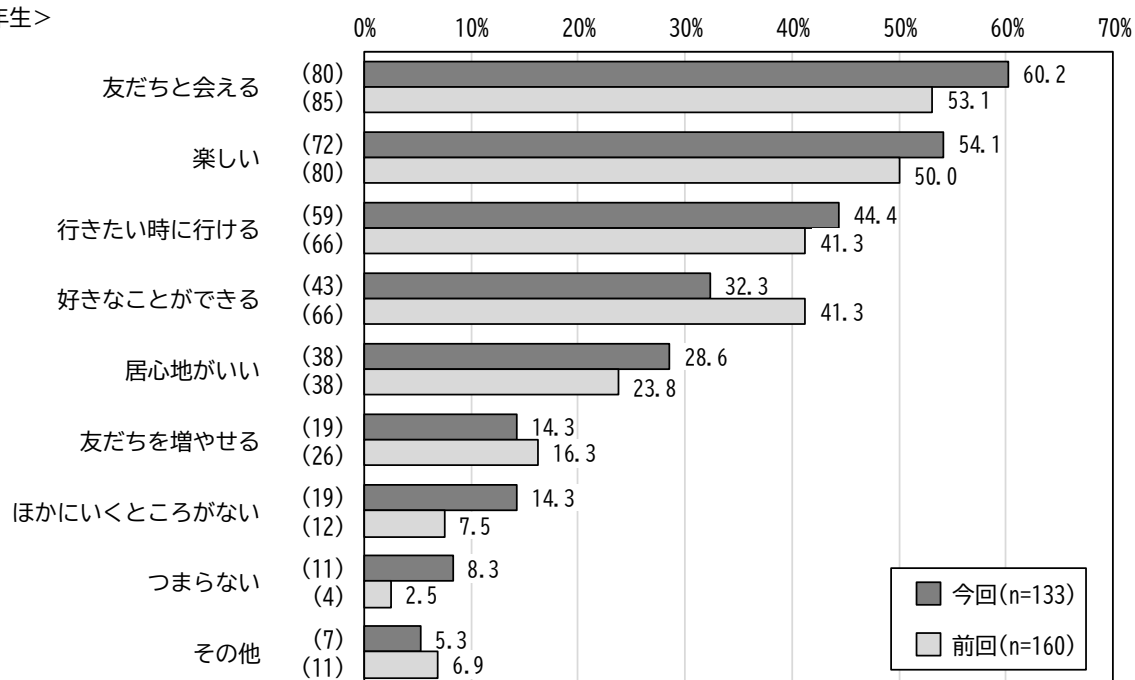
【ユーフォーを利用している方のみ】

問4 ユーフォーの時間をどんなふうに感じていますか。(あてはまるものすべて選択)

3年生では、「友だちと会える」が60.2%で最も多く、次いで「楽しい」が54.1%、「行きたい時に行ける」が44.4%などとなっている。

前回調査と比べ「友だちと会える」が7.1ポイント、「楽しい」が4.1ポイント、「行きたい時に行ける」が3.1ポイント増加している。

<3年生>



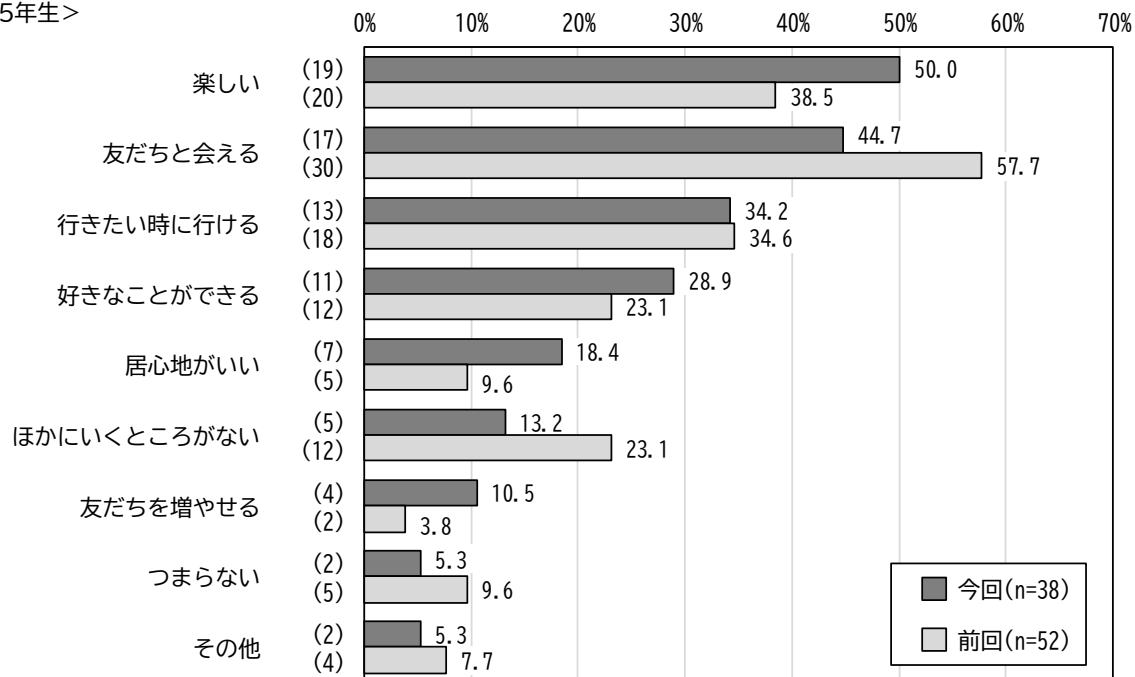
※縦軸のカッコ内は、項目ごとの回答者数（人）

利用別集計（3年生）	合計（人）	友だちと会える（％）	楽しい（％）	行きたい時に行ける（％）	好きなことができる（％）	居心地がいい（％）	友だちを増やせる（％）	ほかにいくところがない（％）	つまらない（％）	その他（％）
全体	133	60.2	54.1	44.4	32.3	28.6	14.3	14.3	8.3	5.3
両方利用している（併用）	8	75.0	50.0	37.5	37.5	37.5	12.5	25.0	25.0	0.0
ユーフォーのみ利用している	125	59.2	54.4	44.8	32.0	28.0	14.4	13.6	7.2	5.6

4・5年生では、「楽しい」が50.0%で最も多く、次いで「友だちと会える」が44.7%、「行きたい時に行ける」が34.2%などとなっている。

前回調査と比べ「楽しい」が11.5%増加しており、「友だちと会える」が13.0ポイント、「行きたい時に行ける」が0.4ポイント減少している。

<4・5年生>



※縦軸のカッコ内は、項目ごとの回答者数(人)

利用別集計(4・5年生)	合計(人)	楽しい(%)	友だちと会える(%)	行きたい時に行ける(%)	好きなことができる(%)	居心地がいい(%)	ほかにいくところがない(%)	友だちを増やせる(%)	つまらない(%)	その他(%)
全体	38	50.0	44.7	34.2	28.9	18.4	13.2	10.5	5.3	5.3
両方利用している(併用)	1	100.0	0.0	0.0	0.0	0.0	0.0	0.0	0.0	0.0
ユーフォーのみ利用している	37	48.6	45.9	35.1	29.7	18.9	13.5	10.8	5.4	5.4

【ユーフォーを利用している方のみ（3年生）】

問5 現在利用しているユーフォーについて、以下の項目で該当する項目を選択してください。（それぞれ1つ選択）

満足度が最も高い項目は「保護者への情報提供(ユーフォーだよりなど)」で 97.0%となっている。次いで「施設への信頼・安心感」が 94.7%、「総合的な満足度」が 92.5%などとなっている。
 不満度が最も高い項目は「施設の広さ」で 10.5%となっている。次いで「遊具の充実度」が 8.3%、「子どもへの接し方」が 4.5%などとなっている。

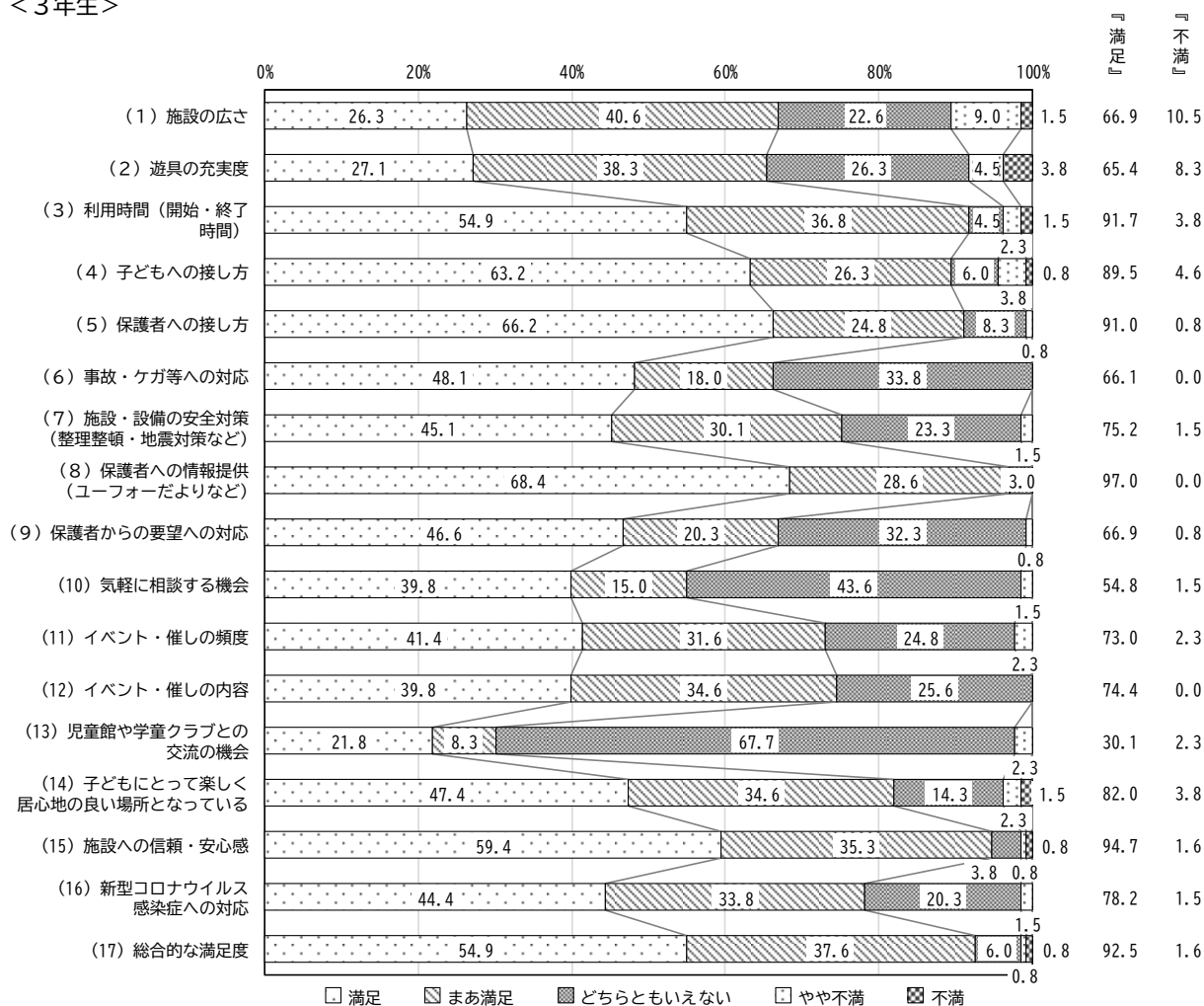
○満足度（「やや満足」と「満足」をあわせた割合）上位5項目

項目		割合 (%)
上位5項目	(8) 保護者への情報提供(ユーフォーだよりなど)	97.0
	(15) 施設への信頼・安心感	94.7
	(17) 総合的な満足度	92.5
	(3) 利用時間（開始・終了時間）	91.7
	(5) 保護者への接し方	91.0

○不満度（「やや不満」と「不満」をあわせた割合）上位5項目

項目		割合 (%)
上位5項目	(1) 施設の広さ	10.5
	(2) 遊具の充実度	8.3
	(4) 子どもへの接し方	4.5
	(3) 利用時間（開始・終了時間）	3.8
	(14) 子どもにとって楽しく居心地の良い場所となっている	3.8

<3年生>



【ユーフォーを利用している方のみ（4・5年生）】

問5 現在利用しているユーフォーについて、以下の項目で該当する項目を選択してください。（それぞれ1つ選択）

満足度が最も高い項目は「保護者への情報提供(ユーフォーだよりなど)」と「施設への信頼・安心感」と「総合的な満足度」で97.3%と最も多く、次いで「保護者への接し方」が92.1%、「子どもへの接し方」が89.5%などとなっている。

不満度が最も高い項目は「施設の広さ」で10.5%と最も多く、次いで「利用時間（開始・終了時間）」が5.3%、「遊具の充実度」と「子どもへの接し方」と「子どもにとって楽しく居心地の良い場所となっている」が2.6%などとなっている。

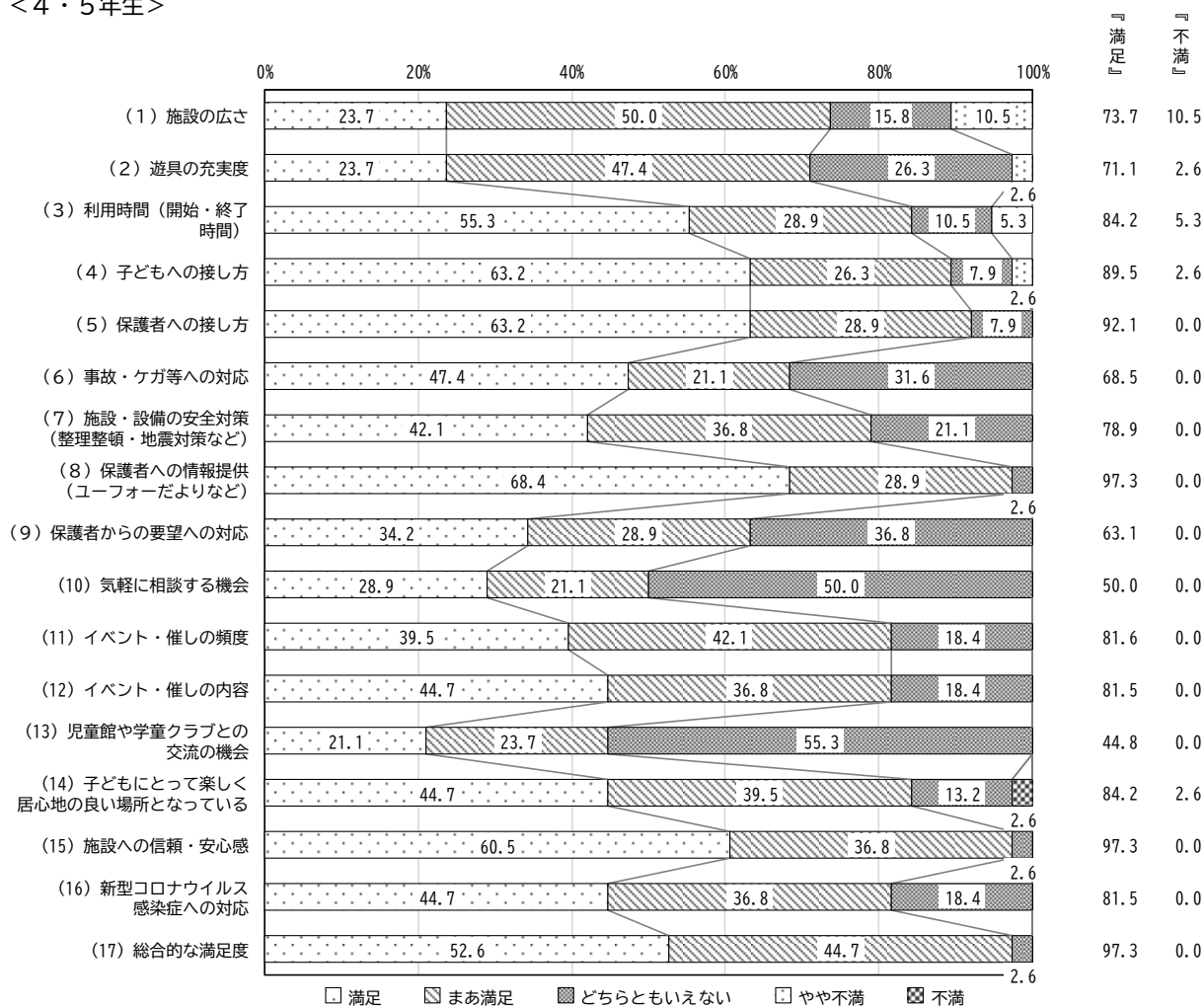
○満足度（「やや満足」と「満足」をあわせた割合）上位5項目

項目		割合 (%)
上位5項目	(8) 保護者への情報提供(ユーフォーだよりなど)	97.3
	(15) 施設への信頼・安心感	97.3
	(17) 総合的な満足度	97.3
	(5) 保護者への接し方	92.1
	(4) 子どもへの接し方	89.5

○不満度（「やや不満」と「不満」をあわせた割合）上位5項目

項目		割合 (%)
上位5項目	(1) 施設の広さ	10.5
	(3) 利用時間（開始・終了時間）	5.3
	(2) 遊具の充実度	2.6
	(4) 子どもへの接し方	2.6
	(14) 子どもにとって楽しく居心地の良い場所となっている	2.6

<4・5年生>



◇ユーフォーの利用状況【各項目の学校別】

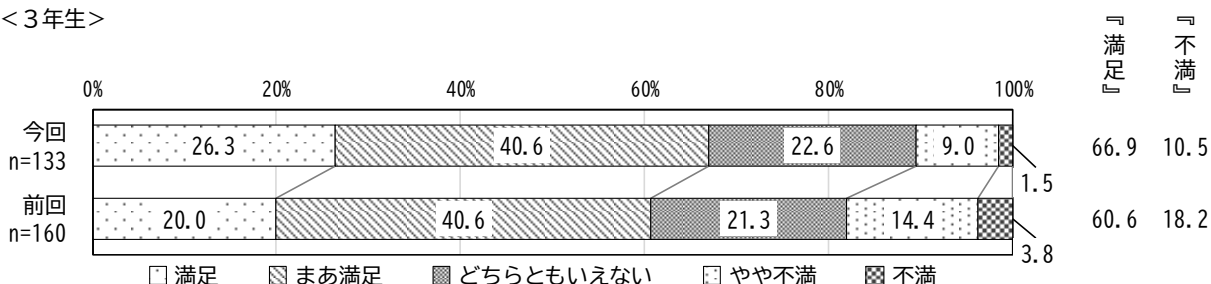
(1) 施設の広さ

3年生では、「まあ満足」が40.6%で最も多く、次いで「満足」が26.3%、「どちらともいえない」が22.6%と続いている。前回調査と比べ「満足」が6.3ポイント増加しており、「まあ満足」が前回調査と同じであり、満足度の割合はやや増加している。

4・5年生では、「まあ満足」が50.0%で最も多く、次いで「満足」が23.7%、「どちらともいえない」が15.8%と続いている。前回調査と比べ「満足」が6.4ポイント増加しており、「まあ満足」も3.8ポイント増加しており、満足度の割合は増加している。

小学校別では、学校により割合にばらつきがみられる。

<3年生>

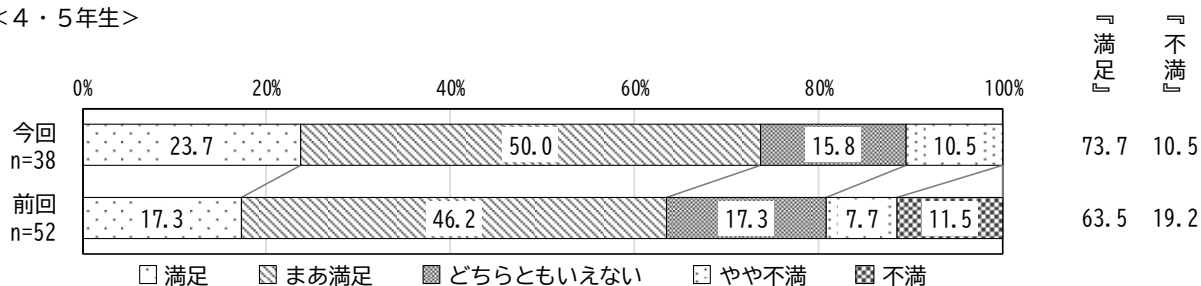


学校別集計 (3年生)	合計(人)	満足(%)	まあ満足(%)	どちらともいえない(%)	やや不満(%)	不満(%)
全体	133	26.3	40.6	22.6	9.0	1.5
第一小	1	0.0	100.0	0.0	0.0	0.0
八雲台小	11	45.5	54.5	0.0	0.0	0.0
柏野小	8	37.5	37.5	25.0	0.0	0.0
国領小	12	58.3	25.0	16.7	0.0	0.0
第三小	17	29.4	35.3	29.4	5.9	0.0
石原小	1	100.0	0.0	0.0	0.0	0.0
富士見台小	13	23.1	38.5	23.1	15.4	0.0
若葉小	21	4.8	33.3	28.6	23.8	9.5
緑ヶ丘小	1	0.0	0.0	0.0	100.0	0.0
上ノ原小	8	50.0	37.5	12.5	0.0	0.0
滝坂小	14	7.1	50.0	28.6	14.3	0.0
深大寺小	3	0.0	33.3	66.7	0.0	0.0
布田小	7	0.0	57.1	28.6	14.3	0.0
染地小	2	50.0	50.0	0.0	0.0	0.0
杉森小	14	28.6	50.0	21.4	0.0	0.0

利用別集計 (3年生)	合計(人)	満足(%)	まあ満足(%)	どちらともいえない(%)	やや不満(%)	不満(%)
全体	133	26.3	40.6	22.6	9.0	1.5
ユーフォー・学童を併用している	8	25.0	50.0	12.5	12.5	0.0
ユーフォーのみ利用している	125	26.4	40.0	23.2	8.8	1.6

3年生の「やや不満」、「不満」の理由としては、「施設が狭い」(12件)の意見があった。

<4・5年生>



学校別集計 (4・5年生)	合計(人)	満足(%)	まあ満足(%)	どちらともいえない(%)	やや不満(%)	不満(%)
全体	38	23.7	50.0	15.8	10.5	0.0
第一小	4	25.0	25.0	25.0	25.0	0.0
八雲台小	1	0.0	100.0	0.0	0.0	0.0
第二小	2	50.0	50.0	0.0	0.0	0.0
石原小	2	100.0	0.0	0.0	0.0	0.0
飛田給小	6	33.3	66.7	0.0	0.0	0.0
多摩川小	9	11.1	44.4	33.3	11.1	0.0
若葉小	2	50.0	50.0	0.0	0.0	0.0
調和小	6	0.0	83.3	16.7	0.0	0.0
北ノ台小	5	20.0	20.0	20.0	40.0	0.0
杉森小	1	0.0	100.0	0.0	0.0	0.0

利用別集計 (4・5年生)	合計(人)	満足(%)	まあ満足(%)	どちらともいえない(%)	やや不満(%)	不満(%)
全体	38	23.7	50.0	15.8	10.5	0.0
ユーフォー・学童を併用している	1	0.0	100.0	0.0	0.0	0.0
ユーフォーのみ利用している	37	24.3	48.6	16.2	10.8	0.0

4・5年生の「やや不満」, 「不満」の理由としては, 「施設が狭い」(12件)の意見があった。

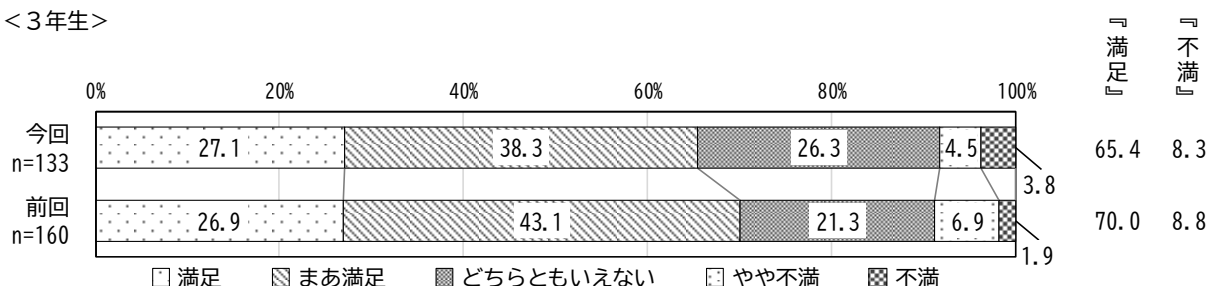
(2) 遊具の充実度

3年生では、「まあ満足」が38.3%で最も多く、次いで「満足」が27.1%、「どちらともいえない」が26.3%と続いている。前回調査と比べ「満足」が前回調査とほぼ同じであるものの、「まあ満足」が4.8ポイント減少しており、満足度の割合はやや減少している。

4・5年生では、「まあ満足」が47.4%で最も多く、次いで「どちらともいえない」が26.3%、「満足」が23.7%と続いている。前回調査と比べ「満足」が6.4ポイント増加しており、「まあ満足」も1.2ポイント増加しており、満足度の割合はやや増加している。

小学校別では、一部「どちらともいえない」の割合が多い学童クラブがあり、他はおおむね「満足」、「まあ満足」の割合が多い。

<3年生>

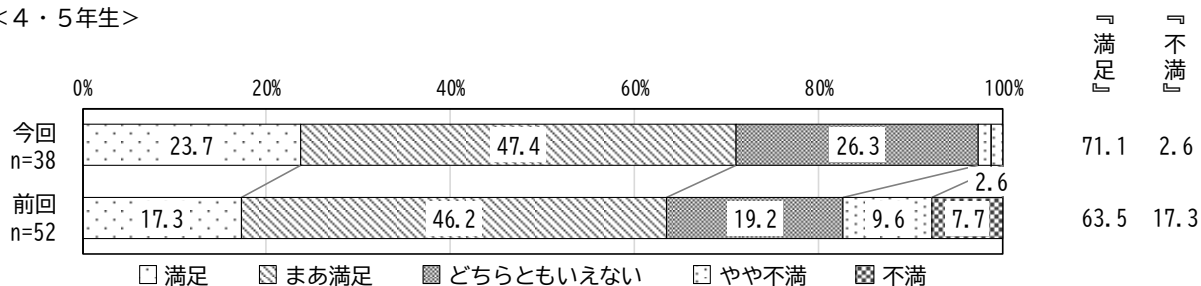


学校別集計 (3年生)	合計(人)	満足(%)	まあ満足(%)	どちらともいえない(%)	やや不満(%)	不満(%)
全体	133	27.1	38.3	26.3	4.5	3.8
第一小	1	0.0	100.0	0.0	0.0	0.0
八雲台小	11	54.5	45.5	0.0	0.0	0.0
柏野小	8	25.0	50.0	25.0	0.0	0.0
国領小	12	50.0	25.0	25.0	0.0	0.0
第三小	17	17.6	29.4	47.1	5.9	0.0
石原小	1	100.0	0.0	0.0	0.0	0.0
富士見台小	13	30.8	38.5	30.8	0.0	0.0
若葉小	21	4.8	42.9	23.8	9.5	19.0
緑ヶ丘小	1	0.0	100.0	0.0	0.0	0.0
上ノ原小	8	25.0	37.5	12.5	25.0	0.0
滝坂小	14	28.6	42.9	28.6	0.0	0.0
深大寺小	3	33.3	33.3	33.3	0.0	0.0
布田小	7	14.3	28.6	42.9	14.3	0.0
染地小	2	50.0	50.0	0.0	0.0	0.0
杉森小	14	28.6	35.7	28.6	0.0	7.1

利用別集計 (3年生)	合計(人)	満足(%)	まあ満足(%)	どちらともいえない(%)	やや不満(%)	不満(%)
全体	133	27.1	38.3	26.3	4.5	3.8
ユーフォー・学童を併用している	8	37.5	25.0	37.5	0.0	0.0
ユーフォーのみ利用している	125	26.4	39.2	25.6	4.8	4.0

3年生の「やや不満」、「不満」の理由としては、「遊具・本が無い、少ない」(6件)、「年齢にそぐわない」(2件)などの意見があった。

<4・5年生>



学校別集計 (4・5年生)	合計(人)	満足(%)	まあ満足(%)	どちらともいえない(%)	やや不満(%)	不満(%)
全体	38	23.7	47.4	26.3	2.6	0.0
第一小	4	75.0	25.0	0.0	0.0	0.0
八雲台小	1	0.0	100.0	0.0	0.0	0.0
第二小	2	0.0	100.0	0.0	0.0	0.0
石原小	2	100.0	0.0	0.0	0.0	0.0
飛田給小	6	0.0	83.3	16.7	0.0	0.0
多摩川小	9	22.2	22.2	55.6	0.0	0.0
若葉小	2	50.0	50.0	0.0	0.0	0.0
調和小	6	0.0	66.7	33.3	0.0	0.0
北ノ台小	5	20.0	20.0	40.0	20.0	0.0
杉森小	1	0.0	100.0	0.0	0.0	0.0

利用別集計 (4・5年生)	合計(人)	満足(%)	まあ満足(%)	どちらともいえない(%)	やや不満(%)	不満(%)
全体	38	23.7	47.4	26.3	2.6	0.0
ユーフォー・学童を併用している	1	0.0	100.0	0.0	0.0	0.0
ユーフォーのみ利用している	37	24.3	45.9	27.0	2.7	0.0

4・5年生の「やや不満」,「不満」の理由としては,「遊具が少ない」(1件)の意見があった。

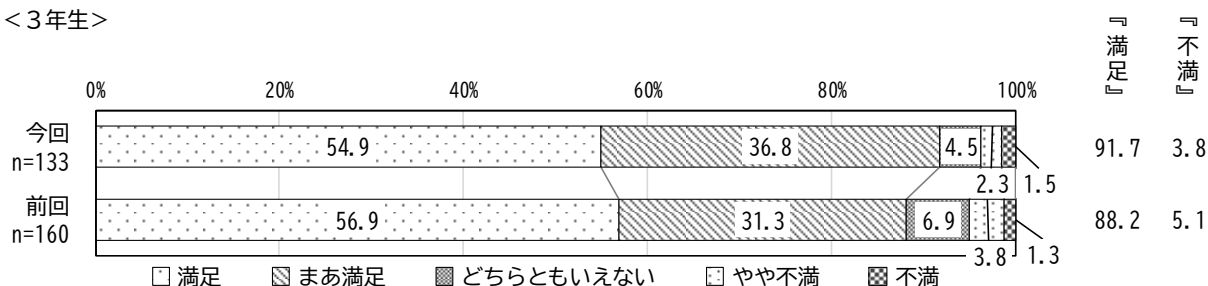
(3) 利用時間（開始・終了時間）

3年生では、「満足」が54.9%で最も多く、次いで「まあ満足」が36.8%、「どちらともいえない」が4.5%と続いている。前回調査と比べ「満足」が2.0ポイント減少しているものの、「まあ満足」が5.5ポイント増加しており、満足度の割合はやや増加している。

4・5年生では、「満足」が55.3%で最も多く、次いで「まあ満足」が28.9%、「どちらともいえない」が10.5%と続いている。前回調査と比べ「満足」が18.8ポイント増加しているものの、「まあ満足」が19.2ポイント減少しており、満足度の割合は前回調査とほぼ同じである。

小学校別では、「満足」、「まあ満足」の割合が多い。

<3年生>

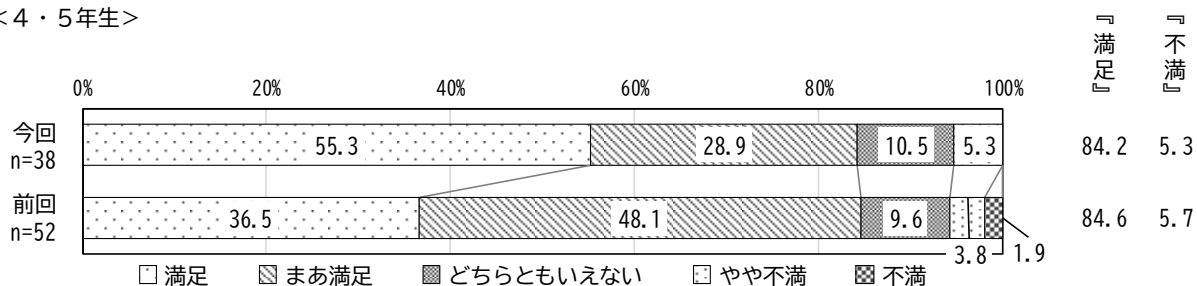


学校別集計 (3年生)	合計(人)	満足(%)	まあ満足(%)	どちらともいえない(%)	やや不満(%)	不満(%)
全体	133	54.9	36.8	4.5	2.3	1.5
第一小	1	100.0	0.0	0.0	0.0	0.0
八雲台小	11	72.7	18.2	9.1	0.0	0.0
柏野小	8	75.0	12.5	12.5	0.0	0.0
国領小	12	75.0	25.0	0.0	0.0	0.0
第三小	17	47.1	47.1	5.9	0.0	0.0
石原小	1	100.0	0.0	0.0	0.0	0.0
富士見台小	13	38.5	53.8	0.0	7.7	0.0
若葉小	21	33.3	42.9	9.5	4.8	9.5
緑ヶ丘小	1	0.0	100.0	0.0	0.0	0.0
上ノ原小	8	87.5	12.5	0.0	0.0	0.0
滝坂小	14	50.0	42.9	0.0	7.1	0.0
深大寺小	3	33.3	66.7	0.0	0.0	0.0
布田小	7	42.9	42.9	14.3	0.0	0.0
染地小	2	100.0	0.0	0.0	0.0	0.0
杉森小	14	57.1	42.9	0.0	0.0	0.0

利用別集計 (3年生)	合計(人)	満足(%)	まあ満足(%)	どちらともいえない(%)	やや不満(%)	不満(%)
全体	133	54.9	36.8	4.5	2.3	1.5
ユーフォー・学童を併用している	8	12.5	50.0	12.5	25.0	0.0
ユーフォーのみ利用している	125	57.6	36.0	4.0	0.8	1.6

3年生の「やや不満」、「不満」の理由としては、「終了時間を延ばしてほしい」(5件)の意見があった。

<4・5年生>



学校別集計 (4・5年生)	合計(人)	満足(%)	まあ満足(%)	どちらともいえない(%)	やや不満(%)	不満(%)
全体	38	55.3	28.9	10.5	5.3	0.0
第一小	4	50.0	0.0	25.0	25.0	0.0
八雲台小	1	0.0	0.0	0.0	100.0	0.0
第二小	2	50.0	50.0	0.0	0.0	0.0
石原小	2	100.0	0.0	0.0	0.0	0.0
飛田給小	6	66.7	33.3	0.0	0.0	0.0
多摩川小	9	44.4	22.2	33.3	0.0	0.0
若葉小	2	100.0	0.0	0.0	0.0	0.0
調和小	6	50.0	50.0	0.0	0.0	0.0
北ノ台小	5	40.0	60.0	0.0	0.0	0.0
杉森小	1	100.0	0.0	0.0	0.0	0.0

利用別集計 (4・5年生)	合計(人)	満足(%)	まあ満足(%)	どちらともいえない(%)	やや不満(%)	不満(%)
全体	38	55.3	28.9	10.5	5.3	0.0
ユーフォー・学童を併用している	1	0.0	0.0	100.0	0.0	0.0
ユーフォーのみ利用している	37	56.8	29.7	8.1	5.4	0.0

4・5年生の「やや不満」、「不満」の理由としては、「終了時間を延ばしてほしい」(2件)の意見があった。

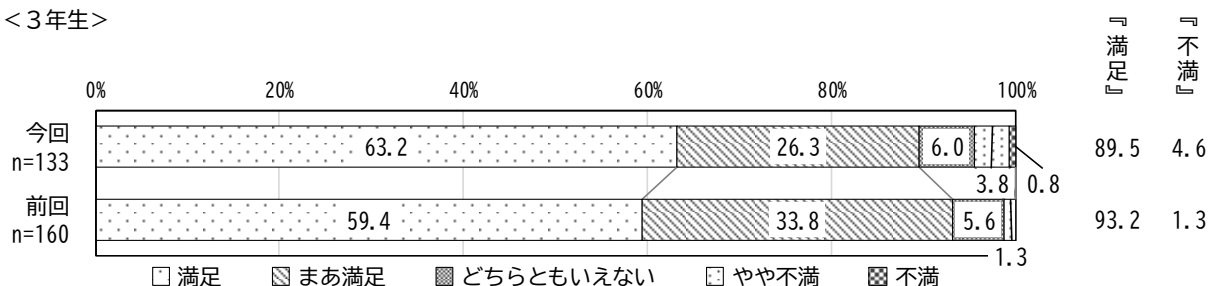
(4) 子どもへの接し方

3年生では、「満足」が63.2%で最も多く、次いで「まあ満足」が26.3%、「どちらともいえない」が6.0%と続いている。前回調査と比べ「満足」が3.8ポイント増加しているものの、「まあ満足」が7.5ポイント減少しており、満足度の割合はやや減少している。

4・5年生では、「満足」が63.2%で最も多く、次いで「まあ満足」が26.3%、「どちらともいえない」が7.9%と続いている。前回調査と比べ「満足」が17.0ポイント増加しており、「まあ満足」が4.5ポイント減少しているものの、満足度の割合は増加している。

小学校別では、「満足」、「まあ満足」の割合が多い。

<3年生>

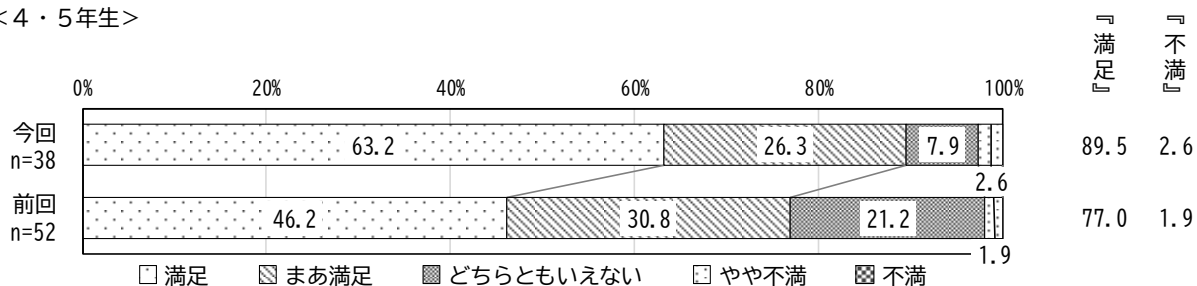


学校別集計 (3年生)	合計(人)	満足(%)	まあ満足(%)	どちらともいえない(%)	やや不満(%)	不満(%)
全体	133	63.2	26.3	6.0	3.8	0.8
第一小	1	100.0	0.0	0.0	0.0	0.0
八雲台小	11	72.7	27.3	0.0	0.0	0.0
柏野小	8	50.0	50.0	0.0	0.0	0.0
国領小	12	83.3	8.3	0.0	8.3	0.0
第三小	17	82.4	11.8	5.9	0.0	0.0
石原小	1	100.0	0.0	0.0	0.0	0.0
富士見台小	13	53.8	38.5	7.7	0.0	0.0
若葉小	21	28.6	28.6	19.0	19.0	4.8
緑ヶ丘小	1	100.0	0.0	0.0	0.0	0.0
上ノ原小	8	87.5	12.5	0.0	0.0	0.0
滝坂小	14	50.0	42.9	7.1	0.0	0.0
深大寺小	3	66.7	33.3	0.0	0.0	0.0
布田小	7	57.1	28.6	14.3	0.0	0.0
染地小	2	100.0	0.0	0.0	0.0	0.0
杉森小	14	71.4	28.6	0.0	0.0	0.0

利用別集計 (3年生)	合計(人)	満足(%)	まあ満足(%)	どちらともいえない(%)	やや不満(%)	不満(%)
全体	133	63.2	26.3	6.0	3.8	0.8
ユーフォー・学童を併用している	8	37.5	62.5	0.0	0.0	0.0
ユーフォーのみ利用している	125	64.8	24.0	6.4	4.0	0.8

3年生の「やや不満」、「不満」の理由としては、「接し方に不満」(3件)、「対応に不満」(2件)の意見があった。

<4・5年生>



学校別集計 (4・5年生)	合計(人)	満足(%)	まあ満足(%)	どちらともいえない(%)	やや不満(%)	不満(%)
全体	38	63.2	26.3	7.9	2.6	0.0
第一小	4	50.0	0.0	25.0	25.0	0.0
八雲台小	1	0.0	100.0	0.0	0.0	0.0
第二小	2	50.0	0.0	50.0	0.0	0.0
石原小	2	100.0	0.0	0.0	0.0	0.0
飛田給小	6	83.3	16.7	0.0	0.0	0.0
多摩川小	9	44.4	44.4	11.1	0.0	0.0
若葉小	2	100.0	0.0	0.0	0.0	0.0
調和小	6	66.7	33.3	0.0	0.0	0.0
北ノ台小	5	60.0	40.0	0.0	0.0	0.0
杉森小	1	100.0	0.0	0.0	0.0	0.0

利用別集計 (4・5年生)	合計(人)	満足(%)	まあ満足(%)	どちらともいえない(%)	やや不満(%)	不満(%)
全体	38	63.2	26.3	7.9	2.6	0.0
ユーフォー・学童を併用している	1	0.0	100.0	0.0	0.0	0.0
ユーフォーのみ利用している	37	64.9	24.3	8.1	2.7	0.0

4・5年生の「やや不満」,「不満」の理由としては,「職員への要望」(1件)の意見があった。

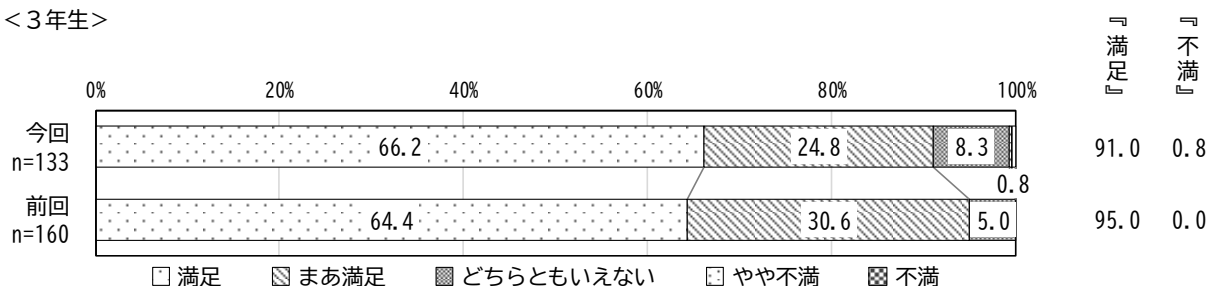
(5) 保護者への接し方

3年生では、「満足」が66.2%で最も多く、次いで「まあ満足」が24.8%、「どちらともいえない」が8.3%と続いている。前回調査と比べ「満足」が1.8ポイント増加しているものの、「まあ満足」が5.8ポイント減少しており、満足度の割合はやや減少している。

4・5年生では、「満足」が63.2%で最も多く、次いで「まあ満足」が28.9%、「どちらともいえない」が7.9%と続いている。前回調査と比べ「満足」が20.9ポイント増加しており、「まあ満足」が13.4ポイント減少しているものの、満足度の割合はやや増加している。

小学校別では、「満足」、「まあ満足」の割合が多い。

<3年生>

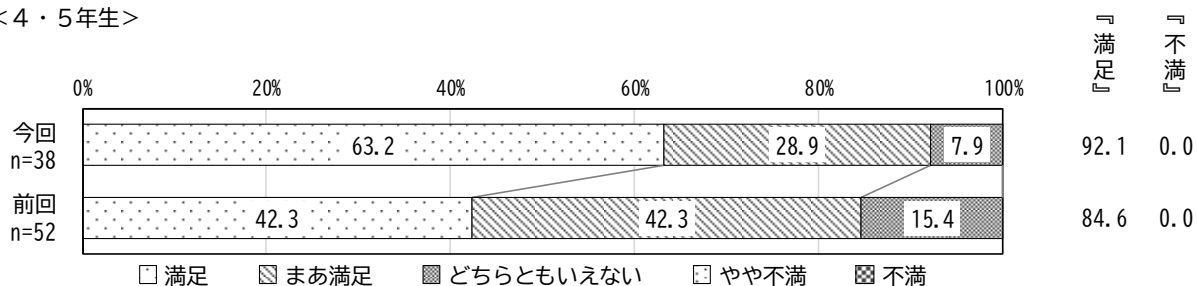


学校別集計 (3年生)	合計(人)	満足(%)	まあ満足(%)	どちらともいえない(%)	やや不満(%)	不満(%)
全体	133	66.2	24.8	8.3	0.8	0.0
第一小	1	100.0	0.0	0.0	0.0	0.0
八雲台小	11	72.7	18.2	9.1	0.0	0.0
柏野小	8	75.0	25.0	0.0	0.0	0.0
国領小	12	83.3	8.3	8.3	0.0	0.0
第三小	17	82.4	17.6	0.0	0.0	0.0
石原小	1	100.0	0.0	0.0	0.0	0.0
富士見台小	13	53.8	46.2	0.0	0.0	0.0
若葉小	21	33.3	38.1	23.8	4.8	0.0
緑ヶ丘小	1	100.0	0.0	0.0	0.0	0.0
上ノ原小	8	87.5	12.5	0.0	0.0	0.0
滝坂小	14	57.1	21.4	21.4	0.0	0.0
深大寺小	3	100.0	0.0	0.0	0.0	0.0
布田小	7	42.9	42.9	14.3	0.0	0.0
染地小	2	100.0	0.0	0.0	0.0	0.0
杉森小	14	71.4	28.6	0.0	0.0	0.0

利用別集計 (3年生)	合計(人)	満足(%)	まあ満足(%)	どちらともいえない(%)	やや不満(%)	不満(%)
全体	133	66.2	24.8	8.3	0.8	0.0
ユーフォー・学童を併用している	8	37.5	50.0	12.5	0.0	0.0
ユーフォーのみ利用している	125	68.0	23.2	8.0	0.8	0.0

3年生の「やや不満」、「不満」の理由としては、「対応に不満」(1件)の意見があった。

<4・5年生>



学校別集計 (4・5年生)	合計(人)	満足(%)	まあ満足(%)	どちらともいえない(%)	やや不満(%)	不満(%)
全体	38	63.2	28.9	7.9	0.0	0.0
第一小	4	50.0	25.0	25.0	0.0	0.0
八雲台小	1	100.0	0.0	0.0	0.0	0.0
第二小	2	50.0	0.0	50.0	0.0	0.0
石原小	2	100.0	0.0	0.0	0.0	0.0
飛田給小	6	83.3	16.7	0.0	0.0	0.0
多摩川小	9	33.3	55.6	11.1	0.0	0.0
若葉小	2	100.0	0.0	0.0	0.0	0.0
調和小	6	83.3	16.7	0.0	0.0	0.0
北ノ台小	5	40.0	60.0	0.0	0.0	0.0
杉森小	1	100.0	0.0	0.0	0.0	0.0

利用別集計 (4・5年生)	合計(人)	満足(%)	まあ満足(%)	どちらともいえない(%)	やや不満(%)	不満(%)
全体	38	63.2	28.9	7.9	0.0	0.0
ユーフォー・学童を併用している	1	0.0	100.0	0.0	0.0	0.0
ユーフォーのみ利用している	37	64.9	27.0	8.1	0.0	0.0

4・5年生の「やや不満」、「不満」の理由に対する具体的な回答はなかった。

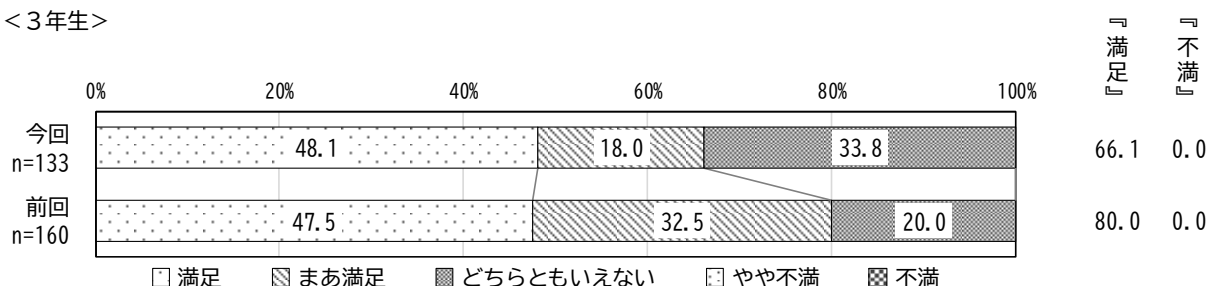
(6) 事故・ケガ等への対応

3年生では、「満足」が48.1%で最も多く、次いで「どちらともいえない」が33.8%、「まあ満足」が18.0%と続いている。前回調査と比べ「満足」が前回調査とほぼ同じであるものの、「まあ満足」が14.5ポイント減少しており、満足度の割合は減少している。

4・5年生では、「満足」が47.4%で最も多く、次いで「どちらともいえない」が31.6%、「まあ満足」が21.1%と続いている。前回調査と比べ「満足」が5.1ポイント増加しているものの、「まあ満足」が9.7ポイント減少しており、満足度の割合はやや減少している。

小学校別では、一部「どちらともいえない」の割合が多い小学校があり、他はおおむね「満足」、「まあ満足」の割合が多い。

<3年生>

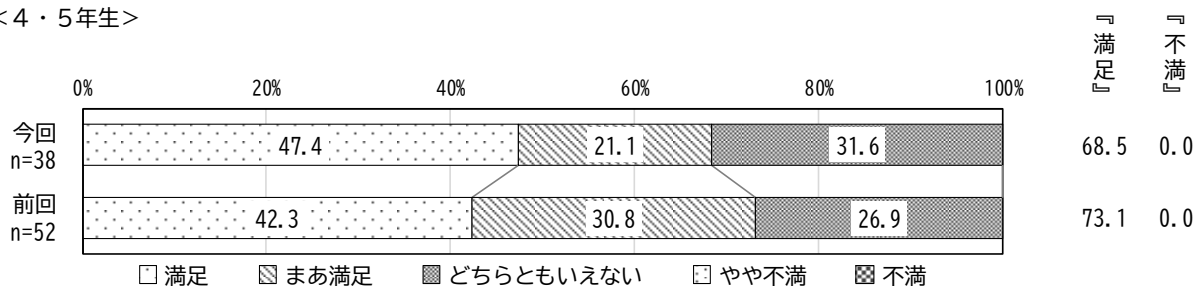


学校別集計 (3年生)	合計(人)	満足(%)	まあ満足(%)	どちらともいえない(%)	やや不満(%)	不満(%)
全体	133	48.1	18.0	33.8	0.0	0.0
第一小	1	100.0	0.0	0.0	0.0	0.0
八雲台小	11	54.5	0.0	45.5	0.0	0.0
柏野小	8	75.0	12.5	12.5	0.0	0.0
国領小	12	50.0	25.0	25.0	0.0	0.0
第三小	17	58.8	23.5	17.6	0.0	0.0
石原小	1	100.0	0.0	0.0	0.0	0.0
富士見台小	13	30.8	7.7	61.5	0.0	0.0
若葉小	21	19.0	28.6	52.4	0.0	0.0
緑ヶ丘小	1	100.0	0.0	0.0	0.0	0.0
上ノ原小	8	50.0	25.0	25.0	0.0	0.0
滝坂小	14	57.1	7.1	35.7	0.0	0.0
深大寺小	3	66.7	33.3	0.0	0.0	0.0
布田小	7	42.9	14.3	42.9	0.0	0.0
染地小	2	100.0	0.0	0.0	0.0	0.0
杉森小	14	42.9	28.6	28.6	0.0	0.0

利用別集計 (3年生)	合計(人)	満足(%)	まあ満足(%)	どちらともいえない(%)	やや不満(%)	不満(%)
全体	133	48.1	18.0	33.8	0.0	0.0
ユーフォー・学童を併用している	8	50.0	25.0	25.0	0.0	0.0
ユーフォーのみ利用している	125	48.0	17.6	34.4	0.0	0.0

3年生の「やや不満」、「不満」の理由に対する具体的な回答はなかった。

<4・5年生>



学校別集計 (4・5年生)	合計(人)	満足(%)	まあ満足(%)	どちらともいえない(%)	やや不満(%)	不満(%)
全体	38	47.4	21.1	31.6	0.0	0.0
第一小	4	25.0	0.0	75.0	0.0	0.0
八雲台小	1	100.0	0.0	0.0	0.0	0.0
第二小	2	50.0	50.0	0.0	0.0	0.0
石原小	2	100.0	0.0	0.0	0.0	0.0
飛田給小	6	50.0	33.3	16.7	0.0	0.0
多摩川小	9	44.4	22.2	33.3	0.0	0.0
若葉小	2	100.0	0.0	0.0	0.0	0.0
調和小	6	33.3	16.7	50.0	0.0	0.0
北ノ台小	5	40.0	20.0	40.0	0.0	0.0
杉森小	1	0.0	100.0	0.0	0.0	0.0

利用別集計 (4・5年生)	合計(人)	満足(%)	まあ満足(%)	どちらともいえない(%)	やや不満(%)	不満(%)
全体	38	47.4	21.1	31.6	0.0	0.0
ユーフォー・学童を併用している	1	0.0	100.0	0.0	0.0	0.0
ユーフォーのみ利用している	37	48.6	18.9	32.4	0.0	0.0

4・5年生の「やや不満」、「不満」の理由に対する具体的な回答はなかった。

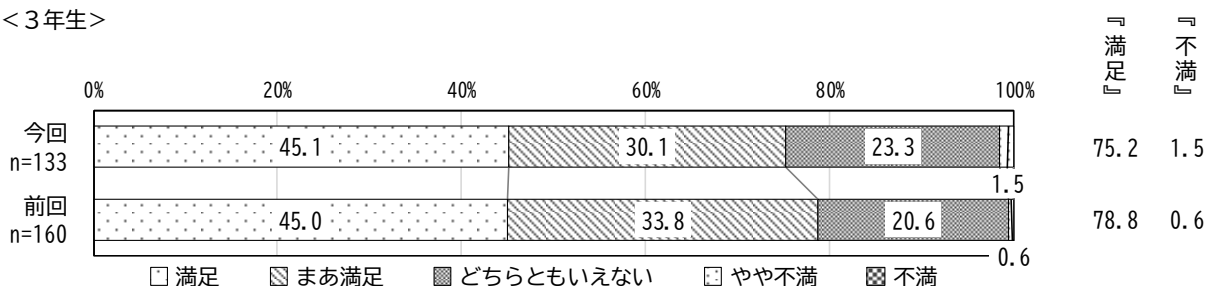
(7) 施設・設備の安全対策（整理整頓・地震対策など）

3年生では、「満足」が45.1%で最も多く、次いで「まあ満足」が30.1%、「どちらともいえない」が23.3%と続いている。前回調査と比べ「満足」が前回調査とほぼ同じであるものの、「まあ満足」が3.7ポイント減少しており、満足度の割合はやや減少している。

4・5年生では、「満足」が42.1%で最も多く、次いで「まあ満足」が36.8%、「どちらともいえない」が21.1%と続いている。前回調査と比べ「満足」が5.6ポイント増加しており、「まあ満足」が前回調査とほぼ同じであり、満足度の割合はやや増加している。

小学校別では、「満足」、「まあ満足」の割合が多い。

<3年生>

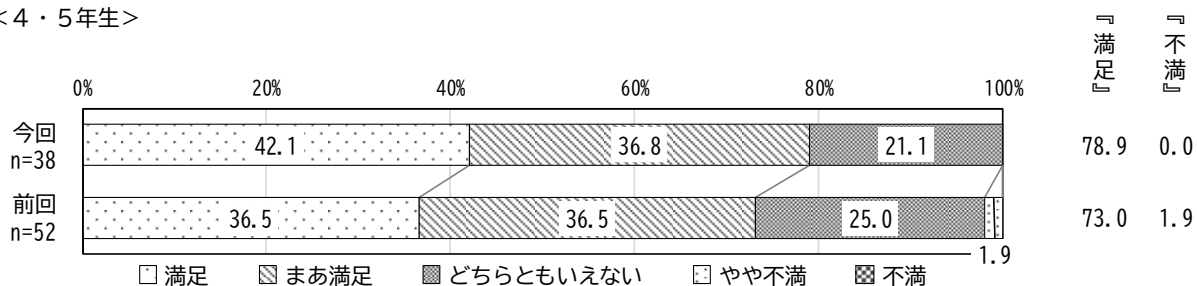


学校別集計 (3年生)	合計(人)	満足(%)	まあ満足(%)	どちらともいえない(%)	やや不満(%)	不満(%)
全体	133	45.1	30.1	23.3	1.5	0.0
第一小	1	0.0	100.0	0.0	0.0	0.0
八雲台小	11	63.6	27.3	9.1	0.0	0.0
柏野小	8	75.0	12.5	12.5	0.0	0.0
国領小	12	41.7	33.3	25.0	0.0	0.0
第三小	17	35.3	41.2	23.5	0.0	0.0
石原小	1	100.0	0.0	0.0	0.0	0.0
富士見台小	13	38.5	30.8	30.8	0.0	0.0
若葉小	21	28.6	28.6	38.1	4.8	0.0
緑ヶ丘小	1	100.0	0.0	0.0	0.0	0.0
上ノ原小	8	62.5	12.5	25.0	0.0	0.0
滝坂小	14	42.9	21.4	28.6	7.1	0.0
深大寺小	3	66.7	33.3	0.0	0.0	0.0
布田小	7	28.6	57.1	14.3	0.0	0.0
染地小	2	100.0	0.0	0.0	0.0	0.0
杉森小	14	42.9	35.7	21.4	0.0	0.0

利用別集計 (3年生)	合計(人)	満足(%)	まあ満足(%)	どちらともいえない(%)	やや不満(%)	不満(%)
全体	133	45.1	30.1	23.3	1.5	0.0
ユーフォー・学童を併用している	8	37.5	25.0	25.0	12.5	0.0
ユーフォーのみ利用している	125	45.6	30.4	23.2	0.8	0.0

3年生の「やや不満」、「不満」の理由としては、「防災・防犯対策に不安がある」(2件)の意見があった。

<4・5年生>



学校別集計 (4・5年生)	合計(人)	満足(%)	まあ満足(%)	どちらともいえない(%)	やや不満(%)	不満(%)
全体	38	42.1	36.8	21.1	0.0	0.0
第一小	4	25.0	25.0	50.0	0.0	0.0
八雲台小	1	100.0	0.0	0.0	0.0	0.0
第二小	2	50.0	50.0	0.0	0.0	0.0
石原小	2	100.0	0.0	0.0	0.0	0.0
飛田給小	6	50.0	33.3	16.7	0.0	0.0
多摩川小	9	33.3	44.4	22.2	0.0	0.0
若葉小	2	100.0	0.0	0.0	0.0	0.0
調和小	6	33.3	50.0	16.7	0.0	0.0
北ノ台小	5	20.0	40.0	40.0	0.0	0.0
杉森小	1	0.0	100.0	0.0	0.0	0.0

利用別集計 (4・5年生)	合計(人)	満足(%)	まあ満足(%)	どちらともいえない(%)	やや不満(%)	不満(%)
全体	38	42.1	36.8	21.1	0.0	0.0
ユーフォー・学童を併用している	1	0.0	100.0	0.0	0.0	0.0
ユーフォーのみ利用している	37	43.2	35.1	21.6	0.0	0.0

4・5年生の「やや不満」、「不満」の理由に対する具体的な回答はなかった。

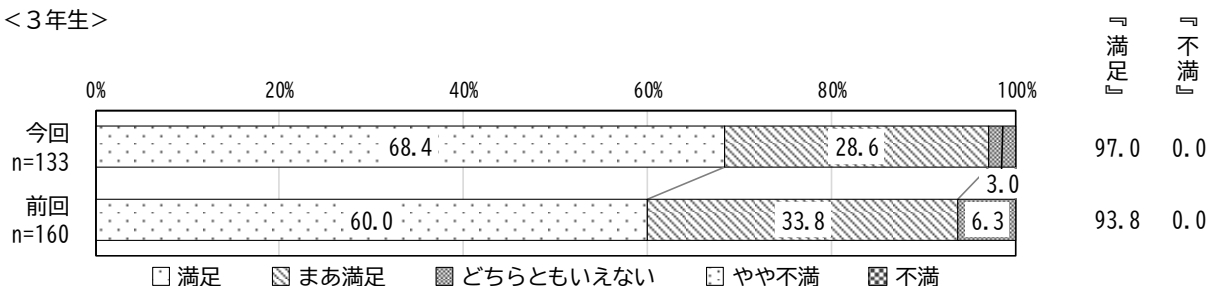
(8) 保護者への情報提供（ユーフォーだよりなど）

3年生では、「満足」が68.4%で最も多く、次いで「まあ満足」が28.6%、「どちらともいえない」が3.0%と続いている。前回調査と比べ「満足」が8.4ポイント増加しており、「まあ満足」が5.2ポイント減少しているものの、満足度の割合はやや増加している。

4・5年生では、「満足」が68.4%で最も多く、次いで「まあ満足」が28.9%、「どちらともいえない」が2.6%と続いている。前回調査と比べ「満足」が20.3ポイント増加しており、「まあ満足」が1.9ポイント減少しているものの、満足度の割合は増加している。

小学校別では、「満足」, 「まあ満足」の割合が多い。

<3年生>

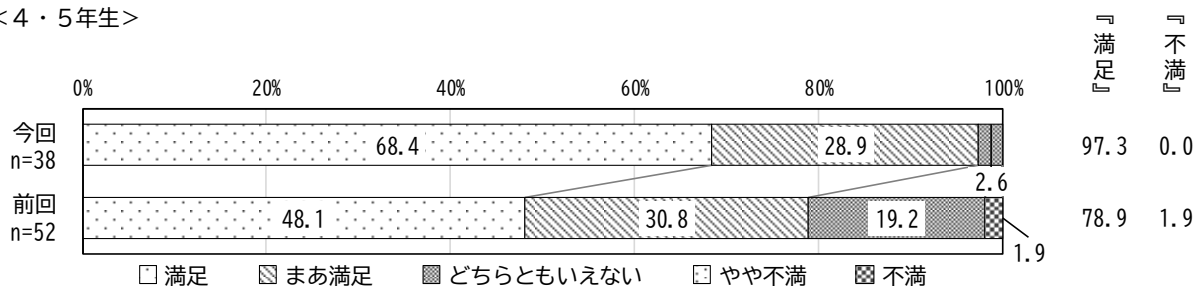


学校別集計 (3年生)	合計(人)	満足(%)	まあ満足(%)	どちらともいえない(%)	やや不満(%)	不満(%)
全体	133	68.4	28.6	3.0	0.0	0.0
第一小	1	100.0	0.0	0.0	0.0	0.0
八雲台小	11	72.7	27.3	0.0	0.0	0.0
柏野小	8	75.0	25.0	0.0	0.0	0.0
国領小	12	75.0	25.0	0.0	0.0	0.0
第三小	17	64.7	35.3	0.0	0.0	0.0
石原小	1	100.0	0.0	0.0	0.0	0.0
富士見台小	13	53.8	30.8	15.4	0.0	0.0
若葉小	21	47.6	47.6	4.8	0.0	0.0
緑ヶ丘小	1	100.0	0.0	0.0	0.0	0.0
上ノ原小	8	100.0	0.0	0.0	0.0	0.0
滝坂小	14	57.1	42.9	0.0	0.0	0.0
深大寺小	3	100.0	0.0	0.0	0.0	0.0
布田小	7	85.7	0.0	14.3	0.0	0.0
染地小	2	100.0	0.0	0.0	0.0	0.0
杉森小	14	71.4	28.6	0.0	0.0	0.0

利用別集計 (3年生)	合計(人)	満足(%)	まあ満足(%)	どちらともいえない(%)	やや不満(%)	不満(%)
全体	133	68.4	28.6	3.0	0.0	0.0
ユーフォー・学童を併用している	8	37.5	62.5	0.0	0.0	0.0
ユーフォーのみ利用している	125	70.4	26.4	3.2	0.0	0.0

3年生の「やや不満」, 「不満」の理由に対する具体的な回答はなかった。

<4・5年生>



学校別集計 (4・5年生)	合計(人)	満足(%)	まあ満足(%)	どちらともいえない(%)	やや不満(%)	不満(%)
全体	38	68.4	28.9	2.6	0.0	0.0
第一小	4	50.0	50.0	0.0	0.0	0.0
八雲台小	1	0.0	100.0	0.0	0.0	0.0
第二小	2	100.0	0.0	0.0	0.0	0.0
石原小	2	100.0	0.0	0.0	0.0	0.0
飛田給小	6	83.3	16.7	0.0	0.0	0.0
多摩川小	9	55.6	33.3	11.1	0.0	0.0
若葉小	2	100.0	0.0	0.0	0.0	0.0
調和小	6	66.7	33.3	0.0	0.0	0.0
北ノ台小	5	60.0	40.0	0.0	0.0	0.0
杉森小	1	100.0	0.0	0.0	0.0	0.0

利用別集計 (4・5年生)	合計(人)	満足(%)	まあ満足(%)	どちらともいえない(%)	やや不満(%)	不満(%)
全体	38	68.4	28.9	2.6	0.0	0.0
ユーフォー・学童を併用している	1	0.0	100.0	0.0	0.0	0.0
ユーフォーのみ利用している	37	70.3	27.0	2.7	0.0	0.0

4・5年生の「やや不満」、「不満」の理由に対する具体的な回答はなかった。

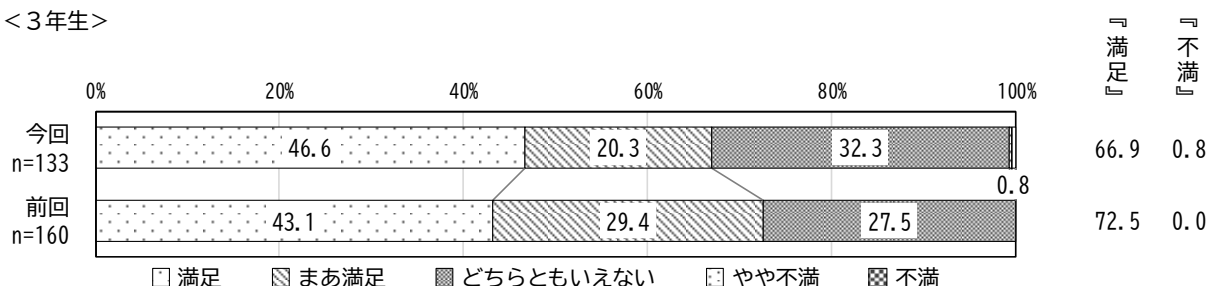
(9) 保護者からの要望への対応

3年生では、「満足」が46.6%で最も多く、次いで「どちらともいえない」が32.3%、「まあ満足」が20.3%と続いている。前回調査と比べ「満足」が3.5ポイント増加しているものの、「まあ満足」が9.1ポイント減少しており、満足度の割合はやや減少している。

4・5年生では、「どちらともいえない」が36.8%で最も多く、次いで「満足」が34.2%、「まあ満足」が28.9%と続いている。前回調査と比べ「満足」が1.5ポイント増加しており、「まあ満足」も7.7ポイント増加しており、満足度の割合はやや増加している。

小学校別では、一部「どちらともいえない」の割合が多い小学校があり、他はおおむね「満足」、「まあ満足」の割合が多い。

<3年生>

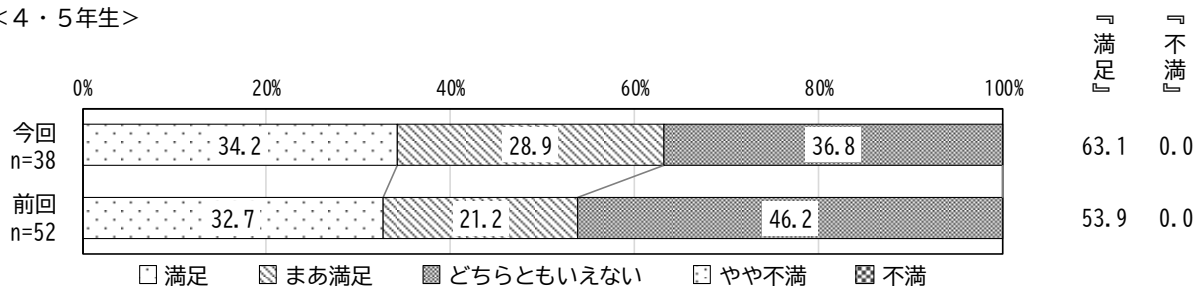


学校別集計 (3年生)	合計(人)	満足(%)	まあ満足(%)	どちらともいえない(%)	やや不満(%)	不満(%)
全体	133	46.6	20.3	32.3	0.8	0.0
第一小	1	100.0	0.0	0.0	0.0	0.0
八雲台小	11	54.5	9.1	36.4	0.0	0.0
柏野小	8	75.0	12.5	12.5	0.0	0.0
国領小	12	66.7	0.0	33.3	0.0	0.0
第三小	17	47.1	29.4	23.5	0.0	0.0
石原小	1	100.0	0.0	0.0	0.0	0.0
富士見台小	13	30.8	15.4	53.8	0.0	0.0
若葉小	21	14.3	38.1	42.9	4.8	0.0
緑ヶ丘小	1	0.0	100.0	0.0	0.0	0.0
上ノ原小	8	62.5	12.5	25.0	0.0	0.0
滝坂小	14	42.9	21.4	35.7	0.0	0.0
深大寺小	3	66.7	0.0	33.3	0.0	0.0
布田小	7	42.9	28.6	28.6	0.0	0.0
染地小	2	100.0	0.0	0.0	0.0	0.0
杉森小	14	50.0	21.4	28.6	0.0	0.0

利用別集計 (3年生)	合計(人)	満足(%)	まあ満足(%)	どちらともいえない(%)	やや不満(%)	不満(%)
全体	133	46.6	20.3	32.3	0.8	0.0
ユーフォー・学童を併用している	8	12.5	50.0	37.5	0.0	0.0
ユーフォーのみ利用している	125	48.8	18.4	32.0	0.8	0.0

3年生の「やや不満」、「不満」の理由としては、「要望に対して実践してくれない」(1件)の意見があった。

<4・5年生>



学校別集計 (4・5年生)	合計(人)	満足(%)	まあ満足(%)	どちらともいえない(%)	やや不満(%)	不満(%)
全体	38	34.2	28.9	36.8	0.0	0.0
第一小	4	25.0	0.0	75.0	0.0	0.0
八雲台小	1	100.0	0.0	0.0	0.0	0.0
第二小	2	50.0	50.0	0.0	0.0	0.0
石原小	2	100.0	0.0	0.0	0.0	0.0
飛田給小	6	50.0	33.3	16.7	0.0	0.0
多摩川小	9	11.1	44.4	44.4	0.0	0.0
若葉小	2	50.0	50.0	0.0	0.0	0.0
調和小	6	33.3	16.7	50.0	0.0	0.0
北ノ台小	5	20.0	20.0	60.0	0.0	0.0
杉森小	1	0.0	100.0	0.0	0.0	0.0

利用別集計 (4・5年生)	合計(人)	満足(%)	まあ満足(%)	どちらともいえない(%)	やや不満(%)	不満(%)
全体	38	34.2	28.9	36.8	0.0	0.0
ユーフォー・学童を併用している	1	0.0	100.0	0.0	0.0	0.0
ユーフォーのみ利用している	37	35.1	27.0	37.8	0.0	0.0

4・5年生の「やや不満」、「不満」の理由に対する具体的な回答はなかった。

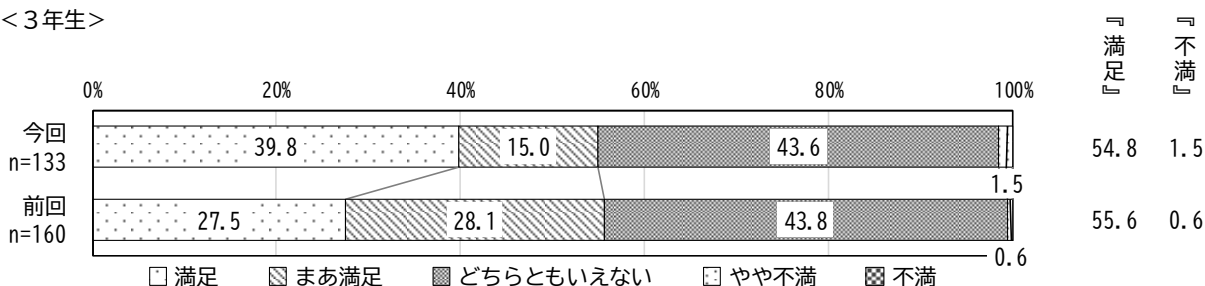
(10) 気軽に相談する機会

3年生では、「どちらともいえない」が43.6%で最も多く、次いで「満足」が39.8%、「まあ満足」が15.0%と続いている。前回調査と比べ「満足」が12.3ポイント増加しているものの、「まあ満足」が13.1ポイント減少しており、満足度の割合は前回調査とほぼ同じである。

4・5年生では、「どちらともいえない」が50.0%で最も多く、次いで「満足」が28.9%、「まあ満足」が21.1%と続いている。前回調査と比べ「満足」が3.8ポイント減少しており、「まあ満足」が前回調査とほぼ同じであり、満足度の割合はやや減少している。

小学校別では、学校により割合にばらつきがみられる。

<3年生>

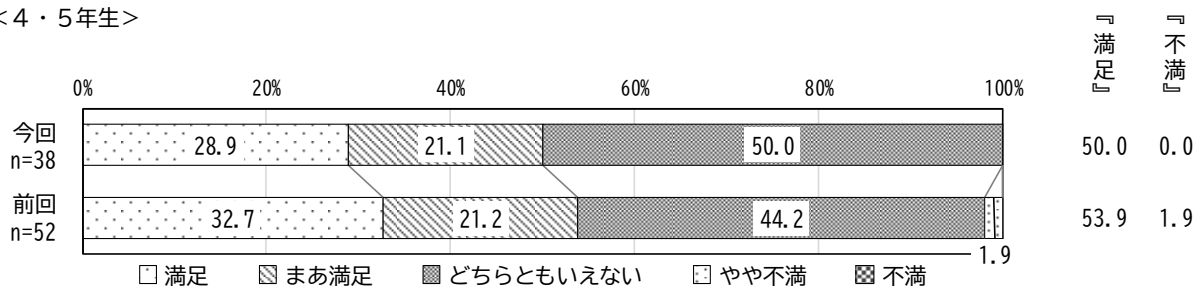


学校別集計 (3年生)	合計(人)	満足(%)	まあ満足(%)	どちらともいえない(%)	やや不満(%)	不満(%)
全体	133	39.8	15.0	43.6	1.5	0.0
第一小	1	100.0	0.0	0.0	0.0	0.0
八雲台小	11	54.5	9.1	36.4	0.0	0.0
柏野小	8	37.5	0.0	62.5	0.0	0.0
国領小	12	50.0	16.7	33.3	0.0	0.0
第三小	17	52.9	17.6	29.4	0.0	0.0
石原小	1	100.0	0.0	0.0	0.0	0.0
富士見台小	13	30.8	7.7	61.5	0.0	0.0
若葉小	21	9.5	14.3	66.7	9.5	0.0
緑ヶ丘小	1	0.0	100.0	0.0	0.0	0.0
上ノ原小	8	62.5	12.5	25.0	0.0	0.0
滝坂小	14	50.0	7.1	42.9	0.0	0.0
深大寺小	3	0.0	33.3	66.7	0.0	0.0
布田小	7	28.6	14.3	57.1	0.0	0.0
染地小	2	50.0	50.0	0.0	0.0	0.0
杉森小	14	42.9	28.6	28.6	0.0	0.0

利用別集計 (3年生)	合計(人)	満足(%)	まあ満足(%)	どちらともいえない(%)	やや不満(%)	不満(%)
全体	133	39.8	15.0	43.6	1.5	0.0
ユーフォー・学童を併用している	8	37.5	25.0	25.0	12.5	0.0
ユーフォーのみ利用している	125	40.0	14.4	44.8	0.8	0.0

3年生の「やや不満」、「不満」の理由としては、「気軽に相談する機会はない」(1件)の意見があった。

<4・5年生>



学校別集計 (4・5年生)	合計(人)	満足(%)	まあ満足(%)	どちらともいえない(%)	やや不満(%)	不満(%)
全体	38	28.9	21.1	50.0	0.0	0.0
第一小	4	0.0	0.0	100.0	0.0	0.0
八雲台小	1	0.0	0.0	100.0	0.0	0.0
第二小	2	50.0	0.0	50.0	0.0	0.0
石原小	2	100.0	0.0	0.0	0.0	0.0
飛田給小	6	50.0	33.3	16.7	0.0	0.0
多摩川小	9	22.2	33.3	44.4	0.0	0.0
若葉小	2	50.0	0.0	50.0	0.0	0.0
調和小	6	16.7	50.0	33.3	0.0	0.0
北ノ台小	5	20.0	0.0	80.0	0.0	0.0
杉森小	1	0.0	0.0	100.0	0.0	0.0

利用別集計 (4・5年生)	合計(人)	満足(%)	まあ満足(%)	どちらともいえない(%)	やや不満(%)	不満(%)
全体	38	28.9	21.1	50.0	0.0	0.0
ユーフォー・学童を併用している	1	0.0	100.0	0.0	0.0	0.0
ユーフォーのみ利用している	37	29.7	18.9	51.4	0.0	0.0

4・5年生の「やや不満」、「不満」の理由に対する具体的な回答はなかった。

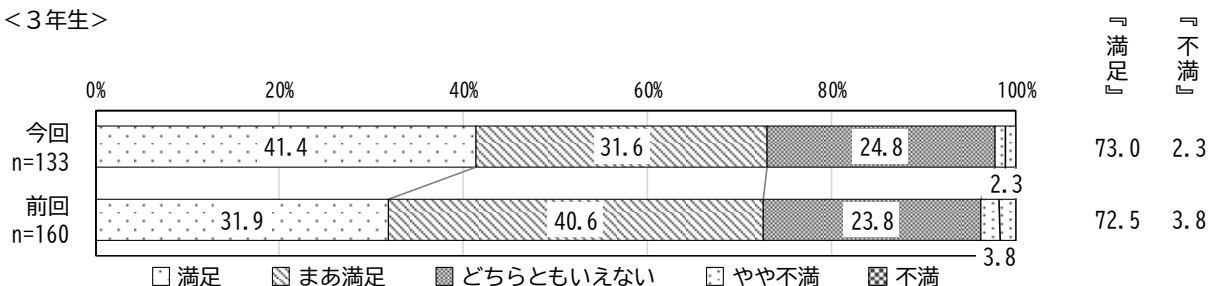
(11) イベント・催しの頻度

3年生では、「満足」が41.4%で最も多く、次いで「まあ満足」が31.6%、「どちらともいえない」が24.8%と続いている。前回調査と比べ「満足」が9.5ポイント増加しているものの、「まあ満足」が9.0ポイント減少しており、満足度の割合は前回調査とほぼ同じである。

4・5年生では、「まあ満足」が42.1%で最も多く、次いで「満足」が39.5%、「どちらともいえない」が18.4%と続いている。前回調査と比べ「満足」が8.7ポイント増加しており、「まあ満足」も13.3ポイント増加しており、満足度の割合は増加している。

小学校別では、「満足」, 「まあ満足」の割合が多い。

<3年生>

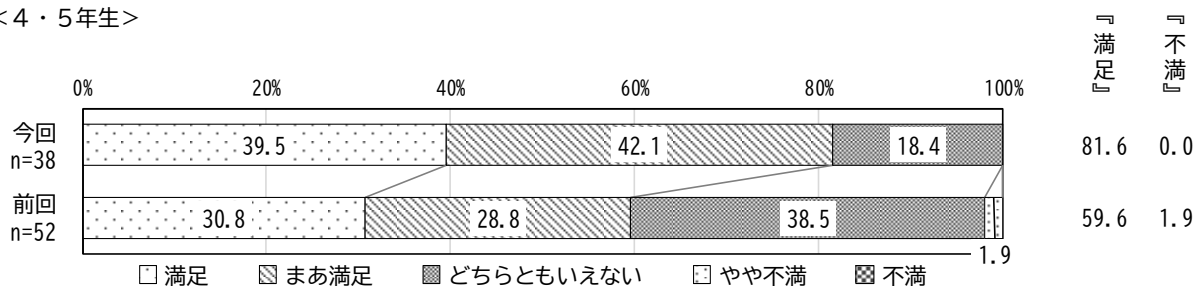


学校別集計 (3年生)	合計(人)	満足(%)	まあ満足(%)	どちらともいえない(%)	やや不満(%)	不満(%)
全体	133	41.4	31.6	24.8	2.3	0.0
第一小	1	100.0	0.0	0.0	0.0	0.0
八雲台小	11	45.5	36.4	18.2	0.0	0.0
柏野小	8	62.5	12.5	25.0	0.0	0.0
国領小	12	41.7	25.0	33.3	0.0	0.0
第三小	17	35.3	35.3	23.5	5.9	0.0
石原小	1	100.0	0.0	0.0	0.0	0.0
富士見台小	13	30.8	46.2	23.1	0.0	0.0
若葉小	21	28.6	33.3	38.1	0.0	0.0
緑ヶ丘小	1	0.0	100.0	0.0	0.0	0.0
上ノ原小	8	50.0	50.0	0.0	0.0	0.0
滝坂小	14	42.9	28.6	28.6	0.0	0.0
深大寺小	3	66.7	0.0	0.0	33.3	0.0
布田小	7	28.6	28.6	28.6	14.3	0.0
染地小	2	100.0	0.0	0.0	0.0	0.0
杉森小	14	42.9	28.6	28.6	0.0	0.0

利用別集計 (3年生)	合計(人)	満足(%)	まあ満足(%)	どちらともいえない(%)	やや不満(%)	不満(%)
全体	133	41.4	31.6	24.8	2.3	0.0
ユーフォー・学童を併用している	8	25.0	25.0	50.0	0.0	0.0
ユーフォーのみ利用している	125	42.4	32.0	23.2	2.4	0.0

3年生の「やや不満」, 「不満」の理由としては、「開催件数が少ない」(2件), 「物足りない」(1件)の意見があった。

<4・5年生>



学校別集計 (4・5年生)	合計(人)	満足(%)	まあ満足(%)	どちらともいえない(%)	やや不満(%)	不満(%)
全体	38	39.5	42.1	18.4	0.0	0.0
第一小	4	0.0	50.0	50.0	0.0	0.0
八雲台小	1	100.0	0.0	0.0	0.0	0.0
第二小	2	50.0	50.0	0.0	0.0	0.0
石原小	2	100.0	0.0	0.0	0.0	0.0
飛田給小	6	50.0	33.3	16.7	0.0	0.0
多摩川小	9	22.2	66.7	11.1	0.0	0.0
若葉小	2	50.0	50.0	0.0	0.0	0.0
調和小	6	50.0	33.3	16.7	0.0	0.0
北ノ台小	5	20.0	40.0	40.0	0.0	0.0
杉森小	1	100.0	0.0	0.0	0.0	0.0

利用別集計 (4・5年生)	合計(人)	満足(%)	まあ満足(%)	どちらともいえない(%)	やや不満(%)	不満(%)
全体	38	39.5	42.1	18.4	0.0	0.0
ユーフォー・学童を併用している	1	0.0	100.0	0.0	0.0	0.0
ユーフォーのみ利用している	37	40.5	40.5	18.9	0.0	0.0

4・5年生の「やや不満」、「不満」の理由に対する具体的な回答はなかった。

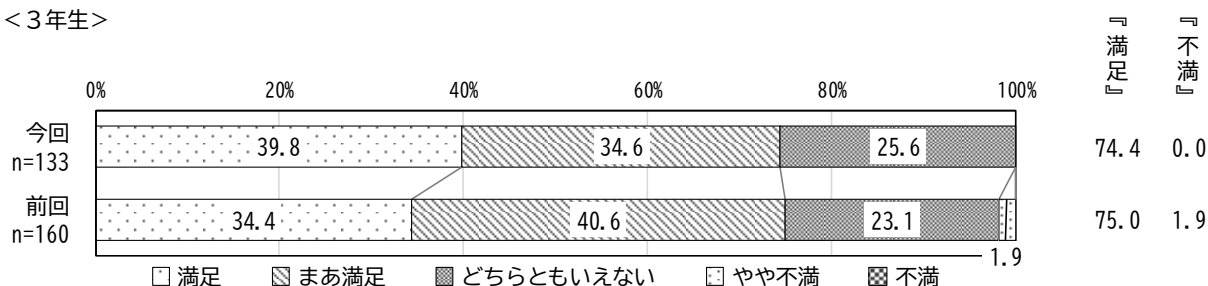
(12) イベント・催しの内容

3年生では、「満足」が39.8%で最も多く、次いで「まあ満足」が34.6%、「どちらともいえない」が25.6%と続いている。前回調査と比べ「満足」が5.4ポイント増加しているものの、「まあ満足」が6.0ポイント減少しており、満足度の割合は前回調査とほぼ同じである。

4・5年生では、「満足」が44.7%で最も多く、次いで「まあ満足」が36.8%、「どちらともいえない」が18.4%と続いている。前回調査と比べ「満足」が12.0ポイント増加しており、「まあ満足」も8.0ポイント増加しており、満足度の割合は増加している。

小学校別では、「満足」、「まあ満足」の割合が多い。

<3年生>

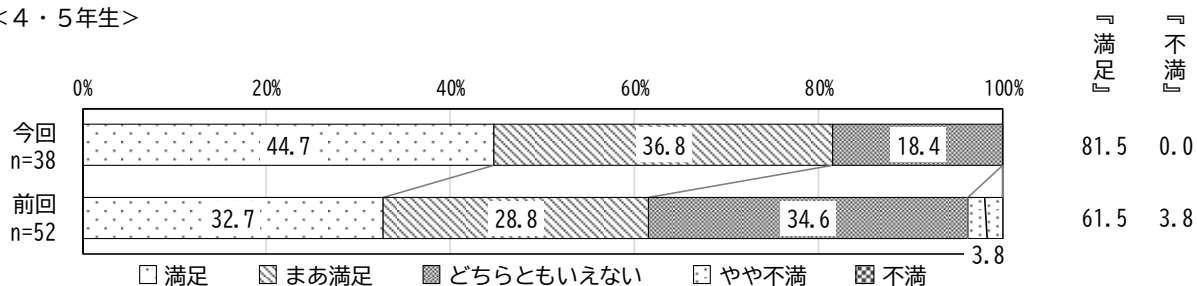


学校別集計 (3年生)	合計(人)	満足(%)	まあ満足(%)	どちらともいえない(%)	やや不満(%)	不満(%)
全体	133	39.8	34.6	25.6	0.0	0.0
第一小	1	100.0	0.0	0.0	0.0	0.0
八雲台小	11	45.5	36.4	18.2	0.0	0.0
柏野小	8	50.0	12.5	37.5	0.0	0.0
国領小	12	41.7	33.3	25.0	0.0	0.0
第三小	17	52.9	29.4	17.6	0.0	0.0
石原小	1	100.0	0.0	0.0	0.0	0.0
富士見台小	13	23.1	53.8	23.1	0.0	0.0
若葉小	21	28.6	28.6	42.9	0.0	0.0
緑ヶ丘小	1	0.0	100.0	0.0	0.0	0.0
上ノ原小	8	50.0	50.0	0.0	0.0	0.0
滝坂小	14	35.7	35.7	28.6	0.0	0.0
深大寺小	3	33.3	33.3	33.3	0.0	0.0
布田小	7	28.6	42.9	28.6	0.0	0.0
染地小	2	100.0	0.0	0.0	0.0	0.0
杉森小	14	35.7	35.7	28.6	0.0	0.0

利用別集計 (3年生)	合計(人)	満足(%)	まあ満足(%)	どちらともいえない(%)	やや不満(%)	不満(%)
全体	133	39.8	34.6	25.6	0.0	0.0
ユーフォー・学童を併用している	8	12.5	12.5	75.0	0.0	0.0
ユーフォーのみ利用している	125	41.6	36.0	22.4	0.0	0.0

3年生の「やや不満」、「不満」の理由に対する具体的な回答はなかった。

<4・5年生>



学校別集計 (4・5年生)	合計(人)	満足(%)	まあ満足(%)	どちらともいえない(%)	やや不満(%)	不満(%)
全体	38	44.7	36.8	18.4	0.0	0.0
第一小	4	0.0	50.0	50.0	0.0	0.0
八雲台小	1	100.0	0.0	0.0	0.0	0.0
第二小	2	50.0	50.0	0.0	0.0	0.0
石原小	2	100.0	0.0	0.0	0.0	0.0
飛田給小	6	50.0	33.3	16.7	0.0	0.0
多摩川小	9	33.3	55.6	11.1	0.0	0.0
若葉小	2	100.0	0.0	0.0	0.0	0.0
調和小	6	50.0	33.3	16.7	0.0	0.0
北ノ台小	5	20.0	40.0	40.0	0.0	0.0
杉森小	1	100.0	0.0	0.0	0.0	0.0

利用別集計 (4・5年生)	合計(人)	満足(%)	まあ満足(%)	どちらともいえない(%)	やや不満(%)	不満(%)
全体	38	44.7	36.8	18.4	0.0	0.0
ユーフォー・学童を併用している	1	0.0	100.0	0.0	0.0	0.0
ユーフォーのみ利用している	37	45.9	35.1	18.9	0.0	0.0

4・5年生の「やや不満」、「不満」の理由に対する具体的な回答はなかった。


(13) 児童館や学童クラブとの交流の機会

3年生では、「どちらともいえない」が67.7%で最も多く、次いで「満足」が21.8%、「まあ満足」が8.3%と続いている。前回調査と比べ「満足」が5.5ポイント増加しているものの、「まあ満足」が8.6ポイント減少しており、満足度の割合はやや減少している。

4・5年生では、「どちらともいえない」が55.3%で最も多く、次いで「まあ満足」が23.7%、「満足」が21.1%と続いている。前回調査と比べ「満足」が2.0ポイント減少しているものの、「まあ満足」が8.3ポイント増加しており、満足度の割合はやや増加している。

小学校別では、一部「満足」、「まあ満足」の割合が多い学童クラブがあり、他はおおむね「どちらともいえない」の割合が多い。の割合が多い。

<3年生>

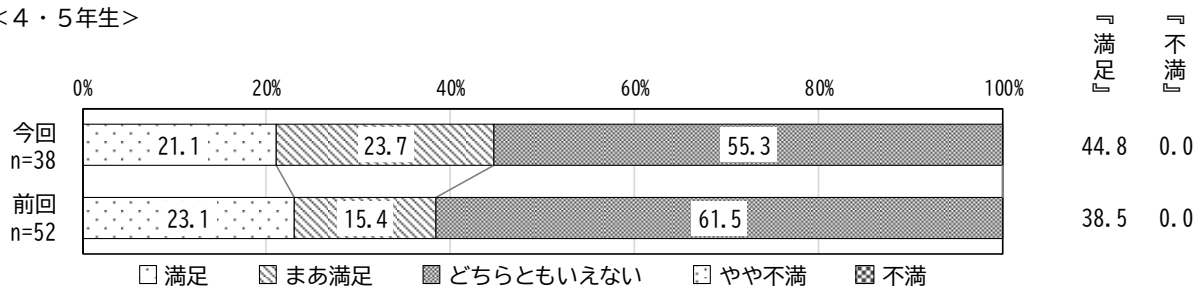


学校別集計 (3年生)	合計(人)	満足(%)	まあ満足(%)	どちらともいえない(%)	やや不満(%)	不満(%)
全体	133	21.8	8.3	67.7	2.3	0.0
第一小	1	0.0	0.0	100.0	0.0	0.0
八雲台小	11	27.3	18.2	54.5	0.0	0.0
柏野小	8	37.5	0.0	62.5	0.0	0.0
国領小	12	58.3	8.3	33.3	0.0	0.0
第三小	17	5.9	5.9	82.4	5.9	0.0
石原小	1	100.0	0.0	0.0	0.0	0.0
富士見台小	13	15.4	7.7	69.2	7.7	0.0
若葉小	21	9.5	4.8	81.0	4.8	0.0
緑ヶ丘小	1	0.0	100.0	0.0	0.0	0.0
上ノ原小	8	25.0	0.0	75.0	0.0	0.0
滝坂小	14	21.4	0.0	78.6	0.0	0.0
深大寺小	3	0.0	0.0	100.0	0.0	0.0
布田小	7	14.3	14.3	71.4	0.0	0.0
染地小	2	100.0	0.0	0.0	0.0	0.0
杉森小	14	14.3	21.4	64.3	0.0	0.0

利用別集計 (3年生)	合計(人)	満足(%)	まあ満足(%)	どちらともいえない(%)	やや不満(%)	不満(%)
全体	133	21.8	8.3	67.7	2.3	0.0
ユーフォー・学童を併用している	8	12.5	12.5	62.5	12.5	0.0
ユーフォーのみ利用している	125	22.4	8.0	68.0	1.6	0.0

3年生の「やや不満」、「不満」の理由としては、「機会が少ない」(3件)の意見があった。

<4・5年生>



学校別集計 (4・5年生)	合計(人)	満足(%)	まあ満足(%)	どちらともいえない(%)	やや不満(%)	不満(%)
全体	38	21.1	23.7	55.3	0.0	0.0
第一小	4	25.0	0.0	75.0	0.0	0.0
八雲台小	1	0.0	0.0	100.0	0.0	0.0
第二小	2	0.0	0.0	100.0	0.0	0.0
石原小	2	50.0	0.0	50.0	0.0	0.0
飛田給小	6	16.7	33.3	50.0	0.0	0.0
多摩川小	9	33.3	22.2	44.4	0.0	0.0
若葉小	2	0.0	50.0	50.0	0.0	0.0
調和小	6	16.7	50.0	33.3	0.0	0.0
北ノ台小	5	20.0	20.0	60.0	0.0	0.0
杉森小	1	0.0	0.0	100.0	0.0	0.0

利用別集計 (4・5年生)	合計(人)	満足(%)	まあ満足(%)	どちらともいえない(%)	やや不満(%)	不満(%)
全体	38	21.1	23.7	55.3	0.0	0.0
ユーフォー・学童を併用している	1	100.0	0.0	0.0	0.0	0.0
ユーフォーのみ利用している	37	18.9	24.3	56.8	0.0	0.0

4・5年生の「やや不満」、「不満」の理由に対する具体的な回答はなかった。

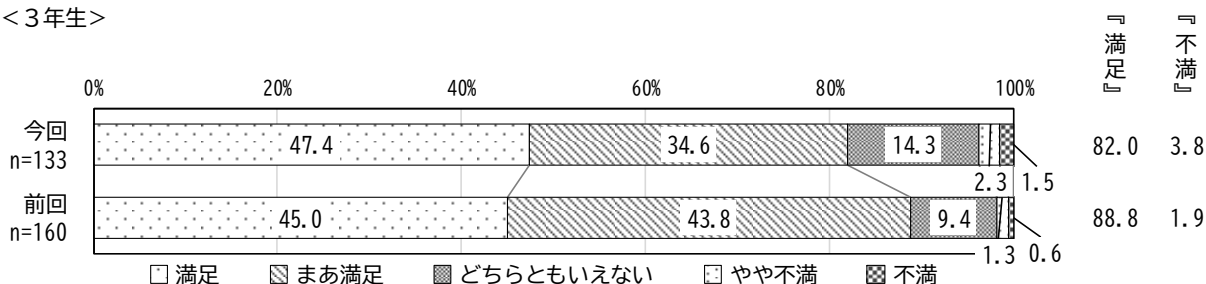
(14) 子どもにとって楽しく居心地の良い場所となっている

3年生では、「満足」が47.4%で最も多く、次いで「まあ満足」が34.6%、「どちらともいえない」が14.3%と続いている。前回調査と比べ「満足」が2.4ポイント増加しているものの、「まあ満足」が9.2ポイント減少しており、満足度の割合はやや減少している。

4・5年生では、「満足」が44.7%で最も多く、次いで「まあ満足」が39.5%、「どちらともいえない」が13.2%と続いている。前回調査と比べ「満足」が13.9ポイント増加しており、「まあ満足」も4.9ポイント増加しており、満足度の割合は増加している。

小学校別では、「満足」、「まあ満足」の割合が多い。

<3年生>

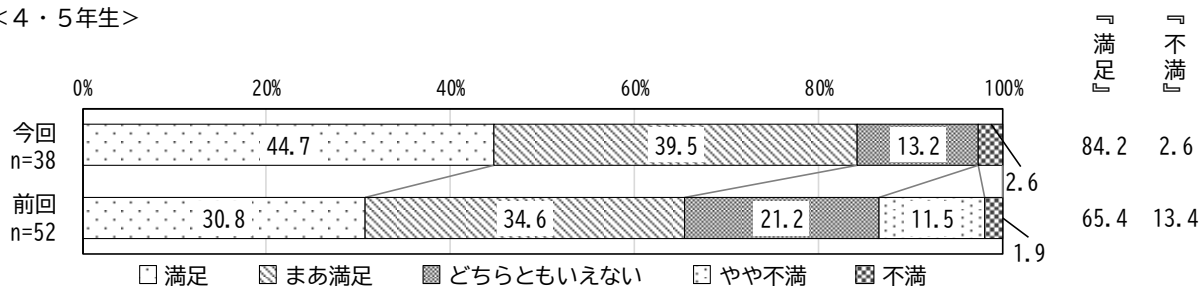


学校別集計 (3年生)	合計(人)	満足 (%)	まあ満足 (%)	どちらともいえない (%)	やや不満 (%)	不満 (%)
全体	133	47.4	34.6	14.3	2.3	1.5
第一小	1	0.0	100.0	0.0	0.0	0.0
八雲台小	11	54.5	36.4	9.1	0.0	0.0
柏野小	8	62.5	37.5	0.0	0.0	0.0
国領小	12	66.7	16.7	16.7	0.0	0.0
第三小	17	64.7	11.8	17.6	5.9	0.0
石原小	1	100.0	0.0	0.0	0.0	0.0
富士見台小	13	38.5	46.2	15.4	0.0	0.0
若葉小	21	19.0	38.1	23.8	9.5	9.5
緑ヶ丘小	1	0.0	100.0	0.0	0.0	0.0
上ノ原小	8	75.0	12.5	12.5	0.0	0.0
滝坂小	14	42.9	35.7	21.4	0.0	0.0
深大寺小	3	33.3	66.7	0.0	0.0	0.0
布田小	7	42.9	28.6	28.6	0.0	0.0
染地小	2	100.0	0.0	0.0	0.0	0.0
杉森小	14	35.7	64.3	0.0	0.0	0.0

利用別集計 (3年生)	合計(人)	満足 (%)	まあ満足 (%)	どちらともいえない (%)	やや不満 (%)	不満 (%)
全体	133	47.4	34.6	14.3	2.3	1.5
ユーフォー・学童を併用している	8	50.0	0.0	37.5	12.5	0.0
ユーフォーのみ利用している	125	47.2	36.8	12.8	1.6	1.6

3年生の「やや不満」、「不満」の理由としては、「職員への不満」(1件)、「施設が狭い」(1件)などの意見があった。

<4・5年生>



学校別集計 (4・5年生)	合計(人)	満足(%)	まあ満足(%)	どちらともいえない(%)	やや不満(%)	不満(%)
全体	38	44.7	39.5	13.2	0.0	2.6
第一小	4	50.0	25.0	25.0	0.0	0.0
八雲台小	1	100.0	0.0	0.0	0.0	0.0
第二小	2	50.0	50.0	0.0	0.0	0.0
石原小	2	100.0	0.0	0.0	0.0	0.0
飛田給小	6	66.7	16.7	16.7	0.0	0.0
多摩川小	9	22.2	55.6	11.1	0.0	11.1
若葉小	2	50.0	0.0	50.0	0.0	0.0
調和小	6	33.3	66.7	0.0	0.0	0.0
北ノ台小	5	20.0	60.0	20.0	0.0	0.0
杉森小	1	100.0	0.0	0.0	0.0	0.0

利用別集計 (4・5年生)	合計(人)	満足(%)	まあ満足(%)	どちらともいえない(%)	やや不満(%)	不満(%)
全体	38	44.7	39.5	13.2	0.0	2.6
ユーフォー・学童を併用している	1	0.0	100.0	0.0	0.0	0.0
ユーフォーのみ利用している	37	45.9	37.8	13.5	0.0	2.7

4・5年生の「やや不満」、「不満」の理由に対する具体的な回答はなかった。

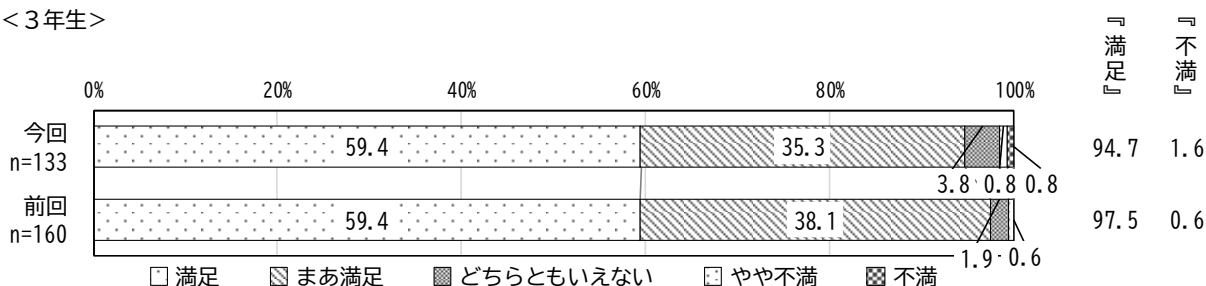
(15) 施設への信頼・安心感

3年生では、「満足」が59.4%で最も多く、次いで「まあ満足」が35.3%、「どちらともいえない」が3.8%と続いている。前回調査と比べ「満足」が前回調査とほぼ同じであるものの、「まあ満足」が2.8ポイント減少しており、満足度の割合はやや減少している。

4・5年生では、「満足」が60.5%で最も多く、次いで「まあ満足」が36.8%、「どちらともいえない」が2.6%と続いている。前回調査と比べ「満足」が18.2ポイント増加しており、「まあ満足」が5.5ポイント減少しているものの、満足度の割合は増加している。

小学校別では、「満足」, 「まあ満足」の割合が多い。

<3年生>

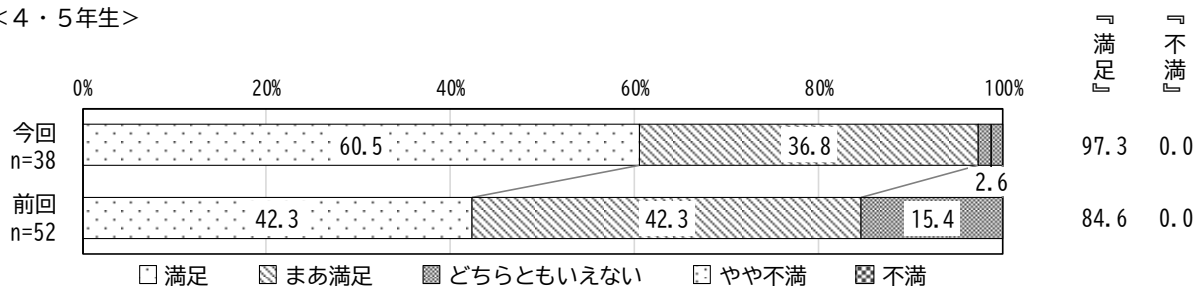


学校別集計 (3年生)	合計(人)	満足(%)	まあ満足(%)	どちらともいえない(%)	やや不満(%)	不満(%)
全体	133	59.4	35.3	3.8	0.8	0.8
第一小	1	100.0	0.0	0.0	0.0	0.0
八雲台小	11	72.7	27.3	0.0	0.0	0.0
柏野小	8	87.5	12.5	0.0	0.0	0.0
国領小	12	58.3	33.3	8.3	0.0	0.0
第三小	17	70.6	29.4	0.0	0.0	0.0
石原小	1	100.0	0.0	0.0	0.0	0.0
富士見台小	13	53.8	46.2	0.0	0.0	0.0
若葉小	21	28.6	47.6	14.3	4.8	4.8
緑ヶ丘小	1	0.0	100.0	0.0	0.0	0.0
上ノ原小	8	87.5	12.5	0.0	0.0	0.0
滝坂小	14	64.3	35.7	0.0	0.0	0.0
深大寺小	3	66.7	33.3	0.0	0.0	0.0
布田小	7	28.6	57.1	14.3	0.0	0.0
染地小	2	100.0	0.0	0.0	0.0	0.0
杉森小	14	57.1	42.9	0.0	0.0	0.0

利用別集計 (3年生)	合計(人)	満足(%)	まあ満足(%)	どちらともいえない(%)	やや不満(%)	不満(%)
全体	133	59.4	35.3	3.8	0.8	0.8
ユーフォー・学童を併用している	8	62.5	25.0	12.5	0.0	0.0
ユーフォーのみ利用している	125	59.2	36.0	3.2	0.8	0.8

3年生の「やや不満」, 「不満」の理由としては、「職員への不満」(1件)の意見があった。

<4・5年生>



学校別集計 (4・5年生)	合計(人)	満足(%)	まあ満足(%)	どちらともいえない(%)	やや不満(%)	不満(%)
全体	38	60.5	36.8	2.6	0.0	0.0
第一小	4	75.0	0.0	25.0	0.0	0.0
八雲台小	1	100.0	0.0	0.0	0.0	0.0
第二小	2	50.0	50.0	0.0	0.0	0.0
石原小	2	100.0	0.0	0.0	0.0	0.0
飛田給小	6	66.7	33.3	0.0	0.0	0.0
多摩川小	9	55.6	44.4	0.0	0.0	0.0
若葉小	2	100.0	0.0	0.0	0.0	0.0
調和小	6	16.7	83.3	0.0	0.0	0.0
北ノ台小	5	60.0	40.0	0.0	0.0	0.0
杉森小	1	100.0	0.0	0.0	0.0	0.0

利用別集計 (4・5年生)	合計(人)	満足(%)	まあ満足(%)	どちらともいえない(%)	やや不満(%)	不満(%)
全体	38	60.5	36.8	2.6	0.0	0.0
ユーフォー・学童を併用している	1	0.0	100.0	0.0	0.0	0.0
ユーフォーのみ利用している	37	62.2	35.1	2.7	0.0	0.0

4・5年生の「やや不満」、「不満」の理由に対する具体的な回答はなかった。

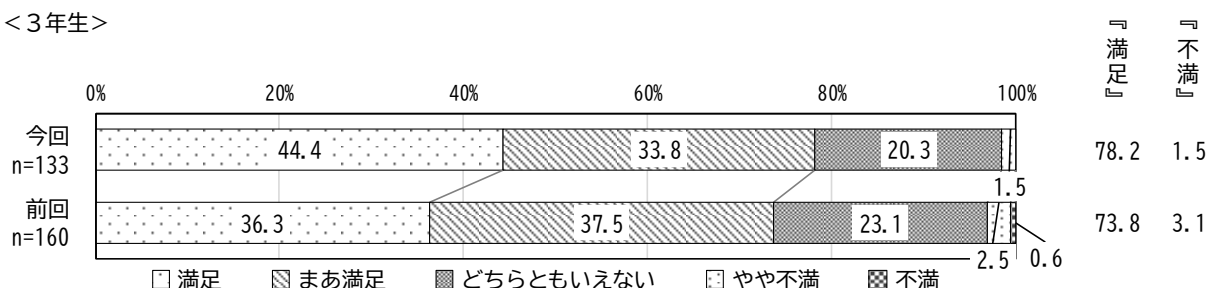
(16) 新型コロナウイルス感染症への対応

3年生では、「満足」が44.4%で最も多く、次いで「まあ満足」が33.8%、「どちらともいえない」が20.3%と続いている。前回調査と比べ「満足」が8.1ポイント増加しており、「まあ満足」が3.7ポイント減少しているものの、満足度の割合はやや増加している。

4・5年生では、「満足」が44.7%で最も多く、次いで「まあ満足」が36.8%、「どちらともいえない」が18.4%と続いている。前回調査と比べ「満足」が13.9ポイント増加しており、「まあ満足」も2.2ポイント増加しており、満足度の割合は増加している。

小学校別では、一部「どちらともいえない」の割合が多い学童クラブがあり、他はおおむね「満足」、「まあ満足」の割合が多い。

<3年生>

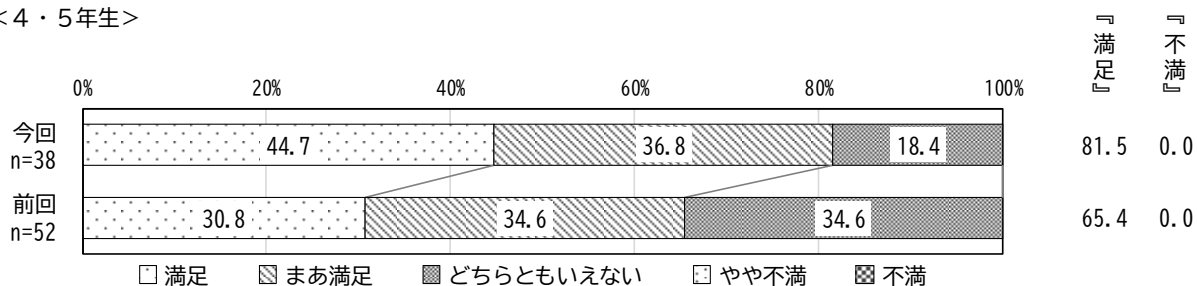


学校別集計 (3年生)	合計(人)	満足(%)	まあ満足(%)	どちらともいえない(%)	やや不満(%)	不満(%)
全体	133	44.4	33.8	20.3	1.5	0.0
第一小	1	0.0	100.0	0.0	0.0	0.0
八雲台小	11	63.6	18.2	18.2	0.0	0.0
柏野小	8	75.0	12.5	12.5	0.0	0.0
国領小	12	41.7	41.7	16.7	0.0	0.0
第三小	17	47.1	35.3	17.6	0.0	0.0
石原小	1	100.0	0.0	0.0	0.0	0.0
富士見台小	13	38.5	30.8	30.8	0.0	0.0
若葉小	21	28.6	23.8	42.9	4.8	0.0
緑ヶ丘小	1	0.0	100.0	0.0	0.0	0.0
上ノ原小	8	62.5	37.5	0.0	0.0	0.0
滝坂小	14	35.7	28.6	28.6	7.1	0.0
深大寺小	3	0.0	100.0	0.0	0.0	0.0
布田小	7	28.6	57.1	14.3	0.0	0.0
染地小	2	100.0	0.0	0.0	0.0	0.0
杉森小	14	50.0	42.9	7.1	0.0	0.0

利用別集計 (3年生)	合計(人)	満足(%)	まあ満足(%)	どちらともいえない(%)	やや不満(%)	不満(%)
全体	133	44.4	33.8	20.3	1.5	0.0
ユーフォー・学童を併用している	8	37.5	37.5	12.5	12.5	0.0
ユーフォーのみ利用している	125	44.8	33.6	20.8	0.8	0.0

3年生の「やや不満」、「不満」の理由としては、「施設が狭い」(2件)の意見があった。

<4・5年生>



学校別集計 (4・5年生)	合計(人)	満足(%)	まあ満足(%)	どちらともいえない(%)	やや不満(%)	不満(%)
全体	38	44.7	36.8	18.4	0.0	0.0
第一小	4	50.0	25.0	25.0	0.0	0.0
八雲台小	1	100.0	0.0	0.0	0.0	0.0
第二小	2	50.0	0.0	50.0	0.0	0.0
石原小	2	100.0	0.0	0.0	0.0	0.0
飛田給小	6	50.0	50.0	0.0	0.0	0.0
多摩川小	9	44.4	55.6	0.0	0.0	0.0
若葉小	2	100.0	0.0	0.0	0.0	0.0
調和小	6	16.7	66.7	16.7	0.0	0.0
北ノ台小	5	20.0	0.0	80.0	0.0	0.0
杉森小	1	0.0	100.0	0.0	0.0	0.0

利用別集計 (4・5年生)	合計(人)	満足(%)	まあ満足(%)	どちらともいえない(%)	やや不満(%)	不満(%)
全体	38	44.7	36.8	18.4	0.0	0.0
ユーフォー・学童を併用している	1	0.0	100.0	0.0	0.0	0.0
ユーフォーのみ利用している	37	45.9	35.1	18.9	0.0	0.0

4・5年生の「やや不満」、「不満」の理由に対する具体的な回答はなかった。

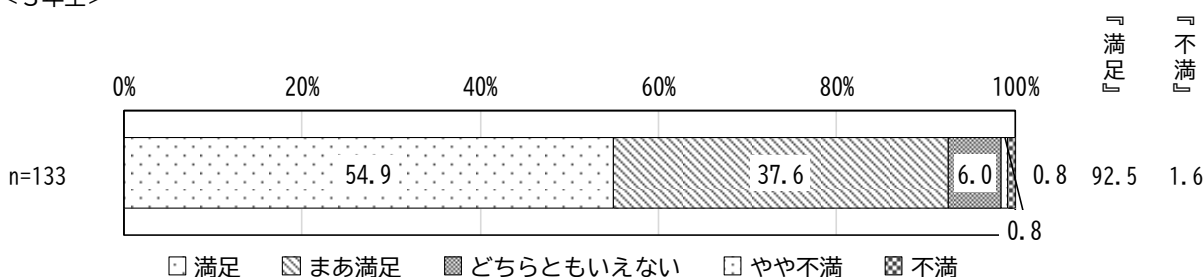
(17) 現在利用しているユーフォーの、総合的な満足度をお答えください。

3年生では、「満足」が54.9%で最も多く、次いで「まあ満足」が37.6%、「どちらともいえない」が6.0%と続いている。

4・5年生では、「満足」が52.6%で最も多く、次いで「まあ満足」が44.7%、「どちらともいえない」が2.6%と続いている。

小学校別では、「満足」, 「まあ満足」の割合が多い。

<3年生>

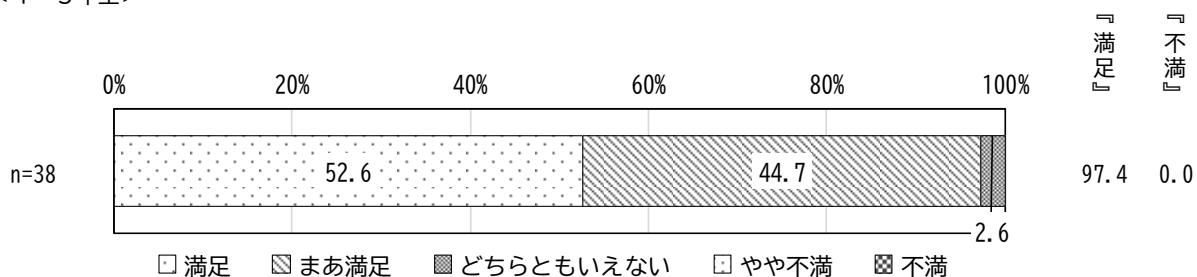


学校別集計 (3年生)	合計(人)	満足(%)	まあ満足(%)	どちらともいえない(%)	やや不満(%)	不満(%)
全体	133	54.9	37.6	6.0	0.8	0.8
第一小	1	100.0	0.0	0.0	0.0	0.0
八雲台小	11	81.8	18.2	0.0	0.0	0.0
柏野小	8	75.0	25.0	0.0	0.0	0.0
国領小	12	58.3	33.3	8.3	0.0	0.0
第三小	17	64.7	35.3	0.0	0.0	0.0
石原小	1	100.0	0.0	0.0	0.0	0.0
富士見台小	13	46.2	53.8	0.0	0.0	0.0
若葉小	21	33.3	33.3	28.6	0.0	4.8
緑ヶ丘小	1	0.0	0.0	100.0	0.0	0.0
上ノ原小	8	87.5	12.5	0.0	0.0	0.0
滝坂小	14	42.9	57.1	0.0	0.0	0.0
深大寺小	3	66.7	33.3	0.0	0.0	0.0
布田小	7	42.9	42.9	0.0	14.3	0.0
染地小	2	100.0	0.0	0.0	0.0	0.0
杉森小	14	35.7	64.3	0.0	0.0	0.0

利用別集計 (3年生)	合計(人)	満足(%)	まあ満足(%)	どちらともいえない(%)	やや不満(%)	不満(%)
全体	133	54.9	37.6	6.0	0.8	0.8
ユーフォー・学童を併用している	8	25.0	62.5	12.5	0.0	0.0
ユーフォーのみ利用している	125	56.8	36.0	5.6	0.8	0.8

3年生の「やや不満」, 「不満」の理由としては、「職員への不満」(1件), 「外で遊べない」(1件)の意見があった。

< 4・5年生 >



学校別集計 (4・5年生)	合計(人)	満足(%)	まあ満足(%)	どちらともいえない(%)	やや不満(%)	不満(%)
全体	38	52.6	44.7	2.6	0.0	0.0
第一小	4	50.0	50.0	0.0	0.0	0.0
八雲台小	1	0.0	100.0	0.0	0.0	0.0
第二小	2	50.0	50.0	0.0	0.0	0.0
石原小	2	100.0	0.0	0.0	0.0	0.0
飛田給小	6	66.7	33.3	0.0	0.0	0.0
多摩川小	9	33.3	55.6	11.1	0.0	0.0
若葉小	2	100.0	0.0	0.0	0.0	0.0
調和小	6	33.3	66.7	0.0	0.0	0.0
北ノ台小	5	60.0	40.0	0.0	0.0	0.0
杉森小	1	100.0	0.0	0.0	0.0	0.0

利用別集計 (4・5年生)	合計(人)	満足(%)	まあ満足(%)	どちらともいえない(%)	やや不満(%)	不満(%)
全体	38	52.6	44.7	2.6	0.0	0.0
ユーフォー・学童を併用している	1	0.0	100.0	0.0	0.0	0.0
ユーフォーのみ利用している	37	54.1	43.2	2.7	0.0	0.0

4・5年生の「やや不満」、「不満」の理由に対する具体的な回答はなかった。

◇総合的な満足度と各項目の相関分析

相関係数：2つのデータがどれだけ関連性があるのかを示す係数。+1 に近づくほど正の相関（正比例）の関係が、-1 に近づくほど負の相関（反比例）の関係が強くなり、0 に近づくほど無関係となる。

0.0 < r ≤ 0.2：ほとんど相関関係がない	0.4 < r ≤ 0.7：かなり相関関係がある
0.2 < r ≤ 0.4：やや相関関係がある	0.7 < r ≤ 1.0：強い相関関係がある

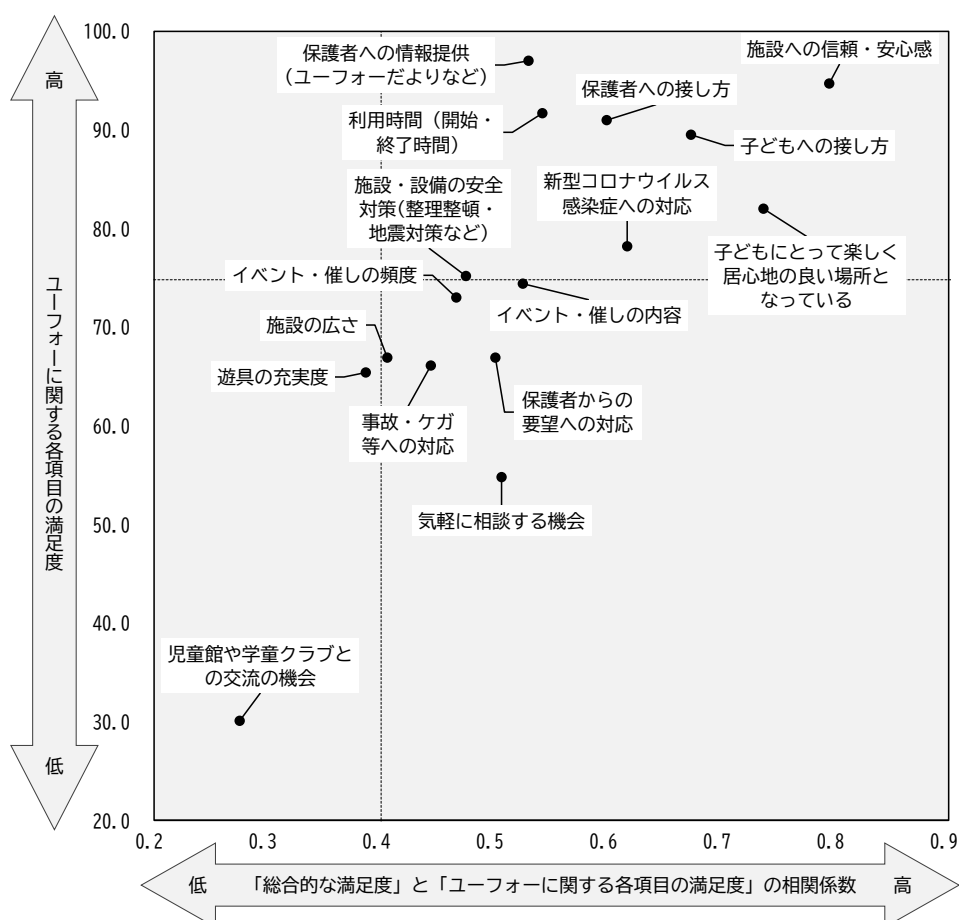
「総合的な満足度」と各項目について相関係数を算出した。

その結果、3年生、4・5年生ともに、全ての項目で相関係数が0.2以上となっていた。特に「子どもにとって楽しく居心地の良い場所となっている」と「施設への信頼・安心感」の満足度が高く、相関係数が0.7を超えており、これらの項目を維持することで「総合的な満足度」の維持が期待できると考えられる。

<3年生>

項目	相関係数	満足度
(1) 施設の広さ	0.41	66.9
(2) 遊具の充実度	0.39	65.4
(3) 利用時間（開始・終了時間）	0.54	91.7
(4) 子どもへの接し方	0.67	89.5
(5) 保護者への接し方	0.60	91.0
(6) 事故・ケガ等への対応	0.44	66.1
(7) 施設・設備の安全対策(整理整頓・地震対策など)	0.47	75.2
(8) 保護者への情報提供(ユーフードよりなど)	0.53	97.0
(9) 保護者からの要望への対応	0.50	66.9
(10) 気軽に相談する機会	0.51	54.8
(11) イベント・催しの頻度	0.47	73.0
(12) イベント・催しの内容	0.52	74.4
(13) 児童館や学童クラブとの交流の機会	0.28	30.1
(14) 子どもにとって楽しく居心地の良い場所となっている	0.74	82.0
(15) 施設への信頼・安心感	0.79	94.7
(16) 新型コロナウイルス感染症への対応	0.62	78.2

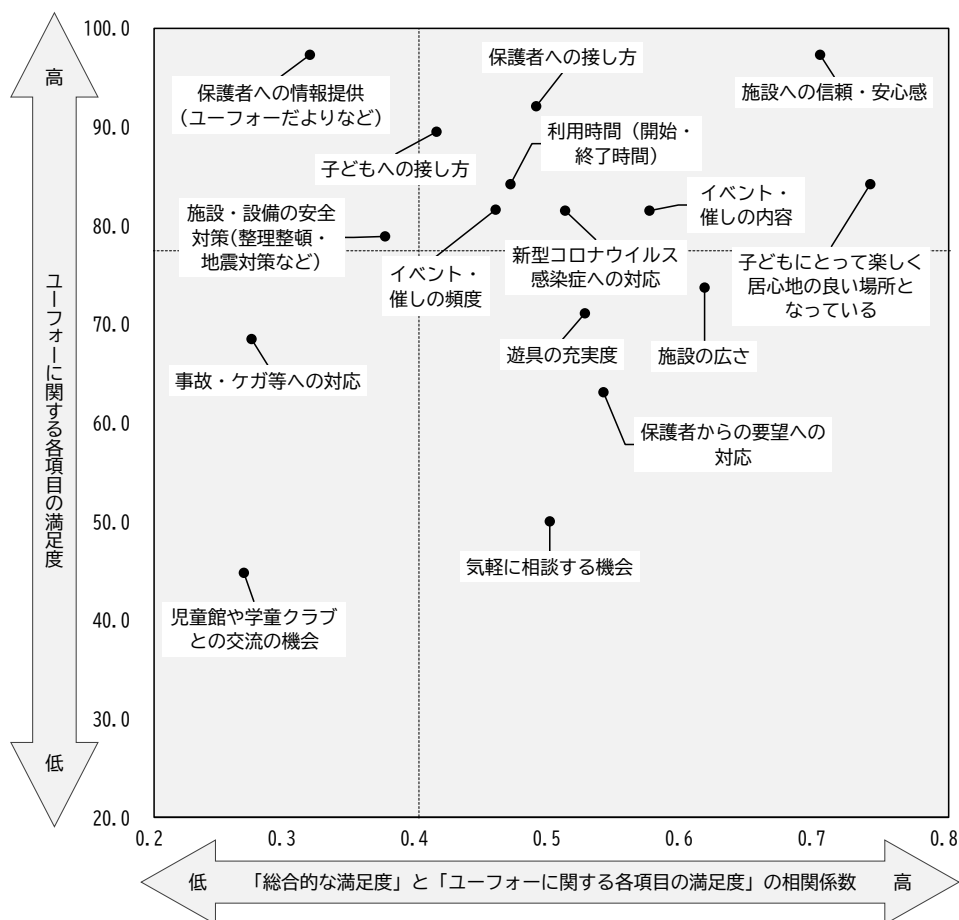
<3年生>



< 4・5年生 >

項目	相関係数	満足度
(1) 施設の広さ	0.62	73.7
(2) 遊具の充実度	0.53	71.1
(3) 利用時間（開始・終了時間）	0.47	84.2
(4) 子どもへの接し方	0.41	89.5
(5) 保護者への接し方	0.49	92.1
(6) 事故・ケガ等への対応	0.27	68.5
(7) 施設・設備の安全対策(整理整頓・地震対策など)	0.37	78.9
(8) 保護者への情報提供(ユーフォーだよりなど)	0.32	97.3
(9) 保護者からの要望への対応	0.54	63.1
(10) 気軽に相談する機会	0.50	50.0
(11) イベント・催しの頻度	0.46	81.6
(12) イベント・催しの内容	0.57	81.5
(13) 児童館や学童クラブとの交流の機会	0.27	44.8
(14) 子どもにとって楽しく居心地の良い場所となっている	0.74	84.2
(15) 施設への信頼・安心感	0.70	97.3
(16) 新型コロナウイルス感染症への対応	0.51	81.5

< 4・5年生 >



【ユーフォーを利用している方のみ】

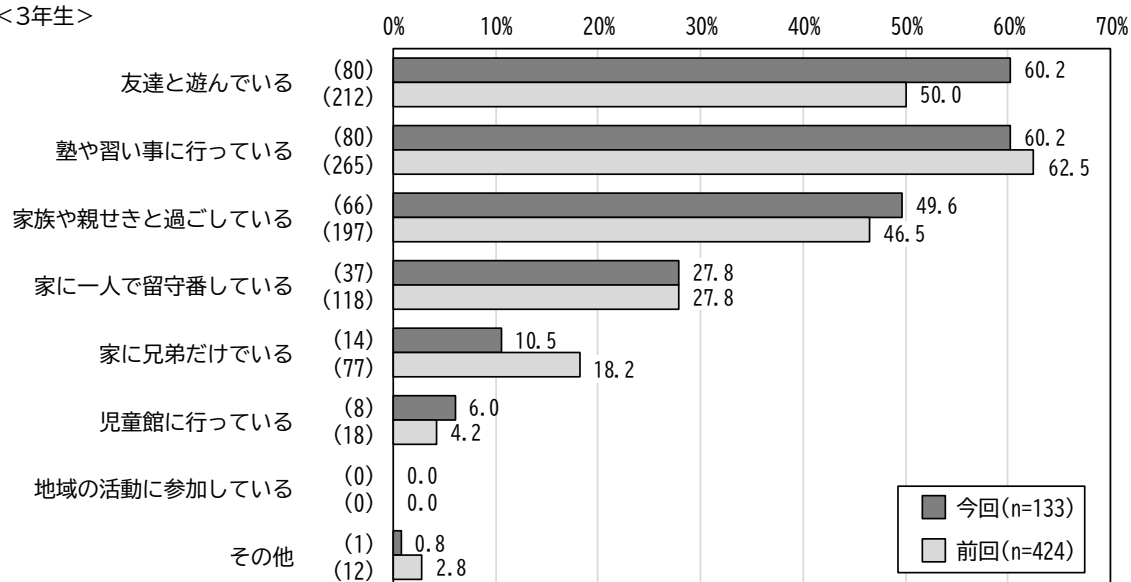
問6 ユーフォーや学童クラブに行かないときは何をしていますか。(主にあてはまるもの3つまで選択)

3年生では、「友達と遊んでいる」と「塾や習い事に行っている」が60.2%で最も多く、次いで「家族や親せきと過ごしている」が49.6%、「家に一人で留守番している」が27.8%などとなっている。

前回調査と比べ「友達と遊んでいる」が10.2ポイント、「家族や親せきと過ごしている」が3.1ポイント増加しており、「塾や習い事に行っている」が2.3ポイント減少している。

利用別では、「ユーフォー・学童を併用している」で「塾や習い事に行っている」が全体より低くなっている。

<3年生>



※縦軸のカッコ内は、項目ごとの回答者数(人)

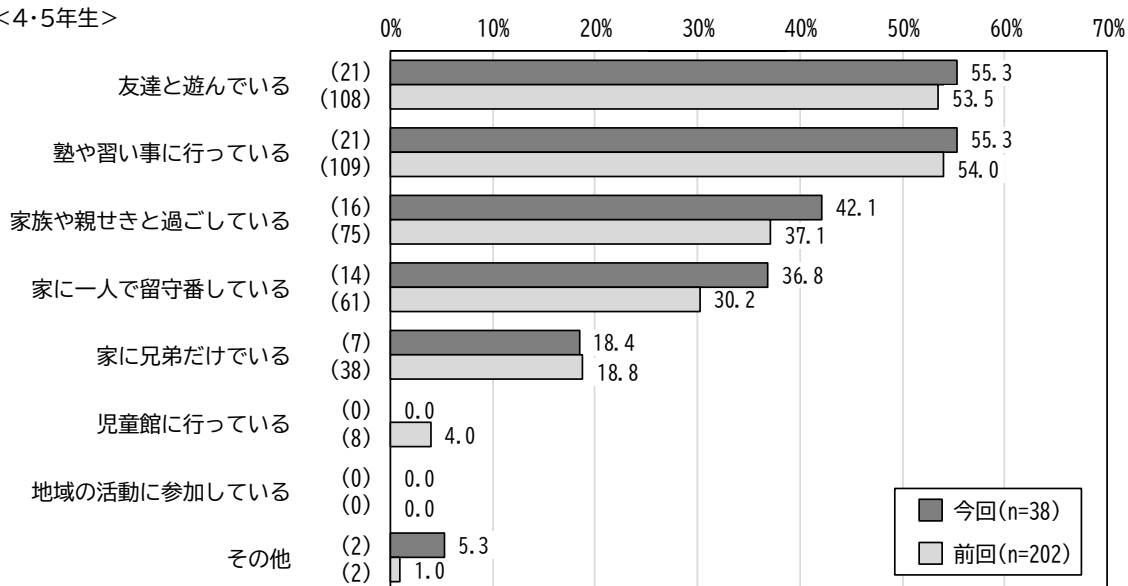
利用別集計(3年生)	合計(人)	友達と遊んでいる(%)	塾や習い事に行っている(%)	家族や親せきと過ごしている(%)	家に一人で留守番している(%)	家に兄弟だけにいる(%)	児童館に行っている(%)	地域の活動に参加している(%)	その他(%)
全体	133	60.2	60.2	49.6	27.8	10.5	6.0	0.0	0.8
ユーフォー・学童を併用している	8	62.5	37.5	50.0	37.5	0.0	0.0	0.0	0.0
ユーフォーのみ利用している	125	60.0	61.6	49.6	27.2	11.2	6.4	0.0	0.8

4・5年生では、「友達と遊んでいる」と「塾や習い事に行っている」が55.3%で最も多く、次いで「家族や親せきと過ごしている」が42.1%、「家に一人で留守番している」が36.8%などとなっている。

前回調査と比べ「友達と遊んでいる」が1.8ポイント、「塾や習い事に行っている」が1.3ポイント、「家族や親せきと過ごしている」が5.0%、「家に一人で留守番している」が6.6ポイント増加している。

学年別では、4年生で「家族や親せきと過ごしている」が全体より低くなっている。

<4・5年生>



※縦軸のカッコ内は、項目ごとの回答者数（人）

学年別集計（4・5年生）	合計（人）	友達と遊んでいる（％）	塾や習い事に行っている（％）	家族や親せきと過ごしている（％）	家に一人で留守番している（％）	家に兄弟だけにいる（％）	児童館に行っている（％）	地域の活動に参加している（％）	その他（％）
全体	38	55.3	55.3	42.1	36.8	18.4	0.0	0.0	5.3
4年生	28	60.7	57.1	39.3	39.3	21.4	0.0	0.0	0.0
5年生	10	40.0	50.0	50.0	30.0	10.0	0.0	0.0	20.0

利用別集計（4・5年生）	合計（人）	友達と遊んでいる（％）	塾や習い事に行っている（％）	家族や親せきと過ごしている（％）	家に一人で留守番している（％）	家に兄弟だけにいる（％）	児童館に行っている（％）	地域の活動に参加している（％）	その他（％）
全体	38	55.3	55.3	42.1	36.8	18.4	0.0	0.0	5.3
ユーフォー・学童を併用している	1	0.0	100.0	0.0	100.0	100.0	0.0	0.0	0.0
ユーフォーのみ利用している	37	56.8	54.1	43.2	35.1	16.2	0.0	0.0	5.4

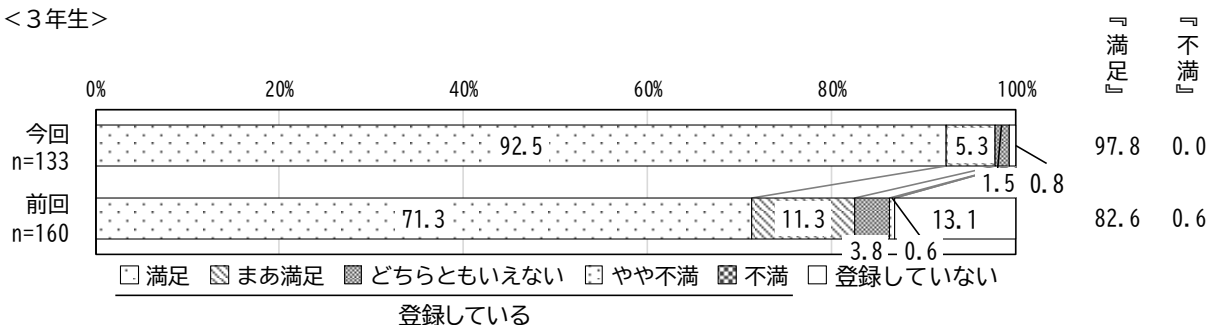
【ユーザーを利用している方のみ】

問7 入退室管理システムのメールアドレス登録をしていますか。

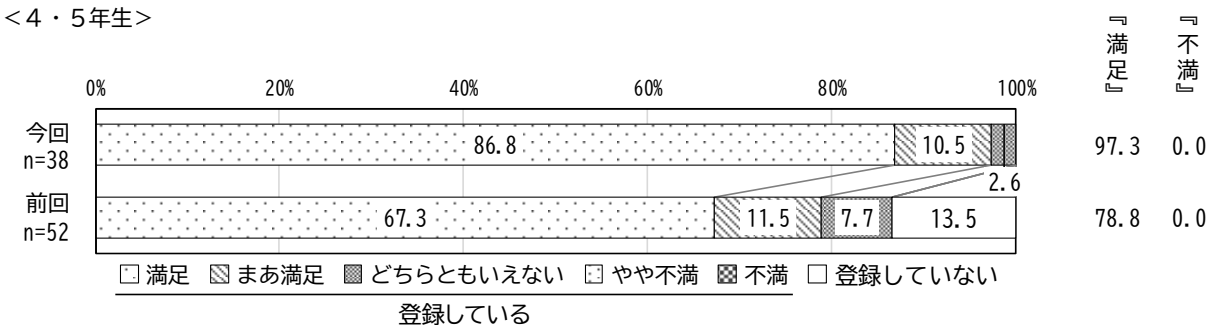
3年生では、「満足」が92.5%で最も多く、次いで「まあ満足」が5.3%、「どちらともいえない」が1.5%と続いている。

4・5年生では、「満足」が86.8%で最も多く、次いで「まあ満足」が10.5%、「どちらともいえない」が2.6%と続いている。

<3年生>



<4・5年生>



【問7でやや不満、不満と回答した方のみ】

問8 問7で「やや不満」又は「不満」としている理由を入力してください。

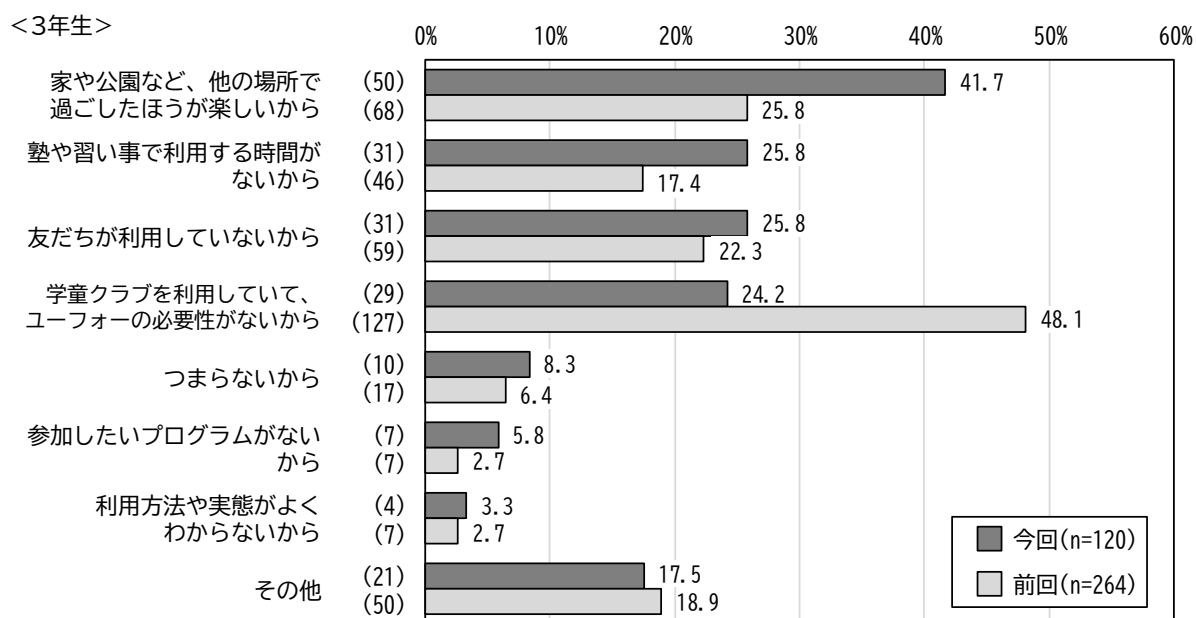
問7で「やや不満」及び「不満」と回答した方がいないため、問8の回答はなかった。

【ユーフォーを利用していない方のみ】

問9 ユーフォーを利用していない理由は何ですか。(主にあてはまるもの3つまで選択)

3年生では、「家や公園など、他の場所で過ごしたほうが楽しいから」が41.7%で最も多く、次いで「塾や習い事で利用する時間がないから」と「友だちが利用していないから」が25.8%、「学童クラブを利用して、ユーフォーの必要性がないから」が24.2%などとなっている。

前回調査と比べ「家や公園など、他の場所で過ごしたほうが楽しいから」が15.9ポイント、「塾や習い事で利用する時間がないから」が8.4ポイント、「友だちが利用していないから」が3.5ポイント増加しており、「学童クラブを利用して、ユーフォーの必要性がないから」が23.9ポイント減少している。

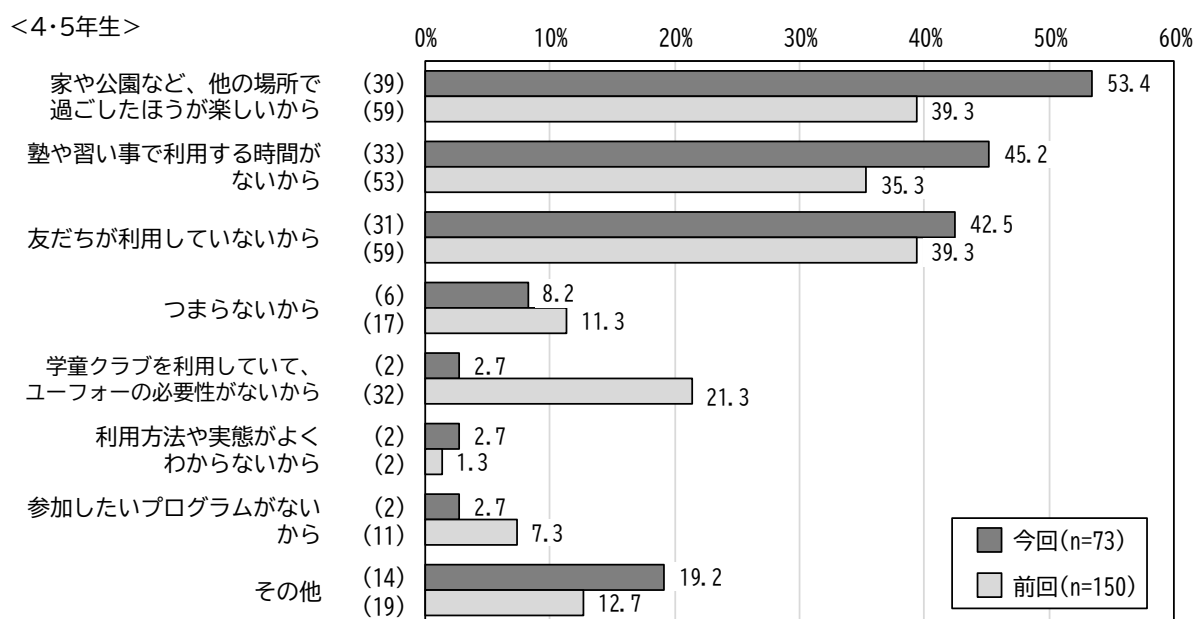


※縦軸のカッコ内は、項目ごとの回答者数(人)

4・5年生では、「家や公園など、他の場所で過ごしたほうが楽しいから」が53.4%で最も多く、次いで「塾や習い事で利用する時間がないから」が45.2%、「友だちが利用していないから」が42.5%などとなっている。

前回調査と比べ「家や公園など、他の場所で過ごしたほうが楽しいから」が14.1ポイント、「塾や習い事で利用する時間がないから」が9.9ポイント、「友だちが利用していないから」が3.2ポイント増加している。

学年別では、5年生で「友だちが利用していないから」が全体より高くなっている。



※縦軸のカッコ内は、項目ごとの回答者数（人）

学年別集計（4・5年生）	合計（人）	家や公園など、他の場所で過ごしたほうが楽しいから（%）	塾や習い事で利用する時間がないから（%）	友だちが利用していないから（%）	つまらないから（%）	学童クラブを利用して、ユーフォーの必要性がないから（%）	利用方法や実態がよくわからないから（%）	参加したいプログラムがないから（%）	その他（%）
全体	73	53.4	45.2	42.5	8.2	2.7	2.7	2.7	19.2
4年生	41	53.7	46.3	34.1	9.8	4.9	2.4	0.0	19.5
5年生	32	53.1	43.8	53.1	6.3	0.0	3.1	6.3	18.8

4. 自由意見

その他、ユーフォーに関するご意見・要望等があれば、ご自由に入力してください。

ユーフォーに関する意見・要望等を聞いたところ、3年生では、延べ65件の貴重な意見をいただいた。4・5年生では、延べ24件の貴重な意見をいただいた。下記に分類し、一覧を示す。

項目	件数		
	3年生	4・5年	合計
感謝・満足	28	13	41
ユーフォーがあると安心する	13	5	18
高学年になると利用回数が減少する・利用しなくなる	8	10	18
スタッフとの信頼関係がある	11	6	17
子どもが楽しめる環境	9	7	16
制限が多い（外遊びなど）	13	1	14
親としては行かせたい	13	1	14
イベント・プログラムの充実	6	6	12
高学年でも楽しめる内容に	6	1	7
長期休み時に利用出来るのが良い	6	0	6
出欠管理等情報共有	6	0	6
時間・開所日の拡充	5	1	6
遊具充実の要望	5	0	5
柔軟に利用できたらよい	5	0	5
低学年の居場所として続いてほしい	1	4	5
施設が狭い	3	1	4
学童と同等のサービス展開をしてほしい	3	0	3
おやつを食べられるようにしてほしい	2	1	3
低学年ばかり（高学年が少ない）	1	0	1
その他	24	10	34

※複数の項目にまたがる意見もあるため、表の件数の合計と実際の意見の数とは一致しない。

資料編

◇設問内容（学童クラブ）

学童クラブ利用状況アンケート【設問内容】

本アンケートは、ご利用いただいている学童クラブの満足度及び学童クラブに対するニーズを把握させていただきたく、実施いたします。
つきましては、お子さまと一緒に話し合いながら、保護者の方から以下の設問にお答えください。
回答は、**令和4年2月16日（水）まで**、受付いたします。
【お問い合わせ先】 調布市子ども生活部学童青少年課放課後児童係 042-4811-7534

<利用児童について>
F 1 お子さんの性別を教えてください。
1. 男 2. 女

F 2 お子さんの通っている小学校と現在の学年を教えてください。
小学校 _____ 年生

F 3 お子さんを通っている学童クラブを教えてください。
_____ 学童クラブ

<ご回答いただく保護者について>
F 4 あなたの性別を教えてください。
1. 男 2. 女

F 5 あなたの年齢を教えてください。
1. 20代 2. 30代 3. 40代 4. 50代 5. 60代以上

F 6 利用しているお子さんとの続柄を教えてください。
1. 父 2. 母 3. 祖父母 4. その他（ ）

項目番号	項目	満足	まあ満足	どちらでもない	やや不満	不満
(1)	学校からの距離（通いやすさ）	1	2	3	4	5
(2)	施設の場所（周辺環境）	1	2	3	4	5
(3)	施設の広さ	1	2	3	4	5
(4)	遊具の充実度	1	2	3	4	5
(5)	利用時間（開始・終了時間）	1	2	3	4	5
(6)	利用料金（月5,000円）	1	2	3	4	5

（裏面へ続く）

1

項目番号	項目	満足	まあ満足	どちらでもない	やや不満	不満
(7)	業務スキル・専門性	1	2	3	4	5
(8)	子どもへの接し方	1	2	3	4	5
(9)	保護者への接し方	1	2	3	4	5
(10)	子どもの行き帰りへの配慮	1	2	3	4	5
(11)	事故・ケガ等への対応	1	2	3	4	5
(12)	施設・設備の安全対策（廊下照明・喫煙対策など）	1	2	3	4	5
(13)	保護者への情報提供（連絡帳・たよりなど）	1	2	3	4	5
(14)	保護者からの要望への対応	1	2	3	4	5
(15)	異路に相談する機会	1	2	3	4	5
(16)	親同士の交流や情報交換ができる機会の提供（保護者会など）	1	2	3	4	5
(17)	おやつ提供	1	2	3	4	5
(18)	おやつ代（月1,500円）	1	2	3	4	5
(19)	イベント・催しの頻度	1	2	3	4	5
(20)	イベント・催しの内容	1	2	3	4	5
(21)	親子で交流できるイベント・催しの頻度	1	2	3	4	5
(22)	親子で交流できるイベント・催しの内容	1	2	3	4	5
(23)	ユーチューブとの交流	1	2	3	4	5
(24)	過ごし方（1日の流れ、地域活動など）	1	2	3	4	5
(25)	施設への信頼・安心感	1	2	3	4	5
(26)	施設の新型コロナウイルス感染症対策	1	2	3	4	5
(27)	総合的な満足度	1	2	3	4	5

※ 小学生の放課後の居場所に関する今後の施策展開の参考とさせていただきますため、以下の設問への回答にもご協力をお願いします。

問2 学習クラブは、お子さんを看放する観点から通年でご利用いただいておりますが、実際に利用させていただいた期間について教えてください。(1つ選択)

1. 通年利用したい		
2. 夏休みのみ利用できればよい		
3. 三季休業（春・夏・冬休み）のみ利用できればよい		

問3 調布市には、放課後の小学生の居場所として、「学習クラブ」、「ニューフォー」、「児童館」があります。その中で、学習クラブを選んでいる主な理由を教えてください。(優先順位の高い上位3つをお選びください)

第1位	第2位	第3位

1. 規則正しい生活が送れるなど、基本的な生活習慣の確立を支援してくれる
2. 集団生活を通して、子どもの成長を支援してくれる
3. 信頼できる職員がいる（子どもへの指導や子どもについて相談できるなど）
4. 保護者との関わりを密にしてくれる（連絡帳、おたより、保護者会など）
5. 仲の良い友達と一緒に通っている
6. プログラムが充実している
7. 出欠席の管理をしてくれる（子どもの居場所が把握できる）
8. 午後5時以降も利用できる
9. おやつが食べられる
10. その他（ ）

問4 学習クラブ専用のメール配信システムが御座います。利用したいかを教えてください。(1つ選択)

1. ぜひ利用したい	2. 利用したい	3. どちらでもよい	4. 利用したくない
------------	----------	------------	------------

その他、学習に関するご意見・要望等があれば、ご自由に入力してください。

--

以上でアンケートは終了となります。ご協力ありがとうございました。

◇設問内容（ユーフオー）

問4 ユーフオーの時間をどんなふう感じていますか。(あてはまるものすべて選択)

- 居心地がいい
- 楽しい
- 友達と会える
- 友だちを待たせる
- 好きなことができる
- 居心地が悪い
- ほかにいくところがない
- つまらない
- その他()

問5 現在利用しているユーフオーについて、以下の項目で該当する数字に○をつけて回答ください。(それぞれ1つ選択)「4」や「5」は「不満」と回答された方は、その理由をお聞かせください。

項目番号	項目分類	項目	満足	まあ満足	どちらでもない	不満	不満としている理由をご記入ください。
(1)	施設	施設の広さ	1	2	3	4	5
(2)	施設	遊具の充実度	1	2	3	4	5
(3)	施設	利用時間(開始・終了時間)	1	2	3	4	5
(4)	運営	子どもへの接し方	1	2	3	4	5
(5)	運営	保護者への接し方	1	2	3	4	5
(6)	安全	事故・ケガ等の対応	1	2	3	4	5
(7)	管理	施設・設備の安全対策 整理整頓・清掃状況 など	1	2	3	4	5
(8)	保護	保護者への情報提供 ユーフオーの役割など	1	2	3	4	5
(9)	保護	保護者からの要望への対応	1	2	3	4	5
(10)	その他	気軽に相談できる機会	1	2	3	4	5
(11)	イベント	イベント催しの頻度	1	2	3	4	5
(12)	イベント	イベント催しの内容	1	2	3	4	5
(13)	その他	児童館や学童クラブとの交流の機会	1	2	3	4	5
(14)	その他	子どもにとって楽しく居心地の良い場所となっている	1	2	3	4	5
(15)	その他	施設への信頼・安心感	1	2	3	4	5
(16)	その他	新型コロナウイルス感染症への対応	1	2	3	4	5
(17)	総合的満足度		1	2	3	4	5

ユーフオー利用状況アンケート【設問内容】

本アンケートは、ご利用いただいているユーフオーの満足度及びユーフオーに対するニーズを把握させていただきたく、実施いたします。
 ユーフオーについて、お子さまと一緒に話し合いながら、保護者の方から、以下の設問にお答えください。
 回答は、**令和4年2月16日(水)**まで受付けております。
 【お問い合わせ先】 調布市子ども生活支援課青少年課 042-481-7534

＜利用児童について＞
 F1 お子さんの性別を教えてください。
 1. 男 2. 女

F2 お子さんに通っている小学校を教えてください。
 小学校 年生

＜ご回答いただく保護者について＞
 F3 あなたの性別を教えてください。
 1. 男 2. 女

F4 あなたの年齢を教えてください。
 1. 20代 2. 30代 3. 40代 4. 50代 5. 60代以上

F5 利用しているお子さんとの関係を教えてください。
 1. 父 2. 母 3. 祖父母 4. その他()

＜お子さまのユーフオーの利用状況について＞
 問1 ユーフオーと学童クラブをどのように利用していますか。(1つ選択)
 1. 両方利用している(併用) 3. 学童クラブのみ利用している
 2. ユーフオーのみ利用している 4. 両方とも利用していない

問2～問8をお答えください。
 「1」・「2」選択した方は 問2～問8をお答えください。
 「3」・「4」選択した方は 問9をお答えください。

問2 ユーフオーに週に何回くらい行きますか。(1つ選択)
 1. 週4～6回(ほぼ毎日) 4. 月に数回
 ※問1で「両方利用している(併用)」を選択した方は 選べません。
 2. 週2～3回 5. 保護者会や行事があるときだけ
 3. 週1回

問3 ユーフオーをどのような理由から利用していますか。(主にあてはまるもの3つまで選択)
 1. 校庭等で体を動かして遊べるから 7. 習い事などのお迎えが来るから
 2. 室内でのんびり過ごせるから 8. ほかに遊びたい場所がないから
 3. 工作やスポーツのプログラムがあるから 9. 一人で何もすることがないから
 4. 遊具や本があるから 10. 学童クラブと遊べないから
 5. 友だちと遊べるから 11. その他()
 6. 放課後の時間帯に保護者が家庭にいないから

1 (裏面へ続く)

問6 ユーフォーや学童クラブに行かないときは何をしていますか。(主にあてはまるもの3つまで選択)

- 1. 児童館に行っている
- 2. 友達と遊んでいる
- 3. 家族や親せきと過ごしている
- 4. 家に一人で留守番している
- 5. 家に兄弟だけにいる
- 6. 塾や習い事に行っている
- 7. 地域の活動に参加している
- 8. その他 ()

問7 (ユーフォーに登録している方のみ) 入退室管理システムのメールアドレス登録をしていますか。

- 1. 登録している (1. 満足 2. まあ満足 3. どちらともいえない 4. やや不満 5. 不満)
- 2. 登録していない

【問7で「1. 登録している」の「4. やや不満」「5. 不満」とした方は問8にお答えください。】

問8 問7で「1. 登録している」の「4. やや不満」「5. 不満」としている理由を入力してください。

【問9は問1で「3」「4」を選択した方のみお答えください。】

問9 ユーフォーを利用していない理由は何ですか。(主にあてはまるもの3つまで選択)

- 1. 学童クラブを利用して、ユーフォーの必要性がないから
- 2. 利用方法や乗換えがよくわからないから
- 3. 塾や習い事で利用する時間がないから
- 4. 友だちが利用していないから
- 5. 家や公園など、他の場所ですごしたほうが楽しいから
- 6. 参加したいプログラムがないから
- 7. つまらなから
- 8. その他 ()

※問1で「誰かとも利用していない」を選択した方は選
ばません。

その他、ユーフォーに関するご意見・要望等があれば、ご自由に入力してください。

以上でアンケートは終了になります。ご協力ありがとうございます。

◇回答画面（学童クラブ）

学童クラブ利用状況アンケート

本アンケートは、ご利用いただいている学童クラブの満足度及び学童クラブに対するニーズを把握させていただきたく、実施いたします。
つきましては、お子さまと一緒に話し合いながら、保護者の方が設問にお答えください。

【回答時間目安】	約5分～10分程度
【回答期間】	令和4年1月26日（水）から令和4年2月16日（水）まで
【お問い合わせ先】	調布市子ども生活部児童青少年課放課後児童係 042-481-7534（平日：8時30分～17時15分）
【WEB回答についてのお問い合わせ】	株式会社47ブランディング 03-6388-6640（平日：9時～18時）

次へ>>

学童クラブ利用状況アンケート

進捗 2%

<利用児童について>

F 1
お子さんの性別を教えてください。

- 男
 女

F 2
お子さんの通っている小学校と現在の学年を教えてください。

▼学校名を選択して下さい▼

▼学年を選択して下さい▼

F 3
お子さんが通っている学童クラブを教えてください。

▼学童を選択して下さい▼

次へ>>

戻る

<ご回答いただく保護者について>

F 4
あなたの性別を教えてください。

- 男
- 女

F 5
あなたの年齢を教えてください。

- 20代
- 30代
- 40代
- 50代
- 60代以上

F 6
利用しているお子さんとの続柄を教えてください。

- 父
- 母
- 祖父母
- その他

次へ >>

戻る

問 1

現在利用している学童クラブについて、以下の項目で該当する項目を選択してください。（それぞれ1つ選択）
【施設全般】

(1) 学校からの距離（通いやすさ）

- 満足
- まあ満足
- どちらともいえない
- やや不満
- 不満

(2) 施設の場所（周辺環境）

- 満足
- まあ満足
- どちらともいえない
- やや不満
- 不満

(3) 施設の広さ

- 満足
- まあ満足
- どちらともいえない
- やや不満
- 不満

(4) 遊具の充実度

- 満足
- まあ満足
- どちらともいえない
- やや不満
- 不満

(5) 利用時間（開始・終了時間）

- 満足
- まあ満足
- どちらともいえない
- やや不満
- 不満

(6) 利用料金（育成料：月5,000円）

- 満足
- まあ満足
- どちらともいえない
- やや不満
- 不満


戻る

次へ>>

学童クラブ利用状況アンケート

進捗 9%

【(1) 学校からの距離(通いやすさ)】について「不満」と回答された方は、その理由をお聞かせください。




次へ>>

戻る

学童クラブ利用状況アンケート

進捗 11%

【(2) 施設の場所(周辺環境)】について「不満」と回答された方は、その理由をお聞かせください。




次へ>>

戻る

学童クラブ利用状況アンケート

進捗 14%

【(3) 施設の広さ】について「不満」と回答された方は、その理由をお聞かせください。



次へ>>

戻る

学童クラブ利用状況アンケート

進捗 16%

【(4) 遊具の充実度】について「不満」と回答された方は、その理由をお聞かせください。

次へ>>

戻る

学童クラブ利用状況アンケート

進捗 19%

【(5) 利用時間（開始・終了時間）】について「不満」と回答された方は、その理由をお聞かせください。

次へ>>

戻る

学童クラブ利用状況アンケート

進捗 21%

【(6) 利用料金（育成料：月5,000円）】について「不満」と回答された方は、その理由をお聞かせください。

次へ>>

戻る

問 1

現在利用している学童クラブについて、以下の項目で該当する項目を選択してください。（それぞれ1つ選択）
【職員への対応】

(7) 業務スキル・専門性

- 満足
- まあ満足
- どちらともいえない
- やや不満
- 不満

(8) 子どもへの接し方

- 満足
- まあ満足
- どちらともいえない
- やや不満
- 不満

(9) 保護者への接し方

- 満足
- まあ満足
- どちらともいえない
- やや不満
- 不満


次へ>>

戻る

学童クラブ利用状況アンケート

進捗 26%

【(7) 業務スキル・専門性】について「不満」と回答された方は、その理由をお聞かせください。




次へ>>

戻る

学童クラブ利用状況アンケート

進捗 28%

【(8) 子どもへの接し方】について「不満」と回答された方は、その理由をお聞かせください。




次へ>>

戻る

学童クラブ利用状況アンケート

進捗 30%

【(9) 保護者への接し方】について「不満」と回答された方は、その理由をお聞かせください。



次へ>>

戻る

問 1

現在利用している学童クラブについて、以下の項目で該当する項目を選択してください。（それぞれ1つ選択）
【安全管理】

(10) 子どもの行き帰りへの配慮

- 満足
- まあ満足
- どちらともいえない
- やや不満
- 不満

(11) 事故・ケガ等への対応

- 満足
- まあ満足
- どちらともいえない
- やや不満
- 不満

(12) 施設・設備の安全対策（整理整頓・地震対策など）

- 満足
- まあ満足
- どちらともいえない
- やや不満
- 不満


次へ>>

戻る

学童クラブ利用状況アンケート

進捗 35%

【(10) 子どもの行き帰りへの配慮】について「不満」と回答された方は、その理由をお聞かせください。




次へ>>

戻る

学童クラブ利用状況アンケート

進捗 38%

【(11) 事故・ケガ等への対応】について「不満」と回答された方は、その理由をお聞かせください。




次へ>>

戻る

学童クラブ利用状況アンケート

進捗 40%

【(12) 施設・設備の安全対策（整理整頓・地震対策など）】について「不満」と回答された方は、その理由をお聞かせください。



次へ>>

戻る

問 1

現在利用している学童クラブについて、以下の項目で該当する項目を選択してください。（それぞれ1つ選択）
【保護者との関わり】

(13) 保護者への情報提供（連絡帳・たよりなど）

- 満足
- まあ満足
- どちらともいえない
- やや不満
- 不満

(14) 保護者からの要望への対応

- 満足
- まあ満足
- どちらともいえない
- やや不満
- 不満

(15) 気軽に相談する機会

- 満足
- まあ満足
- どちらともいえない
- やや不満
- 不満

(16) 親同士の交流や情報交換ができる機会の提供（保護者会など）

- 満足
- まあ満足
- どちらともいえない
- やや不満
- 不満

戻る

次へ>>

学童クラブ利用状況アンケート

進捗 45%

【(13) 保護者への情報提供（連絡帳・たよりなど）】について「不満」と回答された方は、その理由をお聞かせください。

次へ>>

戻る

学童クラブ利用状況アンケート

進捗 47%

【(14) 保護者からの要望への対応】について「不満」と回答された方は、その理由をお聞かせください。

次へ>>

戻る

学童クラブ利用状況アンケート

進捗 49%

【(15) 気軽に相談する機会】について「不満」と回答された方は、その理由をお聞かせください。

次へ>>

戻る

学童クラブ利用状況アンケート

進捗 52 %

【(16) 親同士の交流や情報交換ができる機会の提供（保護者会など）】について「不満」と回答された方は、その理由をお聞かせください。

次へ >>

戻る

学童クラブ利用状況アンケート

進捗 54 %

問 1
現在利用している学童クラブについて、以下の項目で該当する項目を選択してください。（それぞれ1つ選択）
【おやつ】

(17) おやつ提供内容

- 満足
- まあ満足
- どちらともいえない
- やや不満
- 不満

(18) おやつ代（月1,500円）

- 満足
- まあ満足
- どちらともいえない
- やや不満
- 不満

次へ >>

戻る

学童クラブ利用状況アンケート

進捗 57%

【(17) おやつを提供内容】について「不満」と回答された方は、その理由をお聞かせください。

次へ>>

戻る

学童クラブ利用状況アンケート

進捗 59%

【(18) おやつ代（月1,500円）】について「不満」と回答された方は、その理由をお聞かせください。

次へ>>

戻る

問 1

現在利用している学童クラブについて、以下の項目で該当する項目を選択してください。（それぞれ1つ選択）
【イベント】

(19) イベント・催しの頻度

- 満足
- まあ満足
- どちらともいえない
- やや不満
- 不満

(20) イベント・催しの内容

- 満足
- まあ満足
- どちらともいえない
- やや不満
- 不満

(21) 親子で交流できるイベント・催しの頻度

- 満足
- まあ満足
- どちらともいえない
- やや不満
- 不満

(22) 親子で交流できるイベント・催しの内容

- 満足
- まあ満足
- どちらともいえない
- やや不満
- 不満

(23) ユーフォーとの交流の機会

- 満足
- まあ満足
- どちらともいえない
- やや不満
- 不満

次へ>>

戻る

学童クラブ利用状況アンケート

進捗 64%

【(19) イベント・催しの頻度】について「不満」と回答された方は、その理由をお聞かせください。

次へ>>

戻る

学童クラブ利用状況アンケート

進捗 66%

【(20) イベント・催しの内容】について「不満」と回答された方は、その理由をお聞かせください。

次へ>>

戻る

学童クラブ利用状況アンケート

進捗 69%

【(21) 親子で交流できるイベント・催しの頻度】について「不満」と回答された方は、その理由をお聞かせください。

次へ>>

戻る

学童クラブ利用状況アンケート

進捗 71%

【(22) 親子で交流できるイベント・催しの内容】について「不満」と回答された方は、その理由をお聞かせください。

次へ>>

戻る

学童クラブ利用状況アンケート

進捗 73%

【(23) ユーフォーとの交流の機会】について「不満」と回答された方は、その理由をお聞かせください。

次へ>>

戻る

学童クラブ利用状況アンケート

進捗 76 %

問 1

現在利用している学童クラブについて、以下の項目で該当する項目を選択してください。（それぞれ1つ選択）
【その他】

(24) 過ごし方（1日の流れ、班活動など）

- 満足
- まあ満足
- どちらともいえない
- やや不満
- 不満

(25) 施設への信頼・安心感

- 満足
- まあ満足
- どちらともいえない
- やや不満
- 不満

(26) 施設の新型コロナウイルス感染症対応

- 満足
- まあ満足
- どちらともいえない
- やや不満
- 不満

次へ>>

戻る

学童クラブ利用状況アンケート

進捗 78 %

【(24) 過ごし方（1日の流れ、班活動など）】について「不満」と回答された方は、その理由をお聞かせください。

次へ>>

戻る

学童クラブ利用状況アンケート

進捗 80 %

【(25) 施設への信頼・安心感】について「不満」と回答された方は、その理由をお聞かせください。

次へ>>

戻る

学童クラブ利用状況アンケート

進捗 83 %

【(26) 施設の新型コロナウイルス感染症対応】について「不満」と回答された方は、その理由をお聞かせください。

次へ>>

戻る

学童クラブ利用状況アンケート

進捗 85 %

問 1

現在利用している学童クラブについて、以下の項目で該当する項目を選択してください。（1つ選択）
【総合的な満足度】

(27) 現在利用している学童クラブの、総合的な満足度をお答えください。

- 満足
- まあ満足
- どちらともいえない
- やや不満
- 不満

次へ >>

戻る

学童クラブ利用状況アンケート

進捗 88 %

【総合的な満足度】について「不満」と回答された方は、その理由をお聞かせください。

次へ >>

戻る

学童クラブ利用状況アンケート

進捗 90 %

※ 小学生の放課後の居場所に関する今後の施策展開の参考とさせていただくため、次からの設問への回答にもご協力をお願いします。

問 2

学童クラブは、お子さんを育成する観点から通年でご利用いただいておりますが、実際に利用させたいと思っている期間について教えてください。（1つ選択）

- 通年利用したい
- 夏休みのみ利用できればよい
- 三季休業（春・夏・冬休み）のみ利用できればよい

次へ>>

戻る

学童クラブ利用状況アンケート

進捗 92 %

問 3

調布市には、放課後の小学生の居場所として、「学童クラブ」、「ユーフオー」、「児童館」があります。その中で、学童クラブを選んでいる主な理由を教えてください。（優先順位の高い上位3つをお選びください。）

	第1位	第2位	第3位
規則正しい生活が送れるなど、基本的な生活習慣の確立を支援してくれる	<input type="radio"/>	<input type="radio"/>	<input type="radio"/>
集団生活を通して、子どもの成長を支援してくれる	<input type="radio"/>	<input type="radio"/>	<input type="radio"/>
信頼できる職員がいる（子どもへの指導や子どもについて相談できるなど）	<input type="radio"/>	<input type="radio"/>	<input type="radio"/>
保護者との関わりを密にしてくれる（連絡帳、おたより、保護者会など）	<input type="radio"/>	<input type="radio"/>	<input type="radio"/>
仲の良い友達と一緒に通っている	<input type="radio"/>	<input type="radio"/>	<input type="radio"/>
プログラムが充実している	<input type="radio"/>	<input type="radio"/>	<input type="radio"/>
出欠席の管理をしてくれる（子どもの居場所が把握できる）	<input type="radio"/>	<input type="radio"/>	<input type="radio"/>
午後5時以降も利用できる	<input type="radio"/>	<input type="radio"/>	<input type="radio"/>
おやつが食べられる	<input type="radio"/>	<input type="radio"/>	<input type="radio"/>
その他 <input type="text"/>	<input type="radio"/>	<input type="radio"/>	<input type="radio"/>

次へ>>

戻る

学童クラブ利用状況アンケート

進捗 95 %

問 4

学童クラブ専用のメール配信システムがありましたら、利用したいかを教えてください。（1つ選択）

- ぜひ利用したい
- 利用したい
- どちらでもよい
- 利用したくない

次へ>>

戻る

学童クラブ利用状況アンケート

進捗 97%

その他、学童に関するご意見・要望等があれば、ご自由に入力してください。

次へ>>

戻る

学童クラブ利用状況アンケート

以上でアンケートは終了となります。ご協力ありがとうございました。

◇回答画面（ユーフォー）

ユーフォー利用状況アンケート

本アンケートは、ご利用いただいているユーフォーの満足度及びユーフォーに対するニーズを把握させていただきたく、実施いたします。

ユーフォーについて、お子さまと一緒に話し合いながら、保護者の方が設問にお答えください。

【回答時間目安】	約5分～10分程度
【回答期間】	令和4年1月26日（水）から令和4年2月16日（水）まで
【お問い合わせ先】	調布市子ども生活部児童青少年課放課後児童係 042-481-7534（平日：8時30分～17時15分）
【WEB回答についてのお問い合わせ】	株式会社47ブランディング 03-6388-6640（平日：9時～18時）

次へ>>

ユーフォー利用状況アンケート

進捗 2 %

<利用児童について>

F 1
お子さんの性別を教えてください。

- 男
 女

F 2
お子さんの通っている小学校と現在の学年を教えてください。

▼学校名を選択して下さい▼

▼学年を選択して下さい▼

次へ>>

戻る

ユーフォー利用状況アンケート

進捗 5%

<ご回答いただく保護者について>

F 3
あなたの性別を教えてください。

- 男
- 女

F 4
あなたの年齢を教えてください。

- 20代
- 30代
- 40代
- 50代
- 60代以上

F 5
利用しているお子さんとの続柄を教えてください。

- 父
- 母
- 祖父母
- その他

次へ>>

戻る

ユーフォー利用状況アンケート

進捗 8%

<お子さまのユーフォーの利用状況について>

問 1
ユーフォーと学童クラブをどのように利用していますか。（1つ選択）

- 両方利用している（併用）
- ユーフォーのみ利用している
- 学童クラブのみ利用している
- 両方とも利用していない

次へ>>

戻る

問 2

ユーフォーに週に何回ぐらい行きますか。(1つ選択)

- 週 4～6回 (ほぼ毎日) ※特1で「周回利用している(併用)」を選択した方は選べません。
- 週 2～3回
- 週 1回
- 月に数回
- 保護者会や行事があるときだけ

問 3

ユーフォーをどのような理由から利用していますか。(主にあてはまるもの3つまで選択)

- 校庭等で体を動かして遊べるから
- 室内でのんびり過ごせるから
- 工作やスポーツのプログラムがあるから
- 遊具や本があるから
- 友だちと遊べるから
- 放課後の時間帯に保護者が家庭にいないから
- 習い事などのお迎えが来るから
- ほかに遊びたい場所がないから
- 一人で何もすることがないから
- 学童クラブと遜色がないから
- その他

問 4

ユーフォーの時間をどんなふう感じていますか。(あてはまるものすべて選択)

- 居心地がいい
- 楽しい
- 友だちと会える
- 友だちを増やせる
- 好きなことができる
- 行きたい時に行ける
- ほかにいくところがない
- つまらない
- その他

次へ >>

戻る

問5

現在利用しているユーフォーについて、以下の項目で該当する項目を選択してください。（それぞれ1つ選択）
【施設全般】

(1) 施設の広さ

- 満足
- まあ満足
- どちらともいえない
- やや不満
- 不満

(2) 遊具の充実度

- 満足
- まあ満足
- どちらともいえない
- やや不満
- 不満

(3) 利用時間（開始・終了時間）

- 満足
- まあ満足
- どちらともいえない
- やや不満
- 不満

次へ>>

戻る

ユーフォー利用状況アンケート

進捗 17%

【施設の広さ】について「不満」と回答された方は、その理由をお聞かせください。

次へ>>

戻る

ユーフォー利用状況アンケート

進捗 20%

【遊具の充実度】について「不満」と回答された方は、その理由をお聞かせください。

次へ>>

戻る

ユーフォー利用状況アンケート

進捗 23%

【利用時間（開始・終了時間）】について「不満」と回答された方は、その理由をお聞かせください。

次へ>>

戻る

ユーフォー利用状況アンケート

進捗 26 %

問 5

現在利用しているユーフォーについて、以下の項目で該当する項目を選択してください。（それぞれ1つ選択）
【職員の対応】

(4) 子どもへの接し方

- 満足
- まあ満足
- どちらともいえない
- やや不満
- 不満

(5) 保護者への接し方

- 満足
- まあ満足
- どちらともいえない
- やや不満
- 不満

次へ>>

戻る

ユーフォー利用状況アンケート

進捗 29 %

【子どもへの接し方】について「不満」と回答された方は、その理由をお聞かせください。

次へ>>

戻る

ユーフォー利用状況アンケート

進捗 32%

【保護者への接し方】について「不満」と回答された方は、その理由をお聞かせください。

次へ>>

戻る

ユーフォー利用状況アンケート

進捗 35%

問5
現在利用しているユーフォーについて、以下の項目で該当する項目を選択してください。（それぞれ1つ選択）
【安全管理】

(6) 事故・ケガ等への対応

- 満足
- まあ満足
- どちらともいえない
- やや不満
- 不満

(7) 施設・設備の安全対策(整理整頓・地震対策など)

- 満足
- まあ満足
- どちらともいえない
- やや不満
- 不満


次へ>>

戻る

ユーフォー利用状況アンケート

進捗 38 %

【事故・ケガ等への対応】について「不満」と回答された方は、その理由をお聞かせください。




次へ>>

戻る

ユーフォー利用状況アンケート

進捗 41 %

【施設・設備の安全対策(整理整頓・地震対策など)】について「不満」と回答された方は、その理由をお聞かせください。



次へ>>

戻る

問 5

現在利用しているユーフォーについて、以下の項目で該当する項目を選択してください。（それぞれ1つ選択）
【保護者との関わり】

(8) 保護者への情報提供(ユーフォーだよりなど)

- 満足
- まあ満足
- どちらともいえない
- やや不満
- 不満

(9) 保護者からの要望への対応

- 満足
- まあ満足
- どちらともいえない
- やや不満
- 不満

(10) 気軽に相談する機会

- 満足
- まあ満足
- どちらともいえない
- やや不満
- 不満


次へ>>

戻る

ユーフォー利用状況アンケート

進捗 47%

【保護者への情報提供(ユーフォーだよりなど)】について「不満」と回答された方は、その理由をお聞かせください。




次へ>>

戻る

ユーフォー利用状況アンケート

進捗 50%

【保護者からの要望への対応】について「不満」と回答された方は、その理由をお聞かせください。




次へ>>

戻る

ユーフォー利用状況アンケート

進捗 52%

【気軽に相談する機会】について「不満」と回答された方は、その理由をお聞かせください。



次へ>>

戻る

問 5

現在利用しているユーフォーについて、以下の項目で該当する項目を選択してください。（それぞれ1つ選択）
【イベント】

(11) イベント・催しの頻度

- 満足
- まあ満足
- どちらともいえない
- やや不満
- 不満

(12) イベント・催しの内容

- 満足
- まあ満足
- どちらともいえない
- やや不満
- 不満

(13) 児童館や学童クラブとの交流の機会

- 満足
- まあ満足
- どちらともいえない
- やや不満
- 不満

次へ>>

戻る

ユーフォー利用状況アンケート

進捗 58%

【イベント・催しの頻度】について「不満」と回答された方は、その理由をお聞かせください。

次へ>>

戻る

ユーフォー利用状況アンケート

進捗 61%

【イベント・催しの内容】について「不満」と回答された方は、その理由をお聞かせください。

次へ>>

戻る

ユーフォー利用状況アンケート

進捗 64%

【児童館や学童クラブとの交流の機会】について「不満」と回答された方は、その理由をお聞かせください。

次へ>>

戻る

問 5

現在利用しているユーフォーについて、以下の項目で該当する項目を選択してください。（それぞれ1つ選択）
【その他】

(14) 子どもにとって楽しく居心地の良い場所となっている

- 満足
- まあ満足
- どちらともいえない
- やや不満
- 不満

(15) 施設への信頼・安心感

- 満足
- まあ満足
- どちらともいえない
- やや不満
- 不満

(16) 新型コロナウイルス感染症への対応

- 満足
- まあ満足
- どちらともいえない
- やや不満
- 不満

次へ>>

戻る

ユーフォー利用状況アンケート

進捗 70 %

【子どもにとって楽しく居心地の良い場所となっている】について「不満」と回答された方は、その理由をお聞かせください。

次へ>>

戻る

ユーフォー利用状況アンケート

進捗 73 %

【施設への信頼・安心感】について「不満」と回答された方は、その理由をお聞かせください。

次へ>>

戻る

ユーフォー利用状況アンケート

進捗 76 %

【新型コロナウイルス感染症への対応】について「不満」と回答された方は、その理由をお聞かせください。

次へ>>

戻る

ユーフォー利用状況アンケート

進捗 79%

問 5

現在利用しているユーフォーについて、以下の項目で該当する項目を選択してください。（1つ選択）
【総合的な満足度】

(17) 現在利用しているユーフォーの、総合的な満足度をお答えください。

- 満足
- まあ満足
- どちらともいえない
- やや不満
- 不満

次へ >>

戻る

ユーフォー利用状況アンケート

進捗 82%

【総合的な満足度】について「不満」と回答された方は、その理由をお聞かせください。

次へ >>

戻る

ユーフォー利用状況アンケート

進捗 85 %

問 6

ユーフォーや学童クラブに行かないときは何をしていますか。(主にあてはまるもの3つまで選択)

- 児童館に行っている
- 友達と遊んでいる
- 家族や親せきと過ごしている
- 家に一人で留守番している
- 家に兄弟だけている
- 塾や習い事に行っている
- 地域の活動に参加している
- その他

次へ>>

戻る

ユーフォー利用状況アンケート

進捗 88 %

問 7

入退室管理システムのメールアドレス登録をしていますか。

- 登録している
 - 満足
 - まあ満足
 - どちらともいえない
 - やや不満
 - 不満
- 登録していない
 - 登録していない

次へ>>

戻る

ユーフォー利用状況アンケート

進捗 91 %

問 8

問7で「不満」としている理由を入力してください。

次へ>>

戻る

ユーフォー利用状況アンケート

進捗 94 %

問 9

ユーフォーを利用していない理由は何ですか。（主にあてはまるもの3つまで選択）

- 学童クラブを利用して、ユーフォーの必要性がないから※問1で「両方とも利用していない」を選択した方は選べません。
- 利用方法や実感がよくわからないから
- 空や習い事で利用する時間がないから
- 友だちが利用していないから
- 家や公園など、他の場所で過ごしたほうが楽しいから
- 参加したいプログラムがないから
- つまらないから
- その他

次へ >>

戻る

ユーフォー利用状況アンケート

進捗 97 %

その他、ユーフォーに関するご意見・要望等があれば、ご自由に入力してください。

次へ >>

戻る

ユーフォー利用状況アンケート

以上でアンケートは終了になります。ご協力ありがとうございました。

登録番号
(刊行物番号)

2021-242

令和3年度調布市立学童クラブ・ユーフォー
利用状況調査報告書

令和4年3月

【編集・発行】調布市 子ども生活部 児童青少年課
〒182-8511 調布市小島町2丁目35番地1
☎042-481-7534